



ສູນຂໍ້ມູນຂ່າວສານທາງດ້ານການຄ້າຂອງ ສປປ ລາວ

ຄູ່ມືການນຳເຂົ້າ ແລະ ສົ່ງອອກ

Version 1.0

ມິຖຸນາ 2012

<http://laotradeportal.gov.la>

ກົມການນຳເຂົ້າ ແລະ ສົ່ງອອກ
ກະຊວງອຸດສາຫະກຳ ແລະ ການຄ້າ
ຖະໜົນ ໂພນໄຊ ບ້ານໂພນໄຊ ເມືອງໄຊເສດຖາ
ນະຄອນຫລວງວຽງຈັນ
ສ ປ ປ ລາວ



ສາລະບານ

ສາລະບານ Error! Bookmark not defined.

ການນໍາເຂົ້າ ແລະ ການສົ່ງອອກ..... 1

ການນໍາເຂົ້າທາງການຄ້າ..... 2

ສິນຄ້າຜ່ານ Error! Bookmark not defined.

ການນໍາເຂົ້າສິນຄ້າການກະເສດ, ສັດ, ຢາ ແລະອາຫານ 11

 ຜະລິດຕະພັນກະສິກໍາ..... 11

 ສັດ ແລະ ປາ..... 12

 ຢາ 12

 ອາຫານ 12

ການຍົກເວັ້ນພາສີ..... 16

ຂໍ້ຕົກລົງການຄ້າເສລີ (FTA)..... 16

ຂະບວນການ 22

 ການແຈ້ງພາສີສໍາລັບການນໍາເຂົ້າ (ທົ່ວໄປ) 26

 Note 1 28

 Note 2 28

 Note 3 28

 Note 4 28

 Note 5 28

 Note 6 28

 ການແຈ້ງພາສີສໍາລັບການນໍາເຂົ້າ (Asycuda) 29

 Note 1 31

 Note 2 31

 Note 3 31

 Note 4 31

 Note 5 31

 Note 6 32

 Note 7 32

ການແຈ້ງພາສີສຳລັບການສົ່ງອອກ (ທົ່ວໄປ)	32
Note 1	34
Note 2	34
Note 3	34
Note 4	34
Note 5	34
Note 6	34
Note 7	35
ການແຈ້ງພາສີສຳລັບການສົ່ງອອກ (Asycuda)	36
Note 1	38
Note 2	38
Note 3	38
Note 4	38
Note 5	38
Note 6	38
Note 7	39
Note 8	39
ຜ່ານແດນ.....	40
Note 1	42
Note 2	42
Note 3	42
Note 4	42
Note 5	42
ຂັ້ນຕອນການຈັດທະບຽນ ແລະ ສະເໜີຂໍນຳເຂົ້າຢາ	43
Note 1	45
Note 2	45
Note 3	45
Note 4	45
ການຈັດທະບຽນອາຫານ (ເສີມ)	46

Note 1	48
Note 2	48
Note 3	48
Note 4	48
ການນໍາເຂົ້າອາຫານ.....	49
Note 1	50
Note 2	50
Note 3	50
Note 4	50
Note 5	50
Note 6	50
ການນໍາເຂົ້າສິນຄ້າກະສິກໍາ	51
Note 1	53
Note 2	53
Note 3	53
Note 4	53
Note 5	53
Note 6	53
Note 7	53
ການນໍາເຂົ້າຜະລິດຕະພັນກະສິກໍາ - ພືດ ແກ່ນ ໝາກໄມ້ ຜັກ.....	54
Note 1	56
Note 2	56
Note 3	56
Note 4	56
Note 5	56
Note 6	56
Note 7	56
ການນໍາເຂົ້າສັດ	57
Note 1	58

Note 2	58
Note 3	58
Note 4	58
Note 5	58
ການນຳເຂົ້າປາ	59
Note 1	61
Note 2	61
Note 3	61
Note 4	61
Note 5	61

ການນໍາເຂົ້າ ແລະ ສົ່ງອອກ

ຖ້າທ່ານແມ່ນຜູ້ນໍາເຂົ້າ ຫຼື ຜູ້ສົ່ງອອກ ຫຼື ນັກເດີນທາງທີ່ເດີນທາງເຂົ້າ ຫຼື ອອກຈາກປະເທດລາວ ໜ້າເວັບເຫຼົ່ານີ້ຈະຊ່ວຍທ່ານເຂົ້າໃຈສິ່ງທີ່ທ່ານຈໍາເປັນຕ້ອງເຮັດ ເພື່ອນໍາເຂົ້າ ແລະ ສົ່ງອອກ ສິນຄ້າ ຫຼື ສິ່ງຂອງອື່ນໆ.

ຖ້າທ່ານຕ້ອງການຮູ້ວິທີ **ນໍາເຂົ້າ** ສິນຄ້າທາງການຄ້າ ເຂົ້າມາໃນປະເທດລາວ ກະລຸນາກວດເບິ່ງໃນສ່ວນຂອງ**ການນໍາເຂົ້າທາງການຄ້າ**.

ຖ້າທ່ານຕ້ອງການຮູ້ວິທີ **ສົ່ງອອກ** ສິນຄ້າທາງການຄ້າຈາກປະເທດລາວ ກະລຸນາກວດເບິ່ງໃນສ່ວນຂອງ**ການສົ່ງອອກທາງການຄ້າ**.

ຖ້າທ່ານມີຈຸດປະສົງຂົນສົ່ງສິນຄ້າຂ້າມດ່ານສາກົນຜ່ານດິນແດນຂອງປະເທດລາວ (**ຂົນສົ່ງຜ່ານ**) ກະລຸນາກວດເບິ່ງໃນສ່ວນຂອງ**ສິນຄ້າຜ່ານແດນ**.

ຖ້າທ່ານແມ່ນ **ນັກເດີນທາງ** ທີ່ກໍາລັງມາຮອດ ຫຼື ອອກຈາກເດີນບິນ ຫຼື ຂ້າມດ່ານຊາຍແດນທາງບົກໃດໜຶ່ງ ກະລຸນາກວດເບິ່ງໃນສ່ວນຂອງ **ນັກເດີນທາງ** .

ດ້ວຍເຫດຜົນດ້ານສາທາລະນະສຸກ, ການນໍາເຂົ້າສິນຄ້າກະສິກໍາສະເພາະ, ສັດລ້ຽງ, ປາ, ຢາ ແລະ ອາຫານຕ້ອງໄດ້ປະຕິບັດຕາມລະບຽບການຕ່າງໆທີ່ກໍານົດໃຫ້ມີເອກະສານສະເພາະເພື່ອແຈ້ງຕໍ່ ແລະ ໄດ້ຮັບອະນຸມັດຈາກໜ່ວຍງານທີ່ຮັບຜິດຊອບບັງຄັບໃຊ້ກົດລະບຽບທີ່ກ່ຽວຂ້ອງ ແລະ ພັນທະສະເພາະທີ່ຕ້ອງປະຕິບັດຕາມ. ສໍາລັບຂໍ້ມູນເພີ່ມເຕີມກ່ຽວກັບການນໍາເຂົ້າສິນຄ້າປະເພດເຫຼົ່ານີ້ ກະລຸນາກວດສອບຈາກເນື້ອໃນທີ່ກ່ຽວຂ້ອງໃນຄູ່ມືນີ້ໄດ້.

ຖ້າທ່ານແມ່ນ **ຕົວແທນແລ່ນເອກະສານ** ຫຼື **ຕົວແທນຂົນສົ່ງ** ທີ່ຮັບຜິດຊອບພາຫະນະ ຫຼື ຍານຍົນທີ່ນໍາໃຊ້ໃນການລໍາລຽງການຂົນສົ່ງທາງການຄ້າ ທ່ານຍັງມີພັນທະສະເພາະໃນເລື່ອງຂໍ້ກໍານົດດ້ານກົດລະບຽບນໍາບັນດາໜ່ວຍງານທີ່ກ່ຽວຂ້ອງ. ກະລຸນາກວດສອບຈາກເນື້ອໃນທີ່ກ່ຽວຂ້ອງໃນຄູ່ມືນີ້ ເພື່ອຊອກຮູ້ເພີ່ມເຕີມ.

ການນໍາເຂົ້າ ແລະ ການສົ່ງອອກສິນຄ້າແມ່ນຢູ່ພາຍໃຕ້ການຄວບຄຸມຂອງກົດໝາຍ ແລະ ກົດລະບຽບຈໍານວນໜຶ່ງ. ສິ່ງເຫຼົ່ານີ້ມີຢູ່ໃນໜ້າ **ບົດຄວາມກົດໝາຍ** ຂອງເວັບໄຊນີ້. ກະລຸນາກວດສອບຈາກເນື້ອໃນທີ່ກ່ຽວຂ້ອງໃນຄູ່ມືນີ້ໄດ້ ເພື່ອຄົ້ນຫາ ແລະ ເບິ່ງເອກະສານກົດໝາຍທີ່ກ່ຽວຂ້ອງທັງໝົດ.

ທຸກການລະເມີດກົດໝາຍ ຫຼື ກົດລະບຽບພາສີຈະປະກອບເປັນຄວາມຜິດທີ່ອາດຈະກໍາໃຫ້ເກີດການປັບໃໝ ຫຼື ການດໍາເນີນຄະດີທາງກົດໝາຍ ອີງຕາມລະດັບຄວາມຮຸນແຮງຂອງການກະທໍາຜິດ. ກະລຸນາກວດສອບຈາກເນື້ອໃນທີ່ກ່ຽວຂ້ອງໃນຄູ່ມືນີ້ໄດ້ເພື່ອເບິ່ງສັງລວມຄວາມຜິດ ແລະ ການລົງໂທດ ເຊັ່ນດຽວກັນກັບຂໍ້ມູນກ່ຽວກັບການອຸທອນ ແລະ ການຕົກລົງແກ້ໄຂ.

ການນຳເຂົ້າທາງການຄ້າ

ການລົງທະບຽນ

ຖ້າທ່ານແມ່ນຜູ້ນຳເຂົ້າທີ່ຕ້ອງການນຳເຂົ້າສິນຄ້າທາງການຄ້າເຂົ້າມາໃນປະເທດລາວ, ກ່ອນອື່ນໝົດ ທ່ານຄວນເປັນບໍລິສັດທີ່ໄດ້ຈັດທະບຽນນຳ ກະຊວງອຸດສາຫະກຳ ແລະ ການຄ້າ, ຫ້ອງການທະບຽນວິສະຫະກິດ.

ສິນຄ້າເກືອດຫ້າມ

ກ່ອນທີ່ຈະນຳເຂົ້າສິນຄ້າເຂົ້າມາໃນປະເທດລາວ ທ່ານຄວນຮັບປະກັນວ່າສິນຄ້າເຫຼົ່ານັ້ນບໍ່ນອນຢູ່ໃນປະເພດສິນຄ້າຕ້ອງຫ້າມ. ສິນຄ້າຕ້ອງຫ້າມບໍ່ສາມາດຖືກນຳເຂົ້າ, ສົ່ງອອກ, ຂົນສົ່ງຜ່ານ, ຂາຍ ຫຼື ຈໍລະຈອນຢູ່ໃນປະເທດລາວ. ສິນຄ້າຕ້ອງຫ້າມປະກອບມີ ອາວຸດ, ຢາເສບຕິດ, ສານທີ່ອອກລິດຕໍ່ຈິດປະສາດ ແລະ ສານເຄມີທີ່ເປັນອັນຕະລາຍ. ທ່ານຄວນເບິ່ງກົດໝາຍ ແລະ ກົດລະບຽບສະເພາະທີ່ຄວບຄຸມເອົາຂໍ້ຫ້າມເຫຼົ່ານີ້. ສິນຄ້າທີ່ຫ້າມນຳເຂົ້າມີໃນ *ແຈ້ງການເລກທີ 0973, ບົດຊ້ອນທ້າຍ 1.*

ຖ້າມີຄວາມສົງໄສ ທ່ານຄວນຂໍຄຳແນະນຳຈາກກົມພາສີ ຫຼື ຈາກ ກົມນຳເຂົ້າ ແລະ ສົ່ງອອກ (DIMEX) ຂອງ ກະຊວງອຸດສາຫະກຳ ແລະ ການຄ້າ.

ໃບອະນຸຍາດນຳເຂົ້າ

ສຳລັບ ສິນຄ້າສະເພາະບາງປະເພດ ມັນຈຳເປັນຕ້ອງໄດ້ຮັບໃບອະນຸຍາດນຳເຂົ້າຈາກ DIMEX. ຂຶ້ນກັບສິນຄ້ານັ້ນໆ, ໃບອະນຸຍາດສາມາດເປັນແບບອັດຕະໂນມັດ ຫຼື ບໍ່ອັດຕະໂນມັດ. ກົດລະບຽບ ກ່ຽວກັບ ການອອກໃບອະນຸຍາດແມ່ນຢູ່ໃນ *ແຈ້ງການເລກທີ0076* ແລະ ທ່ານສາມາດເບິ່ງລາຍການສິນຄ້າທີ່ຈຳເປັນຕ້ອງມີໃບອະນຸຍາດໄດ້ໃນ*ບົດຊ້ອນທ້າຍ* ຂອງແຈ້ງການນັ້ນ ເຊັ່ນດຽວກັນກັບເອກະສານອ້າງອີງທີ່ຈຳເປັນຕ້ອງມີ.

ຖ້າສິນຄ້າບໍ່ຈຳເປັນຕ້ອງມີໃບອະນຸຍາດ ຫຼື ໃບຢັ້ງຢືນສຸຂານາໄມສັດ/ພືດ ຫຼື ການກວດກາດ້ານເຕັກນິກສະເພາະໃດໜຶ່ງ, ທ່ານສາມາດດຳເນີນການນຳເຂົ້າສິນຄ້ານັ້ນອອກໄດ້ເລີຍ ໂດຍການສົ່ງໃບແຈ້ງການນຳເຂົ້າໂດຍກົງຫາດ່ານພາສີ.

ກະລຸນາກວດສອບຈາກເນື້ອໃນທີ່ກ່ຽວຂ້ອງໃນຄູ່ມືນີ້ເພື່ອເບິ່ງລະບຽບການສຳລັບການຂໍເອົາໃບອະນຸຍາດນຳເຂົ້າ ຫຼື ສົ່ງອອກ.

ຂໍ້ກຳນົດດ້ານສຸຂານາໄມສັດ ແລະ ພືດ

ຖ້າສິນຄ້າທີ່ທ່ານຕ້ອງການນຳເຂົ້າແມ່ນຕ້ອງໄດ້ຜ່ານການກວດກາສຸຂານາໄມພືດແລະສັດ ທ່ານກໍ່ຈຳເປັນຕ້ອງປະຕິບັດຕາມກົດລະບຽບພິເສດທີ່ກ່ຽວຂ້ອງກັບສິນຄ້າເຫຼົ່ານັ້ນ. ທ່ານສາມາດເບິ່ງໃນເວັບໄຊນີ້ວ່າມີສິນຄ້າໃດແດ່ທີ່ຕ້ອງໄດ້ປະຕິບັດຕາມຂໍ້ກຳນົດເຫຼົ່ານີ້ ໂດຍການນຳໃຊ້ຕົວຊ່ວຍການຄົ້ນຫາ ໃນໜ້າ *ການຄົ້ນຫາຜະລິດຕະພັນ.*

ໂດຍປົກກະຕິແລ້ວ, ທ່ານອາດຈະຈຳເປັນຕ້ອງໄດ້ຮັບໃບອະນຸຍາດຈາກ ກະຊວງກະສິກຳ ແລະ ປ່າໄມ້ ທັງຈາກ ກົມລ້ຽງສັດ ຫຼື ຈາກ ກົມກັກກັນພືດ ເຊິ່ງຂຶ້ນກັບວ່າທ່ານຈະນຳເຂົ້າຫຍັງ. ເນື້ອໃນລະອຽດຂອງລະບຽບການ ແລະ ເອກະສານທີ່ຕ້ອງການສາມາດເບິ່ງໄດ້ໃນໜ້າ *ລະບຽບການ* ຂອງເວັບໄຊນີ້.

ສປປ ລາວ ໄດ້ສ້າງຕັ້ງ *ຈຸດສອບຖາມ SPS* ຕາມການກຳນົດຂອງ *ຂໍ້ຕົກລົງວ່າດ້ວຍ SPS* ຂອງອົງການການຄ້າໂລກ [WTO]. ທ່ານສາມາດຕິດຕໍ່ຫາ *ຈຸດສອບຖາມ SPS* ໄດ້ຖ້າທ່ານມີຄໍາຖາມໃດໆກ່ຽວກັບຂໍ້ກຳນົດດ້ານສຸຂານາໄມສັດ ແລະພືດ. ທ່ານສາມາດເບິ່ງລາຍລະອຽດການຕິດຕໍ່ຫາ *ຈຸດສອບຖາມ SPS* ໄດ້.

ຂໍ້ກຳນົດດ້ານເຕັກນິກ

ສໍາລັບສິນຄ້າບາງປະເພດ ມັນອາດຈະຈຳເປັນຕ້ອງໄດ້ມີໃບອະນຸຍາດທີ່ຢັ້ງຢືນວ່າສິນຄ້າເຫຼົ່ານີ້ຕອບສະໜອງໄດ້ຕາມ ມາດຕະຖານດ້ານເຕັກນິກສະເພາະ. ກົດລະບຽບດ້ານເຕັກນິກເຫຼົ່ານີ້ແມ່ນ *ກະຊວງວິທະຍາສາດ ແລະ ເທັກໂນໂລຊີ* ເປັນຜູ້ຄຸ້ມຄອງ.

ທ່ານສາມາດເບິ່ງໃນເວັບໄຊນີ້ວ່າສິນຄ້າໃດແດ່ຕ້ອງໄດ້ປະຕິບັດຕາມຂໍ້ກຳນົດເຫຼົ່ານີ້ ໂດຍການນໍາໃຊ້ຕົວຊ່ວຍໃນການຄົ້ນ ຫາໃນໜ້າ *ການຄົ້ນຫາຜະລິດຕະພັນ*. ເນື້ອໃນລະອຽດຂອງລະບຽບການ ແລະ ເອກະສານທີ່ຕ້ອງການສາມາດເບິ່ງໄດ້ ໃນໜ້າ *ລະບຽບການ* ຂອງເວັບໄຊນີ້.

ສປປ ລາວ ໄດ້ສ້າງຕັ້ງ *ຈຸດສອບຖາມ TBT* ຕາມການກຳນົດຂອງ *ຂໍ້ຕົກລົງວ່າດ້ວຍ TBT* ຂອງອົງການການຄ້າໂລກ [WTO]. ທ່ານສາມາດຕິດຕໍ່ຫາ *ຈຸດສອບຖາມ TBT* ໄດ້ ຖ້າທ່ານຄໍາຖາມໃດໆກ່ຽວກັບມາດຕະຖານດ້ານເຕັກນິກ. ທ່ານສາມາດເບິ່ງລາຍລະອຽດການຕິດຕໍ່ຫາ *ຈຸດສອບຖາມ TBT* ໄດ້ *ທີ່ນີ້*.

ການແຈ້ງພາສີນໍາເຂົ້າ

ທຸກສິນຄ້ານໍາເຂົ້າມາໃນປະເທດລາວຕ້ອງໄດ້ແຈ້ງພາສີ ແລະ ເສຍພາສີຕາມລະບຽບການ ເວັ້ນເສຍແຕ່ວ່າພວກມັນຢູ່ ພາຍໃຕ້ປະເພດທີ່ໄດ້ຮັບການຍົກເວັ້ນພາສີ ຫຼື ງົດເກັບພາສີ.

ໃບແຈ້ງພາສີຖືກເຮັດໂດຍການສົ່ງແບບຟອມ [ACDD](#) ທີ່ເຮັດສໍາເລັດ ແລະ ເຊັນຊື່ຢ່າງຖືກຕ້ອງ ພ້ອມກັບເອກະສານ ອ້າງອີງຢ່າງນ້ອຍສຸດແມ່ນປະກອບມີດັ່ງຕໍ່ໄປນີ້:

- ໃບຮຽກເກັບເງິນ ຫຼື ສັນຍາຂາຍສິນຄ້າຈາກຜູ້ສະໜອງສິນຄ້າ
- ເອກະສານການຂົນສົ່ງ ເຊັ່ນວ່າໃບສົ່ງສິນຄ້າທາງທະເລ (Bill of Lading) ຫຼື ໃບສົ່ງສິນຄ້າທາງອາກາດ (Air Way Bill)
- ລາຍການຫຸ້ມຫໍ່ [Packing] List (ຖ້າມີ)
- ໃບຢັ້ງຢືນຕົ້ນທາງ. ທ່ານຄວນຈະໄດ້ຮັບໃບຢັ້ງຢືນນີ້ຈາກຜູ້ສົ່ງອອກສິນຄ້າຂອງທ່ານ.
- ໃບອະນຸຍາດ ຫຼື ໃບອະນຸມັດການນໍາເຂົ້າທີ່ໄດ້ຮັບຈາກກະຊວງອື່ນ ເຊິ່ງຂຶ້ນກັບປະເພດສິນຄ້າທີ່ທ່ານກຳລັງນໍາ ເຂົ້າ

ການແຈ້ງພາສີສາມາດສົ່ງຢູ່ຫ້ອງການພາສີເຂດທ້ອງຖິ່ນຂອງທ່ານ. *ຄລິກ ທີ່ນີ້* ເພື່ອເບິ່ງລາຍຊື່ຫ້ອງການພາສີທັງໝົດ ບ່ອນທີ່ທ່ານສາມາດສົ່ງໃບແຈ້ງພາສີ ແລະ ຊຳລະພາສີສໍາລັບສິນຄ້າຂອງທ່ານ.

ໃບແຈ້ງພາສີຕ້ອງໄດ້ສົ່ງພາຍໃນ 15 ວັນນັບຈາກວັນທີ່ຍື່ນເອກະສານການຂົນສົ່ງນໍາດ່ານພາສີ (ຕົວຢ່າງ ໃບລາຍການ ສິນຄ້າ) ທີ່ແຈ້ງບອກໃຫ້ດ່ານພາສີຮູ້ວັນທີ່ສິນຄ້າເດີນທາງມາຮອດ (ເບິ່ງ *ການຂົນສົ່ງ*).

ໃນປະຈຸບັນ, ຢູ່ດ່ານຊາຍແດນທ່ານາແລ້ງເທົ່ານັ້ນ, ທຸກໃບແຈ້ງພາສີຕ້ອງໄດ້ສົ່ງຜ່ານທາງລະບົບຄຸ້ມຄອງການແຈ້ງພາສີແບບອັດຕະໂນມັດ Asycuda. ເພື່ອເບິ່ງລະບຽບຂັ້ນຕອນສໍາລັບການສົ່ງໃບແຈ້ງພາສີຜ່ານລະບົບ Asycuda. ໃນອະນາຄົດ, ລະບົບ Asycuda ຈະຂະຫຍາຍການນໍາໃຊ້ໄປທຸກດ່ານຊາຍແດນອື່ນໃນທົ່ວປະເທດ. ຈົນກວ່າຮອດເວລານັ້ນ, ຢູ່ດ່ານຊາຍແດນເຫຼົ່ານີ້ ແມ່ນນໍາໃຊ້ລະບຽບຂັ້ນຕອນປົກກະຕິ. ກະລຸນາກວດສອບຈາກເນື້ອໃນທີ່ກ່ຽວຂ້ອງໃນຄູ່ມືນີ້ ເພື່ອເບິ່ງລະບຽບການປົກກະຕິ.

ການປັບໃໝລົງໂທດສະເພາະອາດຈະນໍາໃຊ້ ຖ້າທ່ານບໍ່ຍິ້ນການແຈ້ງພາສີໃຫ້ທັນເວລາ (*ກົດໝາຍວ່າດ້ວຍພາສີ, ມາດຕາ 22*).

ການແຈ້ງພາສີລ່ວງໜ້າ

ເພື່ອອໍານວຍຄວາມສະດວກໃຫ້ແກ່ຂັ້ນຕອນການຊໍາລະພາສີນໍາເຂົ້າ ທ່ານສາມາດຍິ້ນການແຈ້ງພາສີກ່ອນທີ່ສິນຄ້າຈະມາຮອດ. ເຊິ່ງທ່ານສາມາດເຮັດໄດ້ກ່ອນພາຍໃນ 7 ວັນລັດຖະການກ່ອນມື້ທີ່ສິນຄ້າຂອງທ່ານຈະມາຮອດ ໂດຍປະຕິບັດຕາມລະບຽບຂັ້ນຕອນດຽວກັນກັບການແຈ້ງພາສີຕາມແບບປົກກະຕິ. ທ່ານສາມາດຈ່າຍພາສີນໍາເຂົ້າໃນເວລາສິນຄ້າມາຮອດ.

ນາຍໜ້າແຈ້ງພາສີ

ທ່ານອາດຈະວ່າຈ້າງນາຍໜ້າແຈ້ງພາສີ(ຊິບປິງ)ເພື່ອແລ່ນເອກະສານການແຈ້ງພາສີນໍາເຂົ້າແທນທ່ານ. ສໍາລັບຂໍ້ມູນກ່ຽວກັບນາຍໜ້າ.

ການແຍກປະເພດ ແລະ ມູນຄ່າ

ສິນຄ້ານໍາເຂົ້າຕ້ອງຈ່າຍພາສີຕາມເປີເຊັນຂອງມູນຄ່າພາສີທີ່ແຈ້ງໄວ້ຂອງພວກມັນ. ອັດຕາພາສີຕໍ່ກັບສິນຄ້ານໍາເຂົ້າມາໃນປະເທດລາວແມ່ນແຕກຕ່າງກັນ ອີງຕາມປະເພດສິນຄ້າ ແລະ ປະເທດຕົ້ນກໍາເນີດສິນຄ້າ.

ສິນຄ້າຖືກແຍກປະເພດ ໂດຍນໍາໃຊ້ລະຫັດລະບົບພິກັດອັດຕາພາສີ [*Harmonized System (HS)*] 8 ຕົວເລກ ເຊິ່ງຖືກຄຸ້ມຄອງ ແລະ, ເປັນແຕ່ໄລຍະ, ປັບປຸງ ໂດຍອົງການພາສີໂລກ ([WCO](#)). ການແຍກປະເພດອັດຕາພາສີຂອງລາວສອດຄ່ອງກັບມາດຕະຖານ AHTN ຂອງອາຊຽນ (ລະບົບຈໍາແນກອັດຕາພາສີຂອງອາຊຽນ ຫຼື *ASEAN Harmonized Tariff Nomenclature*).

ທ່ານສາມາດເບິ່ງການແຍກປະເພດພາສີ ແລະ ອັດຕາພາສີຂອງລາວໃນແບບຄົບຖ້ວນໄດ້ໃນເວັບໄຊນີ້ ດ້ວຍຕົວຊ່ວຍ *ການຄົ້ນຫາຜະລິດຕະພັນ*.

ມັນແມ່ນຄວາມຮັບຜິດຊອບຂອງທ່ານໃນການແຈ້ງປະເພດ, ຕົ້ນທາງ, ມູນຄ່າ ແລະ ປະລິມານທີ່ຖືກຕ້ອງຂອງສິນຄ້າທີ່ທ່ານກໍາລັງນໍາເຂົ້າມາ. ຖ້າມີຂໍ້ສົງໄສ ກະລຸນາ ຂໍຄໍາແນະນໍາຈາກກົມພາສີ.

ພື້ນຖານສໍາລັບການຄິດໄລ່ພາສີແມ່ນມູນຄ່າຊື້ຂາຍຕົວຈິງຂອງສິນຄ້າ (ອີງຕາມຫຼັກຖານທີ່ເປັນໃບຮຽກເກັບເງິນທາງການຄ້າ ຫຼື ເອກະສານສັນຍາຊື້ຂາຍອື່ນ). ຖ້າມູນຄ່າຂອງສິນຄ້າບໍ່ສາມາດກໍານົດໄດ້ໂດຍວິທີການນີ້ ທາງດ່ານພາສີຈະພະຍາຍາມກໍານົດມູນຄ່າຂອງສິນຄ້າ ໂດຍນໍາໃຊ້ 5 ວິທີການອື່ນ ໂດຍສອດຄ່ອງກັບ *ມາດຕາ 7 ຂອງຂໍ້ຕົກລົງທົ່ວໄປວ່າດ້ວຍອັດຕາພາສີ ແລະ ການຄ້າ* (GATT 1947).

ການຊຳລະພາສີ

ເມື່ອໃດທີ່ໃບແຈ້ງພາສີໄດ້ຖືກຍື່ນ ແລະ ຍອມຮັບເອົາໂດຍດ່ານພາສີ, ຜູ້ນຳເຂົ້າຈຳເປັນຕ້ອງຈ່າຍພາສີ. ຢູ່ດ່ານຊາຍແດນ ໃຫຍ່ໆ ທ່ານຈະສາມາດເຮັດການຊຳລະພາສີໄດ້ຢູ່ທະນາຄານທີ່ຢູ່ໃນບ່ອນນັ້ນ. ຍື່ນໃບຮັບເງິນການຊຳລະພາສີຂອງ ທ່ານໃຫ້ດ່ານພາສີ ເພື່ອຮັບເອົາໃບຢັ້ງຢືນການຊຳລະພາສີຂອງທ່ານ. ຢູ່ບາງດ່ານຊາຍແດນ ການຊຳລະພາສີແມ່ນຈຳເປັນ ຕ້ອງຈ່າຍເປັນເງິນສົດເທົ່ານັ້ນ ແລະ ທ່ານສາມາດຊຳລະພາສີຂອງທ່ານນຳພະນັກງານເງິນສົດຂອງດ່ານພາສີ.

ສິນຄ້າທີ່ນຳເຂົ້າພາຍໃຕ້ລະບອບສາງເກັບສິນຄ້າ

ສິນຄ້າສາມາດນຳເຂົ້າມາໃນປະເທດລາວພາຍໃຕ້ *ລະບອບສາງເກັບສິນຄ້າ* ຖ້າທ່ານບໍ່ມີຈຸດປະສົງປ່ອຍພວກມັນອອກ ຈຳໜ່າຍໃນປະເທດລາວໃນທັນທີ. ພາສີຈະຖືກກູ້ເກັບສຳລັບໄລຍະເວລາທີ່ສິນຄ້າຖືກພັກໄວ້ໃນສາງເກັບສິນຄ້າ ແລະ ຈະຕ້ອງຈ່າຍພາສີເມື່ອສິນຄ້າຖືກປ່ອຍອອກສູ່ການຈໍລະຈອນໃນຕະຫຼາດ.

ທ່ານຕ້ອງໄດ້ສົ່ງໃບແຈ້ງພາສີນຳເຂົ້າພາຍໃຕ້ *ລະບອບສາງເກັບສິນຄ້າ* ໃນເວລາທີ່ທ່ານນຳສິນຄ້າເຂົ້າສາງສິນຄ້າ ແລະ ໃບ ແຈ້ງພາສີນຳເຂົ້າປົກກະຕິ ໃນເວລາທີ່ທ່ານຕ້ອງນຳພວກມັນອອກຈຳໜ່າຍ.

ສາງເກັບສິນຄ້າມີຫຼາຍປະເພດແຕກຕ່າງກັນ. ກະລຸນາ ເບິ່ງ *ມາດຕາ 38 ຂອງກົດໝາຍວ່າດ້ວຍພາສີ*.

ສາງເກັບສິນຄ້າຕ້ອງໄດ້ຮັບອະນຸມັດຈາກກະຊວງການເງິນ. ເພື່ອຊອກຮູ້ເພີ່ມເຕີມກ່ຽວກັບວິທີຈົດທະບຽນ ແລະ ຄຸ້ມ ຄອງນຳໃຊ້ສາງເກັບສິນຄ້າທີ່ໄດ້ອະນຸຍາດ.

ການນຳເຂົ້າຊົ່ວຄາວ

ສິນຄ້າສາມາດຖືກນຳເຂົ້າມາພາຍໃຕ້ *ລະບອບການນຳເຂົ້າຊົ່ວຄາວ* ພາຍໃຕ້ສະພາບການຕໍ່ໄປນີ້:

- ສິນຄ້າທີ່ຈຳເປັນເພື່ອນຳມາຜະລິດເປັນສິນຄ້າ, ປຸງແຕ່ງ, ປະກອບເປັນຜະລິດຕະພັນ, ປ່ຽນສະພາບ ຫຼື ສ້ອມ ແປງ ເຊິ່ງໃນຕໍ່ມາຈະຖືກນຳອອກຄືນ (“ຂະບວນການນຳເຂົ້າຊົ່ວຄາວເພື່ອຜະລິດແລະສົ່ງອອກຕໍ່ໄປ”)
- ພາຫະນະທີ່ນຳເຂົ້າມາເພື່ອຈຸດປະສົງຮັບໃຊ້ໂຄງການ ຫຼື ເພື່ອການທ່ອງທ່ຽວ ຫຼື ການມາວຽກທາງທຸລະກິດ ພວກມັນຈະຖືກນຳອອກໄປຄືນ ຕາມໄລຍະເວລາທີ່ກຳນົດໃຫ້
- ວັດສະດຸຕ່າງໆທີ່ຕ້ອງການສຳລັບຈຸດປະສົງຂອງການຮັບໃຊ້ໂຄງການ
- ວັດສະດຸຕ່າງໆທີ່ນຳເຂົ້າມາຮັບໃຊ້ງານວາງສະແດງສິນຄ້າ, ການສຶກສາ ແລະ ການທົດລອງທາງວິທະຍາສາດ

ສຳລັບການນຳເຂົ້າປະເພດເຫຼົ່ານີ້ ທ່ານຕ້ອງສົ່ງໃບແຈ້ງພາສີພາຍໃຕ້ *ລະບອບການນຳເຂົ້າຊົ່ວຄາວ*. ການນຳເຂົ້າເຫຼົ່ານີ້ຈະ ບໍ່ຖືກເກັບພາສີ.

ໃນທຸກກໍລະນີຂ້າງເທິງ ເອກະສານ ຫຼື ໃບອະນຸຍາດສະເພາະຕ້ອງໄດ້ຮັບຈາກເຈົ້າໜ້າທີ່ກ່ຽວຂ້ອງ ແລະ ຕ້ອງແຈ້ງ ເອກະສານດັ່ງກ່າວໃຫ້ດ່ານພາສີ. ກ່ອນທີ່ຈະນຳເຂົ້າສິນຄ້າພາຍໃຕ້ລະບອບພາສີນີ້ ກະລຸນາ ຕິດຕໍ່ຫາດ່ານພາສີ ເພື່ອຂໍຄຳ ແນະນຳກ່ຽວກັບວ່າເອກະສານໃດແດ່ທີ່ຈຳເປັນຕ້ອງມີສຳລັບສະພາບການສະເພາະຂອງທ່ານ.

ເພື່ອນຳພາຫະນະເຂົ້າມາໃນປະເທດເພື່ອຈຸດປະສົງການຢ້ຽມຢາມຊົ່ວຄາວ ທ່ານຈຳເປັນຕ້ອງແຈ້ງພາສີພາຍໃຕ້ລະບອບການນຳເຂົ້າຊົ່ວຄາວຫາດ່ານພາສີຢູ່ຈຸດຂ້າມຊາຍແດນ. ທ່ານຕ້ອງແຈ້ງໃບທະບຽນທີ່ບໍ່ໝົດອາຍຸສຳລັບພາຫະນະນັ້ນ. ພາຫະນະທີ່ນຳເຂົ້າມາພາຍໃຕ້ລະບອບພາສີນີ້ຕ້ອງຖືກນຳອອກຄືນພາຍໃນຂອບເຂດເວລາທີ່ກຳນົດໃຫ້ ຫຼື ບໍ່ດັ່ງນັ້ນ ກໍ່ຈະຖືກປັບໃໝ.

ສຳລັບສິນຄ້າທີ່ນຳເຂົ້າມາເພື່ອຈຸດປະສົງຮັບໃຊ້ງານວາງສະແດງ ແມ່ນຕ້ອງໄດ້ຈ່າຍເງິນມັດຈຳໃຫ້ແກ່ດ່ານພາສີ ເຊິ່ງຈະຖືກສົ່ງຄືນເມື່ອສິນຄ້າດັ່ງກ່າວຖືກນຳອອກໄປຄືນ.

ການຍົກເວັ້ນ

ການຍົກເວັ້ນພາສີ ແລະ ພັນທະອື່ນ ແມ່ນມີໃຫ້ສຳລັບພາລະກິດທາງການທູດ, ສຳລັບສິນຄ້າທີ່ນຳເຂົ້າມາພາຍໃຕ້ລະບອບການສົ່ງເສີມການລົງທຶນຂອງລັດຖະບານ ຫຼື ສຳລັບເຂດເສດຖະກິດສະເພາະໃດໜຶ່ງ ແລະ ສຳລັບສິນຄ້າອື່ນທີ່ຖືກນຳເຂົ້າພາຍໃຕ້ສະພາບການສະເພາະໃດໜຶ່ງ. ກະລຸນາກວດສອບຈາກເນື້ອໃນທີ່ກ່ຽວຂ້ອງໃນຄູ່ມືນີ້ ເພື່ອເບິ່ງລາຍການສິນຄ້າທີ່ມີສິດໄດ້ຮັບການຍົກເວັ້ນ.

ກະລຸນາ ຕິດຕໍ່ຫາດ່ານພາສີ ເພື່ອຊອກຮູ້ສິ່ງທີ່ຈຳເປັນຕ້ອງມີເພື່ອໃຫ້ໄດ້ຮັບການຍົກເວັ້ນເຫຼົ່ານີ້.

ສິ່ງຂອງສ່ວນຕົວຂອງຜູ້ໂດຍສານທີ່ເດີນທາງເຂົ້າມາໃນປະເທດລາວກໍ່ໄດ້ຮັບການຍົກເວັ້ນພາສີເຊັ່ນກັນ. ສຳລັບຂີດຈຳກັດສະເພາະຕໍ່ກັບສິນຄ້າເຫຼົ່ານີ້ ກະລຸນາ ເບິ່ງໃນຂໍ້ ຜູ້ໂດຍສານ ໃນເວັບໄຊນີ້.

ການສົ່ງອອກສິນຄ້າ

ໜ້ານີ້ອະທິບາຍຂໍ້ກຳນົດຕ່າງໆສໍາລັບການສົ່ງອອກສິນຄ້າຈາກປະເທດລາວ ອີງຕາມກົດໝາຍຂອງ ສປປ ລາວ. ໃນເວລາສົ່ງອອກສິນຄ້າໄປປະເທດໃດໜຶ່ງ ທ່ານຄວນຮູ້ຈັກຂໍ້ກຳນົດສະເພາະຕ່າງໆທີ່ກຳນົດອອກໂດຍກົດໝາຍຂອງປະເທດນັ້ນ. ສະນັ້ນ ທ່ານຄວນຊອກຄຳແນະນຳຈາກສະຖານທຸດ ຫຼື ຈາກໜ່ວຍງານທີ່ກ່ຽວຂ້ອງຂອງປະເທດນັ້ນ ເພື່ອຮັບປະກັນໃຫ້ທ່ານປະຕິບັດຕາມທຸກພັນທະຂອງທ່ານ.

ການລົງທະບຽນ

ຖ້າທ່ານແມ່ນຜູ້ນຳເຂົ້າທີ່ຕ້ອງການສົ່ງອອກສິນຄ້າຈາກປະເທດລາວ ກ່ອນອື່ນໝົດ ທ່ານຄວນເປັນບໍລິສັດທີ່ຈົດທະບຽນນຳ ກະຊວງອຸດສາຫະກຳ ແລະ ການຄ້າ, ຫ້ອງການທະບຽນວິສະຫະກິດ.

ສິນຄ້າຕ້ອງຫ້າມ

ກ່ອນທີ່ຈະສົ່ງອອກສິນຄ້າຈາກປະເທດລາວ ທ່ານຄວນຮັບປະກັນວ່າສິນຄ້າເຫຼົ່ານັ້ນບໍ່ນອນຢູ່ໃນປະເພດສິນຄ້າຕ້ອງຫ້າມ. ສິນຄ້າຕ້ອງຫ້າມບໍ່ສາມາດຖືກນຳເຂົ້າ, ສົ່ງອອກ, ຂົນສົ່ງຜ່ານ, ຂາຍ ຫຼື ຈໍລະຈອນຢູ່ໃນປະເທດລາວ (ກົດໝາຍວ່າດ້ວຍພາສີ ປີ 2011, ມາດຕາ 31). ສິນຄ້າຕ້ອງຫ້າມປະກອບມີ ອາວຸດ, ຢາເສບຕິດ, ສານທີ່ອອກລິດຕໍ່ຈິດປະສາດ ແລະ ສານເຄມີທີ່ເປັນອັນຕະລາຍ. ທ່ານຄວນເບິ່ງກົດໝາຍ ແລະ ກົດລະບຽບສະເພາະທີ່ຄວບຄຸມເອົາຂໍ້ຫ້າມເຫຼົ່ານີ້. ສິນຄ້າທີ່ຫ້າມສົ່ງອອກມີໃນ ແຈ້ງການເລກທີ 0973, ບົດຊ້ອນທ້າຍ 1.

ຖ້າມີຄວາມສົງໄສ ທ່ານຄວນຂໍຄຳແນະນຳຈາກກົມພາສີ ຫຼື ຈາກ ກົມນຳເຂົ້າ ແລະ ສົ່ງອອກ (DIMEX) ຂອງ ກະຊວງອຸດສາຫະກຳ ແລະ ການຄ້າ.

ໃບອະນຸຍາດສົ່ງອອກ

ສໍາລັບສິນຄ້າສະເພາະບາງປະເພດ ມັນຈຳເປັນຕ້ອງໄດ້ຮັບໃບອະນຸຍາດຈາກ DIMEX. ຂຶ້ນກັບສິນຄ້ານັ້ນໆ, ໃບອະນຸຍາດສາມາດເປັນແບບອັດຕະໂນມັດ ຫຼື ບໍ່ອັດຕະໂນມັດ. ກົດລະບຽບກ່ຽວກັບການອອກໃບອະນຸຍາດແມ່ນຢູ່ໃນ ແຈ້ງການເລກທີ 0076 ແລະ ທ່ານສາມາດເບິ່ງລາຍການສິນຄ້າທີ່ຈຳເປັນຕ້ອງມີໃບອະນຸຍາດໄດ້ໃນ ບົດຊ້ອນທ້າຍ ຂອງ ແຈ້ງການນັ້ນ ເຊັ່ນດຽວກັນກັບເອກະສານອ້າງອີງທີ່ຈຳເປັນຕ້ອງມີ.

ຖ້າສິນຄ້າບໍ່ຈຳເປັນຕ້ອງມີໃບອະນຸຍາດ ຫຼື ໃບຢັ້ງຢືນສຸຂານາໄມສັດ/ພືດ ຫຼື ການກວດກາດ້ານເຕັກນິກໃດໜຶ່ງ, ທ່ານສາມາດດຳເນີນການສົ່ງອອກສິນຄ້ານັ້ນໄດ້ເລີຍ ໂດຍການສົ່ງໃບແຈ້ງສົ່ງອອກໂດຍກົງຫາດ່ານພາສີ.

ໃບຢັ້ງຢືນຕົ້ນທາງ

ໃນເວລາທີ່ທ່ານສົ່ງອອກສິນຄ້າ ໂດຍປົກກະຕິແລ້ວ ເຈົ້າໜ້າທີ່ໃນປະເທດນຳເຂົ້າຈະຮຽກຮ້ອງໃຫ້ທ່ານມີ ໃບຢັ້ງຢືນຕົ້ນທາງ. ສໍາລັບປະເທດທີ່ມີສິດທິພິເສດດ້ານພາສີກັບລາວ ຫຼື ອາຊຽນ ທ່ານສາມາດໄດ້ຮັບໃບຢັ້ງຢືນຕົ້ນທາງຈາກ ກະຊວງອຸດສາຫະກຳ ແລະ ການຄ້າ, ພະແນກອອກໃບຢັ້ງຢືນຕົ້ນທາງ. ສໍາລັບທຸກປະເທດອື່ນ, ໃບຢັ້ງຢືນຕົ້ນທາງຖືກອອກໃຫ້ໂດຍ ສະພາການຄ້າ ແລະ ອຸດສາຫະກຳແຫ່ງຊາດລາວ.

ຂໍ້ກຳນົດດ້ານສຸຂານາໄມສັດ ແລະ ພືດ

ຖ້າສິນຄ້າທີ່ທ່ານຕ້ອງການສົ່ງອອກແມ່ນຕ້ອງໄດ້ຜ່ານການກວດກາສຸຂານາໄມພືດແລະສັດ ທ່ານກໍ່ຈຳເປັນຕ້ອງປະຕິບັດຕາມກົດລະບຽບພິເສດທີ່ກ່ຽວຂ້ອງກັບສິນຄ້າເຫຼົ່ານັ້ນ. ທ່ານສາມາດເບິ່ງໃນເວັບໄຊນີ້ວ່າມີສິນຄ້າໃດແດ່ທີ່ຕ້ອງໄດ້ປະຕິບັດຕາມຂໍ້ກຳນົດເຫຼົ່ານີ້ ໂດຍການນໍາໃຊ້ຕົວຊ່ວຍການຄົ້ນຫາ ໃນໜ້າ [ການຄົ້ນຫາຜະລິດຕະພັນ](#).

ທ່ານອາດຈະຈຳເປັນຕ້ອງໄດ້ຮັບໃບອະນຸຍາດຈາກ *ກະຊວງກະສິກໍາ ແລະ ປ່າໄມ້* ທັງຈາກ *ກົມລ້ຽງສັດ* ຫຼື ຈາກ *ກົມກັກກັນພືດ* ເຊິ່ງຂຶ້ນກັບວ່າທ່ານຈະສົ່ງອອກຫຍັງ. ເນື້ອໃນລະອຽດຂອງລະບຽບການ ແລະ ເອກະສານທີ່ຕ້ອງການສາມາດເບິ່ງໄດ້ໃນໜ້າ *ລະບຽບການ* ຂອງເວັບໄຊນີ້.

ສປປ ລາວ ໄດ້ສ້າງຕັ້ງ *ຈຸດສອບຖາມ SPS* ຕາມການກຳນົດຂອງ *ຂໍ້ຕົກລົງວ່າດ້ວຍ SPS* ຂອງອົງການການຄ້າໂລກ [WTO]. ທ່ານສາມາດຕິດຕໍ່ຫາ *ຈຸດສອບຖາມ SPS* ໄດ້ຖ້າທ່ານມີຄໍາຖາມໃດໆກ່ຽວກັບຂໍ້ກຳນົດດ້ານສຸຂານາໄມສັດ ແລະ ພືດ. ທ່ານສາມາດເບິ່ງລາຍລະອຽດການຕິດຕໍ່ຫາ *ຈຸດສອບຖາມ SPS* ໄດ້.

ຂໍ້ກຳນົດດ້ານເຕັກນິກ

ສໍາລັບສິນຄ້າບາງປະເພດ ມັນອາດຈະຈຳເປັນຕ້ອງໄດ້ມີໃບອະນຸຍາດທີ່ຢັ້ງຢືນວ່າສິນຄ້າເຫຼົ່ານີ້ຕອບສະໜອງໄດ້ຕາມມາດຕະຖານດ້ານເຕັກນິກສະເພາະ. ກົດລະບຽບດ້ານເຕັກນິກເຫຼົ່ານີ້ແມ່ນ *ກະຊວງວິທະຍາສາດ ແລະ ເຕັກໂນໂລຊີ* ເປັນຜູ້ຄຸ້ມຄອງ.

ທ່ານສາມາດເບິ່ງໃນເວັບໄຊນີ້ວ່າສິນຄ້າໃດແດ່ຕ້ອງໄດ້ປະຕິບັດຕາມຂໍ້ກຳນົດເຫຼົ່ານີ້ ໂດຍການນໍາໃຊ້ຕົວຊ່ວຍໃນການຄົ້ນຫາໃນໜ້າ [ການຄົ້ນຫາຜະລິດຕະພັນ](#). ເນື້ອໃນລະອຽດຂອງລະບຽບການ ແລະ ເອກະສານທີ່ຕ້ອງການສາມາດເບິ່ງໄດ້ໃນໜ້າ *ລະບຽບການ* ຂອງເວັບໄຊນີ້.

ສປປ ລາວ ໄດ້ສ້າງຕັ້ງ *ຈຸດສອບຖາມ TBT* ຕາມການກຳນົດຂອງ *ຂໍ້ຕົກລົງວ່າດ້ວຍ SPS* ຂອງອົງການການຄ້າໂລກ [WTO]. ທ່ານສາມາດຕິດຕໍ່ຫາ *ຈຸດສອບຖາມ TBT* ໄດ້ ຖ້າທ່ານມີຄໍາຖາມໃດໆກ່ຽວກັບມາດຕະຖານດ້ານເຕັກນິກ. ທ່ານສາມາດເບິ່ງລາຍລະອຽດການຕິດຕໍ່ຫາ *ຈຸດສອບຖາມ TBT* ໄດ້.

ການແຈ້ງພາສີສົ່ງອອກ

ທຸກສິນຄ້າທີ່ສົ່ງອອກຈາກລາວຕ້ອງໄດ້ແຈ້ງຫາດ່ານພາສີ.

ໃບແຈ້ງພາສີການສົ່ງອອກຖືກເຮັດໂດຍການສົ່ງແບບຟອມ ACDD ທີ່ເຮັດສໍາເລັດ ແລະ ເຊັນຊື່ຢ່າງຖືກຕ້ອງ ພ້ອມກັບເອກະສານອ້າງຢ່າງນ້ອຍສຸດດັງຕໍ່ໄປນີ້:

- ໃບຮຽກເກັບເງິນ ຫຼື ສັນຍາຂາຍສິນຄ້າຈາກຜູ້ສະໜອງສິນຄ້າ
- ເອກະສານການຂົນສົ່ງ ເຊັ່ນວ່າໃບສົ່ງສິນຄ້າທາງທະເລ (Bill of Lading) ຫຼື ໃບສົ່ງສິນຄ້າທາງອາກາດ (Air Way Bill)
- ລາຍການຫຸ້ມຫໍ່ [Packing] List (ຖ້າມີ)
- ໃບຢັ້ງຢືນຕົ້ນທາງ
- ໃບອະນຸຍາດ ຫຼື ໃບອະນຸມັດທີ່ໄດ້ຮັບຈາກກະຊວງອື່ນ ເຊິ່ງຂຶ້ນກັບປະເພດສິນຄ້າທີ່ທ່ານກຳລັງສົ່ງອອກ

ການແຈ້ງພາສີສາມາດສົ່ງຢູ່ຫ້ອງການພາສີເຂດທ້ອງຖິ່ນຂອງທ່ານ. *ຄລິກ ທີ່ນີ້* ເພື່ອເບິ່ງລາຍຊື່ຫ້ອງການພາສີທັງໝົດ ບ່ອນທີ່ທ່ານສາມາດສົ່ງໃບແຈ້ງພາສີ ແລະ ຊຳລະພາສີສຳລັບສິນຄ້າຂອງທ່ານ.

ໃບແຈ້ງພາສີຕ້ອງໄດ້ສົ່ງພາຍໃນ 15 ວັນນັບຈາກວັນທີ່ຍື່ນເອກະສານການຂົນສົ່ງນຳດ່ານພາສີ (ຕົວຢ່າງ ໃບລາຍການ ສິນຄ້າ) ທີ່ແຈ້ງບອກໃຫ້ດ່ານພາສີຮູ້ວັນທີ່ສິນຄ້າເດີນທາງມາຮອດ (ເບິ່ງ *ການຂົນສົ່ງ*).

ໃນປະຈຸບັນ, ຢູ່ດ່ານຊາຍແດນທ່ານາແລ້ງເທົ່ານັ້ນ, ທຸກໃບແຈ້ງພາສີຕ້ອງໄດ້ສົ່ງຜ່ານທາງລະບົບຄຸ້ມຄອງການແຈ້ງພາສີ ແບບອັດຕະໂນມັດ *Asycuda*.

ນາຍໜ້າແຈ້ງພາສີ

ທ່ານອາດຈະວ່າຈ້າງນາຍໜ້າແຈ້ງພາສີ(ຊີບປົງ)ເພື່ອແລ່ນເອກະສານການສົ່ງອອກແທນທ່ານ. ສຳລັບຂໍ້ມູນກ່ຽວກັບນາຍ ໜ້າ *ຄລິກ ທີ່ນີ້*.

ການຊຳລະພາສີ

ເມື່ອໃບແຈ້ງພາສີໄດ້ຖືກສົ່ງຫາ ແລະ ຍອມຮັບໂດຍດ່ານພາສີແລ້ວ, ທ່ານຈະຖືກກຳນົດໃຫ້ຈ່າຍທຸກພາສີທີ່ກ່ຽວຂ້ອງ.

ການສົ່ງອອກຊົ່ວຄາວ

ສິນຄ້າທີ່ຖືກສົ່ງອອກຊົ່ວຄາວຈາກປະເທດລາວເພື່ອຈຸດປະສົງການວາງສະແດງສິນຄ້າ, ການທົດລອງ, ການຄົ້ນຄວ້າວິໄຈ ແລະອື່ນໆ. ແລະ ສິນຄ້ານັ້ນຈະຖືກນຳກັບຄືນເຂົ້າມາໃນປະເທດໃນເວລາຕໍ່ມາ ຕ້ອງໄດ້ແຈ້ງໃຫ້ດ່ານພາສີຮັບຊາບໃນ ແບບວິທີປົກກະຕິ.

ສຳລັບສິນຄ້າຄວບຄຸມສະເພາະບາງປະເພດ, ການອະນຸມັດກ່ອນລ່ວງໜ້າແມ່ນຈຳເປັນຕ້ອງມີ (*ເບິ່ງ ໃບອະນຸຍາດສົ່ງ ອອກ ຂ້າງເທິງ*).

ສິນຄ້າທີ່ສົ່ງອອກພາຍໃຕ້ລະບອບການສົ່ງອອກຊົ່ວຄາວແມ່ນຖືກງົດຈາກການເສຍພາສີ ແລະ ພັນທະອື່ນ.

ໃບແຈ້ງພາສີຕ້ອງສົ່ງໃນເວລາສິນຄ້າດັ່ງກ່າວຖືກນຳກັບເຂົ້າມາ.

ການຍົກເວັ້ນພາສີສຳລັບການສົ່ງອອກ

ເພື່ອສົ່ງເສີມການສົ່ງອອກສິນຄ້າບາງປະເພດ, ລວມມີສິນຄ້າກະສິກຳສ່ວນໃຫຍ່, ສິນຄ້າທີ່ໄດ້ຈາກຊັບພະຍາກອນທຳມະ ຊາດ ຫຼື ສິນຄ້າທີ່ຜະລິດຈາກໂຮງງານ, ສິນຄ້າເຫຼົ່ານີ້ໄດ້ຮັບການຍົກເວັ້ນຈາກການຈ່າຍພາສີສົ່ງອອກ. ແນວໃດກໍ່ຕາມ, ພາສີສົ່ງອອກແມ່ນຕ້ອງຈ່າຍຕໍ່ກັບສິນຄ້າສະເພາະບາງປະເພດ. ອັດຕາພາສີຂາເຂົ້າຂອງອອກທີ່ນຳໃຊ້ກັບຜະລິດຕະພັນ ເຫຼົ່ານີ້ແມ່ນເປັນລາຍການຢູ່ໃນຫົວຂໍ້ການແຍກປະເພດສິນຄ້າ HS ທີ່ກ່ຽວຂ້ອງ. ທ່ານສາມາດຊອກຮູ້ວ່າພາສີນຳໃຊ້ກັບ ສິນຄ້າສະເພາະໃດໜຶ່ງຫຼືບໍ່ໄດ້ ໂດຍການໃຊ້ຕົວຊ່ວຍ *ການຄົ້ນຫາຜະລິດຕະພັນ* ເທິງເວັບໄຊນີ້. ຖ້າມີຂໍສົງໄສ, ທ່ານ ຄວນຂໍຄຳແນະນຳຈາກ *ກົມພາສີ* ຫຼື ຈາກ *ກົມນຳເຂົ້າ ແລະສົ່ງອອກ (DIMEX)* ຂອງ *ກະຊວງອຸດສາຫະກຳ ແລະ ການ ຄ້າ*.

ສິນຄ້າຜ່ານ

ຖ້າທ່ານມີຈຸດປະສົງຂົນສົ່ງສິນຄ້າຈາກດ່ານສາກົນໜຶ່ງໄປອີກປະເທດໜຶ່ງໂດຍຜ່ານດິນແດນຂອງປະເທດລາວ ທ່ານຕ້ອງແຈ້ງສິນຄ້ານັ້ນໃຫ້ດ່ານພາສີຮັບຮູ້ ໂດຍປະຕິບັດຕາມ ລະບຽບການຂົນສົ່ງຜ່ານ.

ໃບແຈ້ງການນໍາເຂົ້າພາຍໃຕ້ລະບອບຂົນສົ່ງຜ່ານ ຕ້ອງໄດ້ສົ່ງໃຫ້ດ່ານພາສີໃນເວລາສິນຄ້າມາຮອດຊາຍແດນລາວ. ເອກະສານຕໍ່ໄປນີ້ຕ້ອງໄດ້ຄັດຕິດມານໍາໃບແຈ້ງສິນຄ້າ:

- ໃບຮຽກເກັບເງິນທາງການຄ້າ ຫຼື ສັນຍາການຂາຍ
- ໃບສົ່ງສິນຄ້າທາງທະເລ ຫຼື ໃບສົ່ງສິນຄ້າທາງອາກາດ
- ລາຍການຫຸ້ມຫໍ່

ສິນຄ້າຂົນສົ່ງຜ່ານແມ່ນບໍ່ໄດ້ເສຍພາສີ ແຕ່ຜູ້ແຈ້ງຕ້ອງໄດ້ສະໜອງສິ່ງຄ້ຳປະກັນ ໃນຮູບແບບເປັນໃບເຊັກ ຫຼື ໜັງສືຄ້ຳປະກັນທີ່ອອກໃຫ້ໂດຍທະນາຄານ ຫຼື ສະຖາບັນການເງິນ ໃນມູນຄ່າທີ່ເທົ່າກັບມູນຄ່າພາສີ ຫຼື ພັນທະອື່ນ.

ສິນຄ້າທີ່ຂົນສົ່ງຜ່ານຕ້ອງໄປຕາມເສັ້ນທາງທີ່ດ່ານພາສີກຳນົດໃຫ້.

ເມື່ອມາຮອດດ່ານຊາຍແດນຂາອອກ ໃບແຈ້ງການສົ່ງອອກພາຍໃຕ້ລະບອບການຂົນສົ່ງຜ່ານ ຕ້ອງໄດ້ສົ່ງໃຫ້ດ່ານພາສີ.

ຖ້າທຸກສິ່ງຢ່າງຮຽບຮ້ອຍດີ, ດ່ານພາສີຈະອະນຸຍາດໃຫ້ສິນຄ້າອອກຈາກດິນແດນປະເທດລາວໄດ້ ແລະ ໜັງສືຄ້ຳປະກັນຈະໝົດກຳນົດ. ຖ້າການຄ້ຳປະ ກັນແມ່ນເປັນໃບເຊັກ ມັນກໍ່ຈະຖືກສົ່ງຄືນຫາຜູ້ແຈ້ງສິນຄ້າ.

ເຂົ້າປະເທດລາວ

ຖ້າທ່ານເປັນນັກທ່ອງທ່ຽວ ຫຼື ເປັນຜູ້ໂດຍສານ ທີ່ເຂົ້າມາທາງເດີນບິນສາກົນໃດໜຶ່ງຂອງປະເທດລາວ ຫຼື ຂ້າມຊາຍແດນ, ທ່ານອາດນຳເອົາສິ່ງຂອງສ່ວນຕົວໃດໜຶ່ງ ເຂົ້າມາປະເທດລາວ ທີ່ບໍ່ເກີນຈຳນວນທີ່ອະນຸຍາດໃຫ້. ຈຳນວນເຫລົ່ານີ້ ມີຄືດັ່ງລຸ່ມນີ້:

ເຫຼົ້າທຸກປະເພດ	ບໍ່ເກີນ 2 ລິດ
ເບຍທຸກປະເພດ	ບໍ່ເກີນ 5 ລິດ
ວາຍທຸກປະເພດ	ບໍ່ເກີນ 3 ລິດ
ຢາສຸບທຸກປະເພດ	ບໍ່ເກີນ 1 ຖູດ (200 ກອກ)
ຊີກາທຸກປະເພດ	ບໍ່ເກີນ 50 ຊີກາ
ໃບຢາສຸບ	ບໍ່ເກີນ 250 ກູາມ
ນ້ຳຫອມ ຫຼື ນ້ຳມັນຫອມ	ບໍ່ເກີນໜຶ່ງລາຍການ
ວັດຖຸມີຄ່າ	[ຕາມການກຳນົດຂອງທະນາຄານແຫ່ງ ສປປ ລາວ]
ສະກຸນເງິນຕ່າງປະເທດ	[ຕາມການກຳນົດຂອງທະນາຄານແຫ່ງ ສປປ ລາວ]

ນອກຈາກນັ້ນ ທ່ານຕ້ອງປະຕິບັດຕາມ ບັນດາລະບຽບການ ແລະ ຂໍ້ກຳນົດທຸກໆຢ່າງ ກ່ຽວກັບ ການນໍາເຂົ້າ ສະກຸນເງິນຕ່າງປະເທດ ຫຼື ສະກຸນເງິນລາວ, ວັດຖຸມິຄ່າ, ວັດຖຸບຸຮານ ແລະ ວັດຖຸທີ່ ກ່ຽວກັບ ວັດທະນະທຳ ແລະ ສິນຄ້າທີ່ມີການຈຳກັດ ແລະ ຫວງຫ້າມ(ເກືອດຫ້າມ).

ທ່ານບໍ່ຈຳເປັນຕ້ອງຕື່ມແບບຟອມແຈ້ງສິນຄ້າ ແລະ ທ່ານສາມາດເລືອກທີ່ຈະຢ່າງຜ່ານປ່ອງສີຟ້າ ‘ບໍ່ມີຫຍັງແຈ້ງ’. ຖ້າ ທ່ານມີສິນຄ້າທີ່ເກີນຂໍ້ກຳນົດຂ້າງເທິງນັ້ນ ຫຼື ສິນຄ້າທີ່ມີການຈຳກັດ ແລະ ຫວງຫ້າມ, ທ່ານຄວນຢ່າງຜ່ານປ່ອງສີແດງ ‘ມີ ເຄື່ອງແຈ້ງ’ ແລະ ແຈ້ງສິນຄ້າໃນເວລາທີ່ພະນັກງານພາສີຖາມ.

ອອກປະເທດລາວ

ຖ້າທ່ານເປັນນັກທ່ອງທ່ຽວ ຫຼື ເປັນຜູ້ໂດຍສານ ທີ່ອອກຈາກປະເທດລາວທາງເດີນບິນສາກົນໃດໜຶ່ງຂອງປະເທດລາວ ຫຼື ຂ້າມຊາຍແດນ, ທ່ານບໍ່ຈຳເປັນຕ້ອງຕື່ມແບບຟອມພາສີໃດໜຶ່ງ ນອກຈາກແຕ່ວ່າ ທ່ານມີຈຸດປະສົງຈະນຳສິນຄ້າອອກ ຊຶ່ງ ເປັນສິນຄ້າທີ່ມີການຈຳກັດ ຫຼື ຫວງຫ້າມ. ໃນກໍລະນີນີ້ ທ່ານຕ້ອງປະຕິບັດຕາມ ລະບຽບຫຼັກການທົ່ວໄປ ທີ່ອອກໂດຍ ກະຊວງອຸດສາຫະກຳ ແລະ ການຄ້າ ຊຶ່ງຂຶ້ນກັບແຕ່ລະປະເພດສິນຄ້າ. ໃຫ້ເບິ່ງ *ແຈ້ງການເລກທີ 0973, ເອກະສານເກີ ຂັດ 1* ເພື່ອເບິ່ງລາຍການສິນຄ້າຫວງຫ້າມ ແລະ ໃຫ້ເບິ່ງ *ແຈ້ງການເລກທີ 0076* ເພື່ອເບິ່ງລາຍການສິນຄ້າ ທີ່ຕ້ອງໄດ້ ຮັບໃບອະນຸຍາດສົ່ງອອກ. ຖ້າທ່ານມີຂໍ້ສົງໄສ ໃຫ້ລາຍງານຕໍ່ກັບເຈົ້າໜ້າທີ່ພາສີ ທີ່ຢູ່ໃນຊາຍແດນທີ່ກ່ຽວຂ້ອງ.

ການນໍາເຂົ້າສິນຄ້າການກະເສດ, ສັດ, ຢາ ແລະອາຫານ

ໃນການນໍາເຂົ້າຜະລິດຕະພັນເຫຼົ່ານີ້ ໂດຍທົ່ວໄປແລ້ວຕ້ອງໄດ້ຮັບອະນຸຍາດລວງໜ້າກ່ອນການນໍາເຂົ້າ ເພື່ອເປັນການຮັບ ປະກັນວ່າຜະລິດຕະພັນເຫຼົ່ານີ້ ບໍ່ເປັນອັນຕະລາຍຕໍ່ກັບສຸຂະພາບຂອງຄົນ ສັດ ແລະພືດ. ໃນເວັບໄຊຍີນີເຮົາພະຍາຍາມໃຫ້ຂໍ້ມູນວ່າມີສິນຄ້າຫຼືຜະລິດຕະພັນໃດແດ່ທີ່ຈຳເປັນຕ້ອງຜ່ານ ເງື່ອນໄຂຂໍ້ກຳນົດຕ່າງໆ. ເຖິງຢ່າງໃດກໍດີ ສະຖານະການອາດມີການປ່ຽນແປງໄປໃນແຕ່ລະໄລຍະ ໂດຍອີງໃສ່ສະພາບການແລະເງື່ອນໄຂ ທີ່ ປ່ຽນ ແປງ ໄປໃນປະເທດສົ່ງອອກ (ຕົວຢ່າງເຊັ່ນ ການເກີດພະຍາດລະບາດ). ດັ່ງນັ້ນ ທ່ານຈຶ່ງຄວນກວດກາຄືນກັບ ໜ່ວຍ ງານ ທີ່ກ່ຽວຂ້ອງເປັນແຕ່ລະໄລຍະເພື່ອໃຫ້ ທ່ານສາມາດປະຕິບັດຕາມລະບຽບການລ່າສຸດໃນເວລານັ້ນໆ.

ຜະລິດຕະພັນກະສິກໍາ

ຫາກທ່ານຕ້ອງການນໍາເຂົ້າສິນຄ້າກະສິກໍາສະເພາະໃດໜຶ່ງ (ເຊັ່ນ ຢາປາບສັດຕູພືດ) ທ່ານຄວນສະເໜີຂໍ ໃບອະນຸຍາດ ນໍາເຂົ້າຈາກກົມປູກຝັງ ກະຊວງກະສິກໍາແລະປ່າໄມ້.

ເພື່ອກວດເບິ່ງຂັ້ນຕອນທີ່ແນະນໍາ.

ຫາກທ່ານຕ້ອງການນໍາເຂົ້າຕົ້ນໄມ້ ແນວພັນ ໝາກໄມ້ ຫຼື ຜັກ ເພື່ອເປັນແນວພັນ ຫຼື ເພື່ອການບໍລິໂພກ ທ່ານຕ້ອງໄດ້ສະເໜີຂໍໃບອະນຸຍາດນໍາເຂົ້າຈາກ ກົມປູກຝັງ ກະຊວງກະສິກໍາແລະປ່າໄມ້.

ເພື່ອກວດເບິ່ງຂັ້ນຕອນທີ່ແນະນໍາ.

ສັດ ແລະ ປາ

ຫາກທ່ານຕ້ອງການນໍາເຂົ້າສັດທ່ານຕ້ອງໄດ້ສະເໜີຂໍ້ໃບຢັ້ງຢືນດ້ານເຕັກນິກຈາກກົດລ້ຽງສັດ ແລະການປະມົງ ກະຊວງ ກະສິກໍາ ແລະ ປ່າໄມ້.

ເພື່ອກວດເບິ່ງຂັ້ນຕອນທີ່ແນະນໍາສໍາຫຼັບການນໍາເຂົ້າສັດ.

ເພື່ອກວດເບິ່ງຂັ້ນຕອນທີ່ແນະນໍາສໍາຫຼັບການນໍາເຂົ້າປາເປັນ ແລະ ປາແຊ່ແຂງ.

ຢາ

ຫາກທ່ານຕ້ອງການນໍາເຂົ້າຢາສໍາຫຼັບການປິ່ນປົວ ທ່ານຄວນໄດ້ຮັບໃບອະນຸຍາດນໍາເຂົ້າຈາກກົມອາຫານແລະຢາ ກະຊວງ ສາທາລະນະສຸກ. ກ່ອນການນໍາເຂົ້າ ທ່ານຕ້ອງໄດ້ຂຶ້ນທະບຽນຢາກັບກົມດັ່ງກ່າວກ່ອນ.

ຜະລິດຕະພັນທີ່ຕົກຢູ່ໃນກຸ່ມຂອງຢາແມ່ນໄດ້ລະບຸໄວ້ໃນ ກົດໝາຍວ່າດ້ວຍຢາ ແລະ ຜະລິດຕະພັນ ການແພດ. ເພື່ອກວດເບິ່ງກົດໝາຍສະບັບນີ້. ເພື່ອກວດເບິ່ງຂັ້ນຕອນການຂຶ້ນທະບຽນ ແລະການນໍາເຂົ້າຢາ.

ອາຫານ

ຫາກທ່ານຕ້ອງການນໍາເຂົ້າອາຫານເພື່ອການບໍລິໂພກຂອງຄົນຫຼືສັດ ທ່ານຕ້ອງໄດ້ສະເໜີຂໍ້ໃບອະນຸຍາດນໍາເຂົ້າຈາກກົມອາຫານແລະຢາ ກະຊວງສາທາລະນະສຸກກ່ອນ.

ເພື່ອກວດເບິ່ງຂັ້ນຕອນການນໍາເຂົ້າອາຫານ. ຫາກອາຫານທີ່ທ່ານຈະນໍາເຂົ້ານັ້ນຈັດເປັນອາຫານເສີມ ທ່ານຕ້ອງ ໄດ້ໃບ ຢັ້ງຢືນການຂຶ້ນ ທະບຽນກ່ອນການນໍາເຂົ້າ. ເພື່ອກວດກາຂັ້ນຕອນການນໍາເຂົ້າຜະລິດຕະພັນປະເພດອາຫານເສີມ.

ການຂົນສົ່ງສິນຄ້າ

ຜູ້ນໍາເຂົ້າສິນຄ້າ ຫຼື ບໍລິສັດຕົວແທນຮັບຈັດສົ່ງສິນຄ້າ ທີ່ຮັບຜິດຊອບຂົນສົ່ງສິນຄ້າ ທີ່ຈະນໍາເຂົ້າ, ສົ່ງອອກ ຫຼື ຂ້າມຜ່ານ ຕ້ອງຍື່ນເອກະສານຂົນສົ່ງ ໃຫ້ພາສີ ພາຍໃນເວລາ 24 ຊົ່ວໂມງ ພາຍຫຼັງທີ່ສິນຄ້າມາຮອດແລ້ວ ໂດຍຕ້ອງແຈ້ງພາສີຢູ່ທີ່ ດ່ານທີ່ກ່ຽວຂ້ອງ. ບັນດາເອກະສານຂົນສົ່ງ ແມ່ນເອກະສານທາງດ້ານການຄ້າ ທີ່ອະທິບາຍເນື້ອໃນຂອງສິນຄ້າທີ່ພວມ ຖືກຂົນສົ່ງຢູ່.

ເອກະສານຂົນສົ່ງ ປະກອບດ້ວຍ:

ໃນກໍລະນີການຂອງການຂົນສົ່ງທາງອາກາດ:

- ໃບລາຍການສິນຄ້າທີ່ຂົນສົ່ງຜ່ານທາງອາກາດ

ໃນກໍລະນີຂອງການຂົນສົ່ງທາງບົກ:

- ລາຍການຫຸ້ມຫໍ່ (Packing List)
- ລາຍການບັນທຸກ (Load List)
- ໃບເກັບເງິນ ທີ່ອອກໃຫ້ໂດຍ ຜູ້ສົ່ງອອກສິນຄ້າ
- ໃບສົ່ງສິນຄ້າທາງທະເລ ຫຼື ໃບສົ່ງສິນຄ້າທາງບົກ

ເອກະສານການຂົນສົ່ງຕ້ອງໄດ້ສົ່ງໃຫ້ດ່ານພາສີທີ່ກ່ຽວຂ້ອງພາຍໃນ 24 ຊົ່ວໂມງ ນັບຈາກສິນຄ້າມາຮອດຊາຍແດນ.

ການກະທຳຜິດ, ການປັບໄໝ ແລະ ການອຸທອນ ກ່ຽວກັບ ພາສີອາກອນ

ການກະທຳຜິດ

ການຝ່າຝົນ ກົດໝາຍວ່າດ້ວຍພາສີ ຫຼື ບັນດາລະບຽບຫຼັກການຕ່າງໆ ແມ່ນເປັນຄວາມຜິດ ແລະ ອາດຖືກປັບໄໝ ຫຼື ດຳເນີນຄະດີຕາມກົດໝາຍ.

ຄວາມຜິດ ແມ່ນມີ 2 ປະເພດຄື:

- ການກະທຳຜິດບໍ່ຮຸນແຮງ ຊຶ່ງອາດເປັນຄວາມຜິດຂັ້ນໜຶ່ງ, ຂັ້ນສອງ ຫຼື ຂັ້ນສາມ
- ການກະທຳຜິດຮຸນແຮງ ຊຶ່ງອາດເປັນ ຄວາມຜິດຂັ້ນໜຶ່ງ ຫຼື ຂັ້ນສອງ

ການກະທຳຜິດບໍ່ຮຸນແຮງ ປະກອບດ້ວຍ ການແຈ້ງຂໍ້ມູນທີ່ບໍ່ຖືກຕ້ອງ ຫຼື ບໍ່ສົມບູນ (ເຊັ່ນວ່າ ປະລິມານ, ລາຍລະອຽດຂອງສິນຄ້າ, ແລະອື່ນໆ), ການແຈ້ງມູນຄ່າ ຫຼື ປະເພດ ທີ່ບໍ່ຖືກຕ້ອງ ທີ່ມີຈຸດປະສົງເພື່ອຫຼີກເວັ້ນບໍ່ເສຍພາສີອາກອນ, ການເກັບ ຫຼື ການດຳເນີນການ ກ່ຽວກັບ ສິນຄ້າທີ່ຕ້ອງເສຍອາກອນ ໂດຍບໍ່ມີເອກະສານດ້ານພາສີ ທີ່ຖືກຕ້ອງສົມບູນ.

ການກະທຳຜິດຮຸນແຮງ ແມ່ນກ່ຽວຂ້ອງກັບ ການສົ່ງອອກ ຫຼື ການນຳເຂົ້າສິນຄ້າທີ່ຢູ່ພາຍໃຕ້ການຄວບຄຸມ ໂດຍບໍ່ໄດ້ຮັບອະນຸຍາດທີ່ຖືກຕ້ອງຈາກພາສີ ຫຼື ອຳນາດການປົກຄອງທີ່ກ່ຽວຂ້ອງ.

ລາຍລະອຽດຂອງການກະທຳຜິດຕ່າງໆ ທີ່ໄດ້ກ່າວມາຂ້າງເທິງນັ້ນ ແລະ ການປັບໄໝອັນເນື່ອງມາຈາກການກະທຳຜິດ ແມ່ນສາມາດເບິ່ງໄດ້ໃນ *ກົດໝາຍວ່າດ້ວຍພາສີ, ພາກທີ XII, ໝວດທີ 1.*

ການອຸທອນ

ບຸກຄົນໃດໜຶ່ງອາດຍິ້ນອຸທອນຕໍ່ກັບຄຳຕັດສິນຂອງພາສີ ທີ່ຕົນຖືວ່າ ເປັນການປະຕິບັດທີ່ບໍ່ຍຸຕິທຳ. ຂັ້ນຕອນ ແລະ ກົດລະບຽບຕ່າງໆ ກ່ຽວກັບ ການຍິ້ນອຸທອນ ແລະ ການໄກ່ແກ່ຍ ແມ່ນໄດ້ອະທິບາຍໄວ້ໃນ *ກົດໝາຍວ່າດ້ວຍພາສີ, ພາກທີ X, ໝວດທີ 2.*

ສະຫຼຸບການປັບໄໝ

ຂ້າງລຸ່ມນີ້ ແມ່ນບົດສະຫຼຸບການປັບໄໝ ເນື່ອງຈາກການກະທຳຜິດໃນຮູບແບບຕ່າງໆ.

ການປັບໄໝ ເນື່ອງຈາກການກະທຳຜິດບໍ່ຮຸນແຮງ ຂັ້ນໜຶ່ງ

ບຸກຄົນໃດໜຶ່ງ ທີ່ໄດ້ກະທຳຜິດບໍ່ຮຸນແຮງ ຂັ້ນໜຶ່ງ ຈະຖືກປັບໄໝ ຕາມມູນຄ່າຂອງສິນຄ້າ.

ມູນຄ່າສິນຄ້າຕໍ່າກວ່າ 5,000,000 ກີບ	ຜູ້ກະທໍາຜິດຈະໄດ້ຮັບການຕັກເຕືອນ
ມູນຄ່າສິນຄ້າແຕ່ 5,000,000 ເຖິງ 10,000,000 ກີບ	ຜູ້ກະທໍາຜິດຈະຖືກປັບໄໝ 5% ຂອງມູນຄ່າສິນຄ້າ
ມູນຄ່າສິນຄ້າຫຼາຍກວ່າ 10,000,000 ກີບ	ຜູ້ກະທໍາຜິດຈະຖືກປັບໄໝ 10% ຂອງມູນຄ່າສິນຄ້າ

ການປັບໄໝ ເນື່ອງຈາກການກະທໍາຜິດບໍ່ຮຸນແຮງ ຂັ້ນສອງ

ບຸກຄົນໃດໜຶ່ງ ທີ່ໄດ້ກະທໍາຜິດບໍ່ຮຸນແຮງ ຂັ້ນສອງ ຈະຖືວ່າ ໄດ້ຫຼົບຫຼີກພາສີ ແລະ ຈະຖືກປັບໄໝດັ່ງລຸ່ມນີ້.

ຜູ້ກະທໍາຜິດຈະຕ້ອງຈ່າຍຄ່າພາສີທັງໝົດ ແລະ ຈະຖືກປັບໄໝຄື:	30% ຂອງມູນຄ່າສິນຄ້າ
ຖ້າຜູ້ກະທໍາຜິດ ກະທໍາຄວາມຜິດເປັນເທື່ອທີສອງ, ຜູ້ກະທໍາຜິດຈະຕ້ອງຈ່າຍຄ່າພາສີທັງໝົດ ແລະ ຈະຖືກປັບໄໝຄື:	50% ຂອງມູນຄ່າສິນຄ້າ

ການປັບໄໝ ເນື່ອງຈາກການກະທໍາຜິດບໍ່ຮຸນແຮງ ຂັ້ນສາມ

ບຸກຄົນໃດໜຶ່ງ ທີ່ໄດ້ກະທໍາຜິດບໍ່ຮຸນແຮງ ຂັ້ນສາມ ຈະຖືວ່າ ໄດ້ຫຼົບຫຼີກພາສີ ແລະ ຈະຖືກປັບໄໝດັ່ງລຸ່ມນີ້.

ຜູ້ກະທໍາຜິດຈະຕ້ອງຈ່າຍຄ່າພາສີທັງໝົດ ແລະ ຈະຖືກປັບໄໝຄື:	70% ຂອງມູນຄ່າສິນຄ້າ
ຖ້າຜູ້ກະທໍາຜິດ ກະທໍາຄວາມຜິດເປັນເທື່ອທີສອງ, ຜູ້ກະທໍາຜິດຈະຕ້ອງຈ່າຍຄ່າພາສີທັງໝົດ ແລະ ຈະຖືກປັບໄໝຄື:	100% ຂອງມູນຄ່າສິນຄ້າ

ການປັບໄໝ ເນື່ອງຈາກການກະທໍາຜິດຮຸນແຮງ ຂັ້ນໜຶ່ງ

ການກະທໍາຜິດເຫລົ່ານີ້ ແມ່ນພົວພັນກັບ ຄວາມພະຍາຍາມໃນການນໍາເຂົ້າ ແລະ ສົ່ງອອກສິນຄ້າຄວບຄຸມ ໂດຍບໍ່ໄດ້ຮັບການອະນຸຍາດທີ່ຖືກຕ້ອງ ແລະ ຍັງມີຄວາມຜິດບໍ່ຮຸນແຮງ ຂັ້ນສາມ ທີ່ກະທໍາຊໍ້າແລ້ວຊໍ້າອີກ. ໃນທຸກໆກໍລະນີ, ສິນຄ້າຈະຖືກຍຶດໄວ້ ແລະ ນອກຈາກນັ້ນແລ້ວ ກໍ່ຈະມີການປັບໄໝດັ່ງລຸ່ມນີ້:

ທຸກໆການກະທໍາຜິດຂັ້ນໜຶ່ງ	30% ຂອງມູນຄ່າສິນຄ້າ
-------------------------	---------------------

ການປັບໄໝ ເນື່ອງຈາກການກະທໍາຜິດຮຸນແຮງ ຂັ້ນສອງ

ການປັບໄໝເຫລົ່ານີ້ ຈະນໍາໃຊ້ ສໍາລັບ ບຸກຄົນທີ່ກະທໍາຄວາມຜິດຮຸນແຮງຂັ້ນໜຶ່ງ ຫຼາຍກວ່າໜຶ່ງຄັ້ງ ພ້ອມທັງຝ່າຝົນສິດທິຊັບສິນທາງປັນຍາ ຫຼື ປອມແປງເອກະສານພາສີ.

ທຸກໆການກະທໍາຜິດຂັ້ນສອງ	50% ຂອງມູນຄ່າສິນຄ້າ
------------------------	---------------------

ໃນກໍລະນີຂອງການກະທຳຜິດ ທີ່ພົວພັນເຖິງ ສິນຄ້າຜິດກົດໝາຍ ເຊັ່ນວ່າ ອາຈຸດ, ສານເສບຕິດ ຫຼື ສານຫວງຫ້າມ ອື່ນໆ, ພາສີຈະຍຶດສິນຄ້ານັ້ນໄວ້ເປັນຫຼັກຖານ ແລະ ຈະສົ່ງເລື່ອງດັ່ງກ່າວໃຫ້ຕຳຫຼວດ ເພື່ອສືບສວນຕໍ່ໄປ ແລະ ຈະ ກະທຳການຕາມກົດໝາຍ.

ໃນເວລາມີການກະທຳຜິດ, ພາສີອາດຍຶດສິນຄ້າ ຫຼື ພາຫະນະ ທີ່ໄດ້ນຳໃຊ້ເຂົ້າໃນການກະທຳຜິດ ເພື່ອເອົາໄວ້ເປັນຫຼັກ ຖານ ແລະ ດຳເນີນຄະດີຕາມກົດໝາຍ. ຂັ້ນຕອນຕ່າງໆ ກ່ຽວກັບ ການດຳເນີນຄະດີ ການກະທຳຜິດທາງດ້ານພາສີ ແມ່ນ ໄດ້ອະທິບາຍໄວ້ໃນ *ກົດໝາຍວ່າດ້ວຍພາສີ, ພາກທີ XII, ໜວດທີ 2.*

ນາຍໜ້າແຈ້ງພາສີ

ເຈົ້າຂອງສິນຄ້າທີ່ຈະນຳເຂົ້າ ຫຼື ຜູ້ໃຫ້ບໍລິການຂົນສົ່ງ ອາດຈະວ່າຈ້າງ *ນາຍໜ້າແຈ້ງພາສີ* ເພື່ອເປັນຕົວແທນໃຫ້ເຂົາເຈົ້າໃນ ການດຳເນີນການຕາມລະບຽບການຕ່າງໆທີ່ຈຳເປັນສຳລັບການແຈ້ງພາສີ.

ໃນປະຈຸບັນ ບໍ່ມີຂໍ້ກຳນົດພິເສດຫຍັງໃນການເປັນນາຍໜ້າແຈ້ງພາສີ, ນອກຈາກຂໍ້ກຳນົດປົກກະຕິສຳລັບການຈົດ ທະບຽນເປັນທຸລະກິດ ແລະ ເພື່ອຈຸດປະສົງເສຍພາສີ. ແນວໃດກໍ່ຕາມ, ໃນແຕ່ລະຊ່ວງໄລຍະ ກະຊວງການເງິນອາດ ຈະອອກລະບຽບກ່ຽວກັບມາດຕະຖານ, ຂໍ້ກຳນົດ ແລະ ຂອບເຂດການເຄື່ອນໄຫວຂອງນາຍໜ້າແຈ້ງພາສີ. ສະນັ້ນ ທ່ານຄວນກວດເບິ່ງເວັບໄຊນີ້ ຫຼື ຕິດຕໍ່ຫາກະຊວງການເງິນໂດຍກົງ ເພື່ອຮັບປະກັນວ່າທ່ານໄດ້ຮັບຂໍ້ມູນຢ່າງຄົບຖ້ວນ ກ່ຽວກັບຂໍ້ກຳນົດໃໝ່ຕ່າງໆ.

ພັນທະຂອງນາຍໜ້າແຈ້ງພາສີ

ນາຍໜ້າແຈ້ງພາສີມີຄວາມຮັບຜິດຊອບຊຳລະພາສີສິນຄ້າຢູ່ດ່ານຊາຍແດນແທນເຈົ້າຂອງສິນຄ້າ.

ນາຍໜ້າແຈ້ງພາສີອາດຈະດຳເນີນໜ້າວຽກຕໍ່ໄປນີ້ ແລະ ມີພັນທະຕໍ່ໄປນີ້.

- ດຳເນີນທຸກລະບຽບການຊຳລະພາສີທີ່ຈຳເປັນຕາມກົດລະບຽບ ລວມທັງ ການສົ່ງທຸກເອກະສານທາງພາສີ, ສົ່ງ ໃບແຈ້ງພາສີ, ຊຳລະພາສີ ແລະ ພັນທະອື່ນ ແລະ ເຄື່ອນຍ້າຍສິນຄ້າອອກຈາກສາງເກັບມ້ຽນສິນຄ້າ ຫຼື ຈຸດ ກວດ ໃນນາມຕາງໜ້າໃຫ້ເຈົ້າຂອງສິນຄ້າ
- ຕິດຕໍ່ຫາອົງການຄຸ້ມຄອງພາສີເພື່ອຈົດທະບຽນລະບົບແຈ້ງພາສີແບບອີເລັກໂທຣນິກ
- ແຈ້ງສິນຄ້າຢ່າງຖືກຕ້ອງຕໍ່ກັບອົງການຄຸ້ມຄອງພາສີ ແລະ ສົ່ງເອກະສານສະໜັບສະໜູນຕ່າງໆ ອີງຕາມກົດ ລະບຽບ ແລະ ລະບຽບການດ້ານພາສີ
- ເຊັນຊີໃນໃບແຈ້ງພາສີແບບລະອຽດໃນຮູບແບບອີເລັກໂທຣນິກ ແລະ/ຫຼື ຮູບແບບອື່ນ ຕາມຄວາມຈຳເປັນ ໃນນາມເຈົ້າຂອງສິນຄ້າ ເມື່ອໄດ້ຮັບອະນຸຍາດໃຫ້ເຮັດສິ່ງນັ້ນ
- ຈ່າຍພາສີ ແລະ ພັນທະອື່ນໆໃນນາມເຈົ້າຂອງສິນຄ້າ
- ເຂົ້າຮ່ວມໃນການກວດສິນຄ້າຮ່ວມກັບເຈົ້າໜ້າທີ່ພາສີ
- ມີຄວາມຮັບຜິດຊອບຕໍ່ກັບເຈົ້າໜ້າທີ່ພາສີໃນນາມເຈົ້າຂອງສິນຄ້າ ສຳລັບການລະເມີດກົດໝາຍວ່າດ້ວຍພາສີ ຫຼື ທຸກກົດໝາຍ ຫຼື ກົດລະບຽບອື່ນທີ່ກ່ຽວຂ້ອງ
- ຮັບຜິດຊອບສຳລັບຄ່າໃຊ້ຈ່າຍໃນການຂົນສົ່ງ, ການເອົາສິນຄ້າລົງ, ການເຂົ້າເກັບມ້ຽນໃນສາງ ແລະ ລາຍຈ່າຍ ອື່ນໆທີ່ເກີດຂຶ້ນ ເນື່ອງຈາກການກວດສິນຄ້າ

- ເປີດຕູ້ຄອນເທັນເນີ ແລະ ກ່ອງສິນຄ້າ; ນັບຈຳນວນສິນຄ້າ; ຕິດນ້ຳໜັກ ແລະ ວັດແທກສິນຄ້າ ທີ່ອາດຈະຖືກຮ້ອງຂໍໃຫ້ເຮັດໂດຍເຈົ້າໜ້າທີ່ດ້ານພາສີ

ການຍົກເວັ້ນພາສີ

ສິນຄ້າສະເພາະບາງປະເພດ ແມ່ນຈະໄດ້ຮັບການຍົກເວັ້ນພາສີ. ເຊິ່ງລຸ່ມນີ້ແມ່ນລາຍລະອຽດໂດຍຫຍໍ້ຂອງບາງລາຍ ການທີ່ຖືກຍົກເວັ້ນ. ເຖິງແນວໃດກໍ່ຕາມ ພວກເຮົາຂໍແນະນຳໃຫ້ທ່ານສອບຖາມເພີ່ມເຕີມອີກຢູ່ນຳດ້ານພາສີເພື່ອໃຫ້ແນ່ໃຈວ່າທ່ານສາມາດໄດ້ຮັບການຜ່ອນຜັນສິນຄ້າຂອງທ່ານໄດ້ຫຼືບໍ່.

- ສິ່ງຂອງ ແລະ ພາຫະນະສຳລັບພາລະກິດທາງການທູດ
- ສິ່ງຂອງ ແລະ ພາຫະນະທີ່ນຳເຂົ້າມາໂດຍອົງການຈັດຕັ້ງທີ່ບໍ່ສັງກັດລັດ ຫຼື ອົງການຈັດຕັ້ງສາກົນທີ່ບໍ່ສັງກັດລັດ ທີ່ໄດ້ຮັບອະນຸມັດ
- ສິ່ງຂອງບາງປະເພດ ໃນເວລາປ່ຽນບ່ອນຢູ່ອາໄສ (ຍ້າຍເຮືອນ)
- ລັດຖະກອນທີ່ເຮັດສຳເລັດພາລະກິດຂອງເຂົາເຈົ້າ, ນັກສຶກສາທີ່ຮຽນຈົບຈາກຕ່າງປະເທດ ແລະ ຄົນຕ່າງປະເທດທີ່ຕ້ອງການມາຕັ້ງຖິ່ນຖານຖາວອນ ທີ່ນຳເຂົ້າສິ່ງຂອງຕ່າງໆນອກຈາກພາຫະນະຂອງເຂົາເຈົ້າ ແມ່ນໄດ້ຮັບການຍົກເວັ້ນພາສີ ສຳລັບ ສິ່ງຂອງດັ່ງຕໍ່ໄປນີ້:

- ສິນຄ້າສະເພາະບາງປະເພດ ແລະ ໃນຈຳນວນສະເພາະໃດໜຶ່ງ ທີ່ບໍ່ມີລັກສະນະທາງການຄ້າ
- ເຄື່ອງໃຊ້ໃນເຮືອນ
- ສິ່ງຂອງທີ່ໄດ້ຮັບຈາກມໍລະດົກ.

- ຂອງຂັ້ວນຂອງຄະນະຜູ້ແທນທີ່ກັບຈາກການຢ້ຽມຢາມຕ່າງປະເທດຢ່າງເປັນທາງການ
- ການຊ່ວຍເຫຼືອດ້ານມະນຸດສະທຳ
- ການຊ່ວຍເຫຼືອລ້າຈາກຕ່າງປະເທດ, ການຍືມ ຫຼື ການຈ່າຍໜີ້ສິນຂອງລັດຖະບານ
- ສິ່ງຂອງທີ່ນຳມາໃຊ້ສຳລັບຈຸດປະສົງທາງສາສະໜາ (ຕົວຢ່າງ ພິທີທາງສາສະໜາ, ການກໍ່ສ້າງສະຖານທີ່ທາງສາສະໜາ) ທີ່ມີເອກະສານຢັ້ງຢືນຈາກອົງການພຸດທະສາສະໜາ ຫຼື ແນວລາວສ້າງຊາດ ຫຼື ກະຊວງຖະແຫຼງຂ່າວ ແລະ ວັດທະນະທຳ
- ສິ່ງຂອງ, ອາວຸດ ແລະ ພາຫະນະພິເສດທີ່ຈະນຳໃຊ້ເພື່ອການປ້ອງກັນຊາດ ແລະ ຄວາມສະຫງົບພາຍໃນ
- ຕົວຢ່າງ ແລະ ສິ່ງຂອງສຳລັບການຄົ້ນຄວ້າວິໄຈທາງວິທະຍາສາດທີ່ບໍ່ມີລັກສະນະທາງການຄ້າ
- ພາຍໃຕ້ ກົດໝາຍວ່າດ້ວຍການສົ່ງເສີມການລົງທຶນ ການນຳເຂົ້າສິນຄ້າສະເພາະບາງປະເພດໃດໜຶ່ງ ແມ່ນຈະໄດ້ຮັບການຍົກເວັ້ນພາສີ ຫຼື ຫຼຸດຜ່ອນພາສີ ແລະ ພັນທະອື່ນ.
- ສິນຄ້າທີ່ນຳເຂົ້າມາ ແລະ ອອກຈາກເຂດເສດຖະກິດພິເສດ ແລະ ເຂດເສດຖະກິດສະເພາະ
- ສິນຄ້າທີ່ຂາຍໃຫ້ນັກທ່ອງທ່ຽວທີ່ເດີນທາງອອກ ຢູ່ຮ້ານຄ້າປອດພາສີທີ່ໄດ້ຮັບອະນຸຍາດຈາກ ກະຊວງການເງິນ (ເບິ່ງນັກທ່ອງທ່ຽວເຂົ້າ-ອອກປະເທດລາວ)

ຂໍ້ຕົກລົງການຄ້າເສລີ (FTA)

ໃນນາມສະມາຊິກຂອງ ASEAN, ສປປລາວ ແມ່ນສະມາຊິກຂອງຂອບຂໍ້ຕົກລົງການຄ້າເສລີ (FTA) ຫຼາຍຂໍ້ຕົກລົງ. ຂໍ້ຕົກລົງເຫຼົ່ານີ້ແມ່ນແນໃສ່ອ່ານວຍ ຄວາມສະດວກທາງດ້ານການຄ້າລະຫວ່າງບັນດາປະເທດສະມາຊິກ ASEAN

ກັບປະເທດຄູ່ເຈລະຈາຕາມຂໍ້ຕົກລົງ. ວັດຖຸປະສົງທີ່ສຳຄັນໜຶ່ງແມ່ນເພື່ອ ຫຼຸດຜ່ອນອັນຕາພາສີໃຫ້ເຫຼືອສູນ. ການຍົກເວັ້ນພາສີແບບເດັດຂາດແມ່ນຕ້ອງໄດ້ຄ່ອຍໆດຳເນີນການຜ່ານການຫຼຸດຜ່ອນພາສີເປັນໄລຍະໆ.

ສະມາຊິກ ASEAN ແຕ່ລະປະເທດມີພັນທະຕ້ອງໄດ້ຫຼຸດຜ່ອນພາສີນີ້. ທ່ານອາດຈະກວດເບິ່ງລະອຽດຕາຕະລາງການຫຼຸດຜ່ອນພາສີຂອງຂໍ້ຕົກລົງ ການຄ້າເສລີແຕ່ລະສະບັບ ໂດຍການກົດ ເບິ່ງ ລິ້ງຕ່າງໆຂ້າງລຸ່ມນີ້.

ນະບັດຈຸບັນ, ສປປລາວ ເປັນສ່ວນໜຶ່ງຂອງ FTA ຕ່າງໆດັ່ງລຸ່ມນີ້. ຫາກທ່ານສົນໃຈສຶກສາລາຍລະອຽດຂອງຂໍ້ຕົກລົງແຕ່ລະອັນ ທ່ານສາມາດກວດ ກາເບິ່ງ ຫຼືດາວໂຫລດໄດ້ ໂດຍກົງຈາກ ລິ້ງຕ່າງໆນີ້. ທັງໝົດນີ້ແມ່ນຢູ່ໃນຮູບແບບຂອງໄຟລ໌ PDF.

<p>ສັນຍາການຄ້າດ້ານສິນຄ້າອາຊຽນ</p>	<p><i>ສັນຍາການຄ້າດ້ານສິນຄ້າອາຊຽນ</i></p> <p><i>ລະບຽບແຫລ່ງກຳເນີດສິນຄ້າ ສຳລັບສັນຍາວ່າດ້ວຍການຫລຸດຜ່ອນ ອັດຕາພາສີທີ່ມີຜົນບັງຄັບໃຊ້ຮ່ວມກັນ (CEPT) ຂອງເຂດການຄ້າເສລີ ອາຊຽນ</i></p> <p><i>_ການຍັງຢືນການຈັດຕັ້ງປະຕິບັດ ກົດວ່າດ້ວຍແຫລ່ງກຳເນີດສິນຄ້າ ຕາມຕາຕະລາງ_CCEPT ຂອງເຂດການຄ້າເສລີອາຊຽນ</i></p>
<p>ສັນຍາການຄ້າເສລີ-ອາຊຽນ, ອິສຕາລີ/ນິວຊີແລນ (AANZFTA)</p>	<p><i>ສັນຍາວ່າດ້ວຍການສ້າງຕັ້ງ ເຂດການຄ້າເສລີອາຊຽນ, ອິສຕາລີ/ນິວຊີແລນ</i></p> <p><i>ລະບຽບແຫຼ່ງການກຳເນີດສະເພາະຜະລິດຕະພັນ ຕາຕະລາງອັດຕາພາສີ_AANZFTA</i></p> <p><i>ພັນທະການຫຼຸດຜ່ອນພາສີຂອງນິວຊີແລນ</i></p> <p><i>ພັນທະການຫຼຸດຜ່ອນພາສີຂອງອິສຕາລີ</i></p>
<p>ສັນຍາການຄ້າເສລີອາຊຽນ-ຈີນ(ACFTA)</p>	<p><i>ສັນຍາວ່າດ້ວຍການຄ້າດ້ານສິນຄ້າ ພາຍໃຕ້ຂອບການຕົກລົງ ເປັນຄູ່ຮ່ວມມືດ້ານເສດຖະກິດຮອບດ້ານ ລະຫວ່າງອາຊຽນ ແລະ ສປ ຈີນ</i></p> <p><i>ລະບຽບແຫລ່ງກຳເນີດສິນຄ້າ ສຳລັບເຂດການຄ້າເສລີອາຊຽນ-ຈີນ_</i></p> <p><i>ລະບຽບແຫລ່ງກຳເນີດສະເພາະຜະລິດຕະພັນ ຕາຕະລາງອັດຕາພາສີຂອງ_ACFTA</i></p>

	<p>ພັນທະການຫຼຸດຜ່ອນພາສີຂອງຈີນ</p>
<p>ສັນຍາການຄ້າເສລີອາຊຽນ-ອິນເດຍ(AIFTA)</p>	<p>ສັນຍາການຄ້າວ່າດ້ວຍການຄ້າດ້ານສິນຄ້າ ພາຍໃຕ້ຂອບການຕົກລົງເປັນຄູ່ຮ່ວມມື ດ້ານເສດຖະກິດ ລະຫວ່າງອາຊຽນ ແລະ ສາທາລະນະລັດ ອິນເດຍ</p> <p>ແບບຟອມ_AI</p> <p>ຕາຕະລາງອັດຕາພາສີຂອງ_AIFTA</p> <p>ພັນທະການຫຼຸດຜ່ອນພາສີຂອງອິນເດຍ</p>
<p>ສັນຍາການເປັນຄູ່ຮ່ວມມືດ້ານເສດຖະກິດຮອບດ້ານອາຊຽນ-ຍີ່ປຸ່ນ (AJCEP)</p>	<p>ສັນຍາວ່າດ້ວຍການເປັນຄູ່ຮ່ວມມືດ້ານເສດຖະກິດຮອບດ້ານລະຫວ່າງອາຊຽນ ແລະ ຍີ່ປຸ່ນ</p> <p>ລະບຽບແຫລ່ງກຳເນີດສິນຄ້າສະເພາະຜະລິດຕະພັນຜະລິດຕະພັນໄອທິ</p> <p>ລະບົບຂັ້ນຕອນການອອກໃບຢັ້ງຢືນແຫລ່ງກຳເນີດສິນຄ້າແຜນວຽກສຳລັບຮ່ວມມືທາງດ້ານເສດຖະກິດ</p> <p>ຕາຕະລາງອັດຕາພາສີຂອງ_AJCEP(ໃຫ້ເບິ່ງຄຽງຄູ່ກັບບົດແນະນຳ)</p> <p>ພັນທະການຫຼຸດຜ່ອນພາສີຂອງຍີ່ປຸ່ນ</p>
<p>ສັນຍາການຄ້າເສລີອາຊຽນ-ເກົາຫລີ(AKFTA)</p>	<p>ສັນຍາວ່າດ້ວຍການຄ້າດ້ານສິນຄ້າ ພາຍໃຕ້ຂອບການຕົກລົງເປັນຄູ່ຮ່ວມມືດ້ານເສດຖະກິດຮອບດ້ານ ລະຫວ່າງອາຊຽນ ແລະ ເກົາຫລີ</p> <p>ລະບຽບແຫລ່ງກຳເນີດສິນຄ້າ</p> <p>ບົດອະທິບາຍສຳລັບລະບຽບແຫລ່ງກຳເນີດສິນຄ້າ</p> <p>ບັນຊີລາຍການສິນຄ້າອ່ອນໄຫວ</p> <p>ບັນຊີລາຍການສິນຄ້າອ່ອນໄຫວສູງ</p> <p>ລະບຽບແຫລ່ງກຳເນີດສິນຄ້າສະເພາະຜະລິດຕະພັນ</p> <p>ລະບຽບຂັ້ນຕອນການອອກໃບຢັ້ງຢືນແຫລ່ງກຳເນີດສິນຄ້າ</p> <p>ຮູບແບບການຫຼຸດຜ່ອນ ແລະ ຍົກເລີກພາສີ_(ສິນຄ້າທົ່ວໄປ)</p> <p>ຮູບແບບການຫຼຸດຜ່ອນ ແລະ ຍົກເລີກພາສີ_(ສິນຄ້າອ່ອນໄຫວ)</p> <p>ແບບຟອມ_AK</p>

	<p><i>ຕາຕະລາງອັດຕາພາສີ_AKFTA</i></p> <p><i>ພັນທະການຫຼຸດຜ່ອນພາສີຂອງເກົາຫລີ</i></p>
--	---

ຄຳສັບທີ່ໃຊ້ທົ່ວໄປ

ລະບົບການຄຸ້ມຄອງທາງພາສີຮູບແບບໃໝ່ ASYCUDA	ລະບົບການຄຸ້ມຄອງທາງພາສີຮູບແບບໃໝ່ທີ່ປັດຈຸບັນກຳລັງຢູ່ໃນຂັ້ນຕອນການຈັດຕັ້ງປະຕິບັດໂດຍກົມພາສີ ຢູ່ ສປປລາວ.
ເອກະສານແຈ້ງພາສີອາຊຽນ ACDD	ເອກະສານແຈ້ງພາສີອາຊຽນ. ແບບຟອມທີ່ນຳໃຊ້ເພື່ອແຈ້ງພາສີ. ແບບຟອມດັ່ງກ່າວແມ່ນອີງຕາມຮູບແບບມາດຕະຖານຂອງອາຊຽນ. ເພື່ອເບິ່ງຂໍ້ມູນເພີ່ມເຕີມກ່ຽວກັບເອກະສານແຈ້ງພາສີອາຊຽນ. ເພື່ອເບິ່ງເອກະສານແຈ້ງພາສີອາຊຽນທີ່ນຳໃຊ້ໃນ ສປປ ລາວ.
ປະຊາຄົມພາກພື້ນຕາເວັນອອກສ່ຽງໃຕ້ ASEAN	ປະຊາຄົມພາກພື້ນຕາເວັນອອກສ່ຽງໃຕ້ (ASEAN). ອາຊຽນເປັນອົງການຈັດຕັ້ງໜຶ່ງທີ່ມີຈຸດປະສົງເພື່ອສົ່ງເສີມການເຕີບໂຕທາງດ້ານເສດຖະກິດ, ຄວາມກ້າວໜ້າທາງສັງຄົມ, ການພັດທະນາ ແລະ ຄວາມມີສະຖຽນລະພາບຂອງ 10 ປະເທດສະມາຊິກໃນພາກພື້ນ. ເຊິ່ງປະກອບມີ: ບຣູໄນ, ມຽນມ້າ, ກຳປູເຈຍ, ອິນໂດນີເຊຍ, ລາວ, ມາເລເຊຍ, ຟີລິບປິນ, ສິງກະໂປ, ໄທ ແລະ ຫວຽດນາມ.
ອັດຕາພາສີພິເສດ CEPT	ອັດຕາພາສີພິເສດ. ອັດຕາພາສີສຳລັບທຸກສິນຄ້າທີ່ມີການຄ້ານຳກັນລະຫວ່າງບັນດາປະເທດສະມາຊິກອາຊຽນ. ທ່ານສາມາດເບິ່ງອັດຕາພາສີ CEPT ສຳລັບທຸກຜະລິດຕະພັນໄດ້ຈາກເວບໄຊນີ້ ໂດຍເຂົ້າໄປ.
ໃບຢັ້ງຢືນແຫຼ່ງກຳເນີດສິນຄ້າ Certificate of Origin (COO)	ເອກະສານທີ່ເປັນເງື່ອນໄຂຂອງອົງການທີ່ກ່ຽວຂ້ອງຂອງປະເທດຜູ້ນຳເຂົ້າເພື່ອຢັ້ງຢືນແຫຼ່ງກຳເນີດຂອງສິນຄ້າ.
ການແຈ້ງເອກະສານ Declaration	ເອກະສານທີ່ຍື່ນເຖິງໜ່ວຍງານລັດຖະບານ (ເຊັ່ນ: ພາສີ) ເພື່ອສະແດງລາຍການສິນຄ້າທີ່ຜູ້ແຈ້ງຮັບຜິດຊອບ ເພື່ອຂໍອະນຸມັດນຳເຂົ້າ, ສົ່ງອອກ ຫຼື ຜ່ານແດນ. ການແຈ້ງເອກະສານ ແມ່ນນຳໃຊ້ແບບຟອມທີ່ກຳນົດ ແລະ ອາດມີເອກະສານອື່ນຄັດຕິດພ້ອມ. ການແຈ້ງເອກະສານ ແມ່ນມີຜົນທາງກົດໝາຍ ແລະ ອາດນຳໃຊ້ເປັນເອກະສານພິສູດໃນສານ. ໃນ ສປປ ລາວ ການແຈ້ງເອກະສານ ແມ່ນນຳໃຊ້ ແບບຟອມ ACDD (ເບິ່ງ ACDD ຂ້າງເທິງ)
ກົມການນຳເຂົ້າ ແລະ ສົ່ງອອກ DIMEX	ກົມການນຳເຂົ້າ ແລະ ສົ່ງອອກ, ກະຊວງອຸດສາຫະກຳ ແລະ ການຄ້າ
ຈຸດສອບຖາມ Enquiry Point	ພະນັກງານ ຫຼື ຫ້ອງການ ທີ່ຕາງໜ້າລັດຖະບານທີ່ເປັນສະມາຊິກອົງການການຄ້າໂລກ ທີ່ຖືກມອບໝາຍເປັນຈຸດປະສານງານກັບສະມາຊິກອົງການການຄ້າໂລກ ແລະ ກັບພາກສ່ວນພາຍນອກ ໃນວຽກງານທີ່ຕິດພັນກັບເຕັກນິກທີ່

	ເປັນອຸປະສັກຕໍ່ການຄ້າ ຫຼື ມາດຕະການທາງດ້ານສຸຂານາໄມ-ສຸຂານາໄມພຶດ.
ສັນຍາການຄ້າເສລີ FTA	ສັນຍາການຄ້າເສລີ. ສັນຍາສາກົນທີ່ມີການເຈລະຈາກັນລະຫວ່າງບັນດາປະເທດ ຫຼື ສະມາຄົມຂອງປະເທດທີ່ເປັນຕົວແທນຂອງປະເທດສະມາຊິກ (ເຊັ່ນ: ອາຊຽນ) ທີ່ມີຈຸດປະສົງເພື່ອເຮັດໃຫ້ການຄ້າຮ່ວມກັນມີຄວາມງ່າຍດາຍລະຫວ່າງບັນດາປະເທດພາຄີຂອງສັນຍາ ລວມທັງ ການຫຼຸດຜ່ອນອັດຕາພາສີຕໍ່ສິນຄ້າ ທີ່ມີການຄ້າຮ່ວມກັນລະຫວ່າງບັນດາປະເທດສະມາຊິກ. ທ່ານສາມາດເບິ່ງອັດຕາພາສີພິເສດພາຍໃຕ້ສັນຍາການຄ້າເສລີ ທີ່ ສປປ ລາວ ເປັນພາຄີ ໄດ້ໃນເວບໄຊນີ້ ໂດຍເຂົ້າໄປທີ່ <i>ຄົ້ນຫາຜະລິດຕະພັນ</i> .
ລະຫັດ HS HS Code	ລະຫັດ 8 ຕົວເລກ ຂອງລະບົບເອກະພາບ ທີ່ໃຊ້ກັບຜະລິດຕະພັນ. ລະຫັດ HS ມີໂຄງສ້າງໂດຍອີງຕາມລຳດັບຂອງລະຫັດເຄົ້າ (2 ຕົວເລກທຳອິດ), ລະຫັດເຄົ້າຍ່ອຍ (4 ຕົວເລກທຳອິດ), ລະຫັດຫຼັກຍ່ອຍ (6 ຕົວເລກທຳອິດ) ແລະ ລະຫັດ (8 ຕົວເລກ). ລະຫັດ HS ນຳໃຊ້ເພື່ອກຳນົດ ຄຳອະທິບາຍຜະລິດຕະພັນ ເພື່ອຈຸດປະສົງການນຳໃຊ້ອັດຕາພາສີ ຫລື ມາດຕະການສະເພາະທີ່ນຳໃຊ້ຕໍ່ແຕ່ລະຜະລິດຕະພັນ.
ມາດຕະການ Measure	ຂໍ້ກຳນົດສະເພາະທີ່ໃຊ້ຕໍ່ຜະລິດຕະພັນ. ມາດຕະການດັ່ງກ່າວນີ້ອາດເປັນການເກືອດຫ້າມຊົ່ວຄາວ ຫຼື ຖາວອນ ຂຶ້ນກັບເງື່ອນໄຂທາງດ້ານ SPS ແລະ ເຫດຜົນອື່ນໆ ຫຼື ເງື່ອນໄຂສະເພາະໃດໜຶ່ງໂດຍການປະກອບເອກະສານສະເພາະ ຫຼື ປະຕິບັດມາດຕະການໃດໜຶ່ງ. ໂດຍທົ່ວໄປ, ການກຳນົດມາດຕະການ ແມ່ນກຳນົດໂດຍການອອກລະບຽບການຂອງລັດຖະມົນຕີ ຫຼື ໂດຍມາດຕາທີ່ກຳນົດໃນກົດໝາຍ.
ການປະຕິບັດຕໍ່ປະເທດທີ່ໄດ້ຮັບການອະນຸເຄາະຍິ່ງ MFN	ການປະຕິບັດຕໍ່ປະເທດທີ່ໄດ້ຮັບການອະນຸເຄາະຍິ່ງ. ຫຼັກການ MFN ແມ່ນລະບຸໃນ <i>ມາດຕາ I ຂອງສັນຍາທົ່ວໄປວ່າດ້ວຍການຄ້າ ແລະ ອັດຕາພາສີ ຂອງອົງການການຄ້າໂລກ</i> ((GATT 1947 ແລະ 1994). ທ່ານສາມາດເບິ່ງອັດຕາພາສີ MFN ສຳລັບທຸກຜະລິດຕະພັນໄດ້ທີ່ເວບໄຊໃນ <i>ຄົ້ນຫາຜະລິດຕະພັນ</i> .
ການແຈ້ງການ Notification	ເງື່ອນໄຂພັນທະຄວາມໂປ່ງໃສ ທີ່ປະເທດສະມາຊິກອົງການການຄ້າໂລກ ຕ້ອງລາຍງານມາດຕະການທາງການຄ້າ ຕໍ່ກັບໜ່ວຍງານທີ່ກ່ຽວຂ້ອງອົງການການຄ້າໂລກ ຖ້າຫາກວ່າມາດຕະການດັ່ງກ່າວໄດ້ກະທົບຕໍ່ປະເທດສະມາຊິກອື່ນ.
ເອກະສານຄຸ້ມຄອງອັນດຽວກັນ SAD	ເອກະສານຄຸ້ມຄອງອັນດຽວກັນ. ແບບຟອມທີ່ຜູ້ຄ້າຂາຍຕ້ອງຢືນເພື່ອຂໍການນຳເຂົ້າ, ສົ່ງອອກ ຫຼື ຜ່ານແດນ ຕໍ່ໜ່ວຍງານພາສີ. ໃນ ສປປ ລາວ ແມ່ນນຳໃຊ້ແບບຟອມ ACDD (<i>ເບິ່ງຂ້າງເທິງ</i>) ທີ່ນຳໃຊ້ມາດຕະຖານຂອງອາຊຽນ.
ມາດຕະການສຸຂານາໄມ-ສຸຂານາໄມພຶດ (SPS) Sanitary and Phytosanitary (SPS) measures	ມາດຕະການທີ່ຕິດພັນເຖິງຄວາມປອດໄພຂອງອາຫານ ແລະ ສຸຂະພາບສັດ ແລະ ພຶດ. <ul style="list-style-type: none"> ສຸຂານາໄມ: ສຳລັບສຸຂະພາບຄົນ ແລະ ສັດ ສຸຂານາໄມພຶດ: ສຳລັບພຶດ ແລະ ຜະລິດຕະພັນພຶດ

ສັນຍາວ່າດ້ວຍສຸຂານາໄມ-ສຸຂານາໄມ ພຶດSPS Agreement	ລະບຽບການພາຍໃຕ້ສັນຍາອົງການການຄ້າໂລກ ກ່ຽວກັບມາດຕະການ ສຸຂານາໄມ-ສຸຂານາໄມພຶດ.
ສັນຍາວ່າດ້ວຍເຕັກນິກທີ່ເປັນອຸປະສັກຕໍ່ ການຄ້າTBT Agreement	ສັນຍາອົງການການຄ້າໂລກ ທີ່ຕິດພັນກັບການນຳໃຊ້ລະບຽບການທາງ ເຕັກນິກ, ມາດຕະຖານ, ທົດສອບ ແລະ ມາດຕະການອອກໃບຢັ້ງຢືນ, ແລະ ຮັບປະກັນວ່າບັນດາມາດຕະການເຫຼົ່ານີ້ ບໍ່ແມ່ນສິ່ງກົດຂວາງຕໍ່ການຄ້າ
ຄວາມໂປ່ງໃສTransparency	ອີງຕາມດຳລັດ, ນະໂຍບາຍທາງການຄ້າ ແລະ ຂັ້ນຕອນການຈັດຕັ້ງ ປະຕິບັດທີ່ໄດ້ຮັບການສ້າງຕັ້ງ ແມ່ນເປີດເຜີຍ ແລະ ສາມາດຄາດການໄດ້
WTO	ອົງການການຄ້າໂລກ

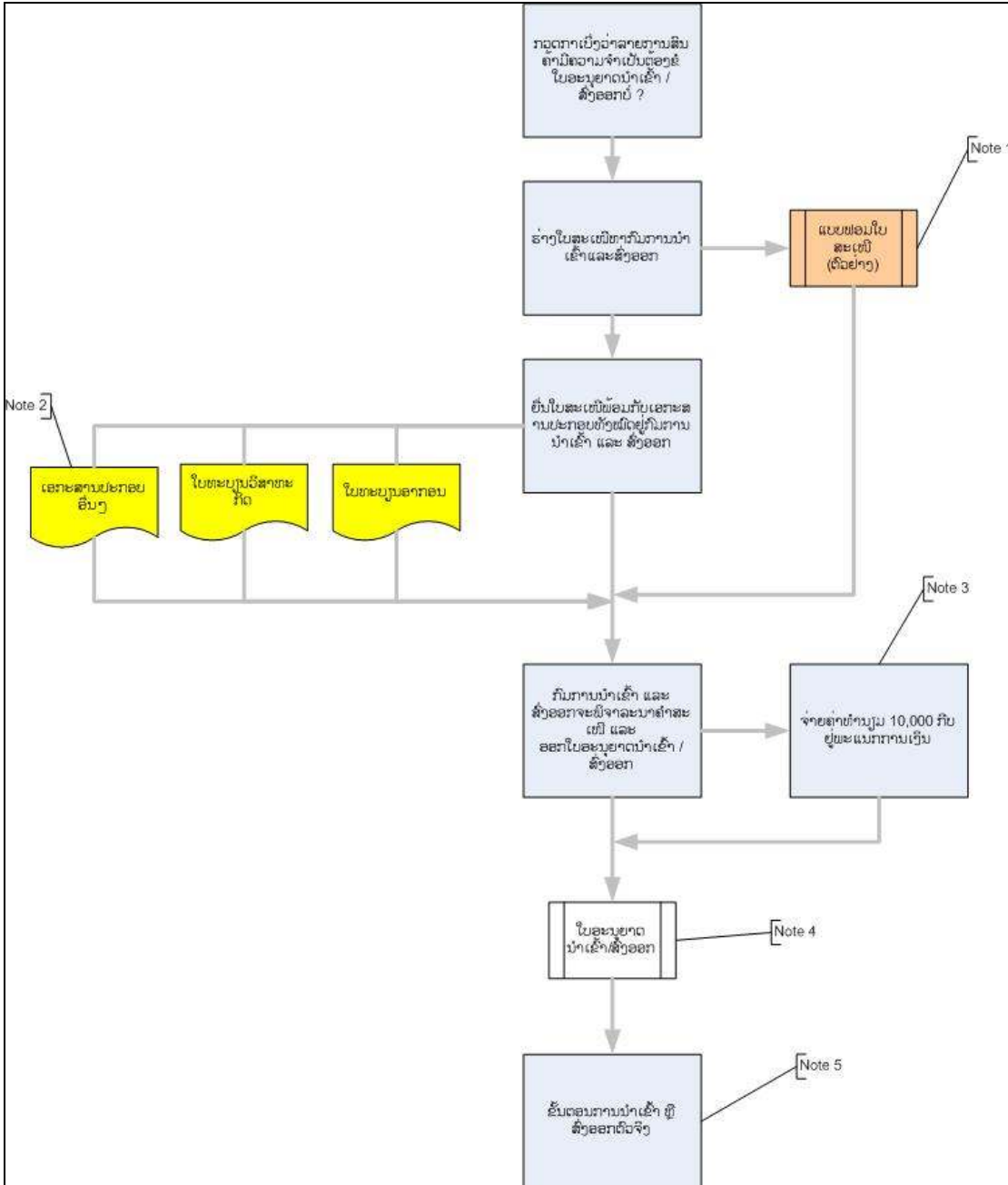
ຂະບວນການ

ລະບຽບການນີ້ຖືກນໍາໃຊ້ເພື່ອຂໍເອົາໃບອະນຸຍາດນໍາເຂົ້າ/ສົ່ງອອກ ຈາກກົມການນໍາເຂົ້າ ແລະ ສົ່ງອອກ (DIMEX/MOIC) ສໍາລັບສິນຄ້າທີ່ຕ້ອງການໄດ້ຮັບໃບອະນຸຍາດນໍາເຂົ້າ/ສົ່ງອອກ.

ໃບອະນຸຍາດນໍາເຂົ້າ/ສົ່ງອອກອາດເປັນແບບອັດຕະໂນມັດ ຫຼື ບໍ່ອັດຕະໂນມັດ. ໃບອະນຸຍາດແບບອັດຕະໂນມັດຈະຖືກອອກໃຫ້ໃນທຸກໆກໍລະນີ ໂດຍມີເງື່ອນໄຂວ່າຂໍ້ກຳນົດດ້ານລະບຽບກົດໝາຍປົກກະຕິຖືກຕອບສະໜອງໄດ້. ໃບອະນຸຍາດແບບບໍ່ອັດຕະໂນມັດອາດຈະຖືກອອກໃຫ້ ໂດຍຂຶ້ນກັບການພິຈາລະນາຂອງ DIMEX. ໂດຍປົກກະຕິແລ້ວນີ້ແມ່ນໃນເວລາທີ່ກ່ຽວຂ້ອງກັບໂຄຕ້າການນໍາເຂົ້າ.

ຂະບວນການຂັ້ນຕອນໃນການຂໍອະນຸຍາດແມ່ນຄືກັນ ຍົກເວັ້ນແຕ່ເອກະສານທີ່ຕ້ອງຍື່ນປະກອບນັ້ນອາດຈະແຕກຕ່າງກັນແຕ່ລະຫວ່າງການນໍາເຂົ້າ ກັບ ການສົ່ງອອກ

ກະລຸນາ ເບິ່ງ *ດໍາລັດວ່າດ້ວຍການນໍາເຂົ້າສົ່ງອອກ ເລກທີ 114* ສໍາລັບກົດລະບຽບທີ່ຄວບຄຸມການອອກໃບອະນຸຍາດນໍາເຂົ້າ.



Note 1

ໃບສະເໜີຂຽນຂຶ້ນເອງໄດ້ ແຕ່ມີຮ່າງຢູ່ກົມການນຳເຂົ້າ ແລະ ສົ່ງອອກຢູ່ ກະລຸນາ ກົດທຳນຽມ ເພື່ອເບິ່ງຕົວຢ່າງ.

Note 2

ເອກະສານທີ່ຈຳເປັນໃນການຍື່ນເພື່ອໃຫ້ໄດ້ໃບອະນຸຍາດນຳເຂົ້າ ຫຼື ສົ່ງອອກນັ້ນອາດຈະມີຄວາມ ແຕກຕ່າງ ໄປຕາມສິນຄ້າ ແລະ ບາງກໍລະນີອາດຈະຕ້ອງໄດ້ຂໍຈາກກະຊວງຫຼືໜ່ວຍງານອື່ນກໍເປັນໄດ້. ກົດໝໍ້ ເພື່ອກວດກາ ເບິ່ງບັນດາຂໍ້ກຳນົດທີ່ກ່ຽວຂ້ອງກັບລາຍການສິນຄ້າສະເພາະ ຫຼືວ່າ ທ່ານອາດຈະ ເບິ່ງລາຍລະອຽດສຳລັບ ແຕ່ລະປະ ເພດສິນຄ້າກໍໄດ້ຕາມດັ່ງຕໍ່ໄປນີ້.

• **ການນຳເຂົ້າຊີມັງ ເພື່ອຮັບໃຊ້ໂຄງການ**

ທ່ານຕ້ອງໄດ້ແຈ້ງແຜນການນຳເຂົ້າປະຈຳປີ ພ້ອມກັບເອກະສານອະນຸຍາດຈາກ ກະຊວງແຜນການ ແລະ ການລົງທຶນ ຕໍ່ກັບກົມການນຳເຂົ້າ ແລະ ສົ່ງອອກ. ກົດໝໍ້ ເພື່ອກວດເບິ່ງກະບວນການ ຂັ້ນຕອນໃນ ການຂໍໃບອະນຸຍາດດັ່ງກ່າວນີ້.

• **ການນຳເຂົ້າເຫລັກເພື່ອຮັບໃຊ້ໂຄງການ**

ທ່ານຕ້ອງໄດ້ແຈ້ງແຜນການນຳເຂົ້າປະຈຳປີ ພ້ອມກັບເອກະສານອະນຸຍາດຈາກ ກະຊວງແຜນການ ແລະ ການລົງທຶນ ຕໍ່ກັບກົມການນຳເຂົ້າ ແລະ ສົ່ງອອກ. ເພື່ອກວດເບິ່ງກະບວນການ ຂັ້ນຕອນໃນ ການຂໍໃບອະນຸຍາດດັ່ງກ່າວນີ້.

• **ການນຳເຂົ້າເພັດ**

ໃນການນຳເຂົ້າ ຫຼື ສົ່ງອອກເພັດ ຕ້ອງໄດ້ແຈ້ງເອກະສານອ້າງອີງທີ່ສາມາດພິສູດໄດ້ແຫ່ງທີ່ມາຂອງເພັດ ຕໍ່ກັບກົມການນຳເຂົ້າ ແລະ ສົ່ງອອກ. ເອກະສານເຫລົ່ານີ້ໄດ້ລະບຸໄວ້ໃນ[ແຈ້ງການເລກທີ. 588/ກຄ.ກປທ.](#)

• **ການນຳເຂົ້າ ຫຼື ການສົ່ງອອກຜະລິດຕະພັນໄມ້**

ໃນການສະເໜີຂໍໃບອະນຸຍາດສົ່ງອອກຜະລິດຕະພັນໄມ້ທີ່ນອນຢູ່ໃນບັນຊີແບບບໍ່ອັດຕະໂນມັດ (ເອກະສານ [ແຈ້ງການເລກທີ 0076/ອຄກ.ຂອ](#)) ຜູ້ສົ່ງອອກຕ້ອງໄດ້ແຈ້ງເອກະສານຕ່າງໆເຊັ່ນ ສັນຍາຊື້ຂາຍໄມ້ ບັນຊີໄມ້ (log list) ໃບຮັບເງິນຄ່າພັນທະໄມ້.

ໃນການສະເໜີຂໍໃບອະນຸຍາດສົ່ງອອກຜະລິດຕະພັນໄມ້ທີ່ນອນຢູ່ໃນບັນຊີແບບອັດຕະໂນມັດ (ເອກະສານ [ແຈ້ງການເລກທີ 0076/ອຄກ.ຂອ](#)) ຜູ້ສົ່ງອອກຕ້ອງໄດ້ແຈ້ງເອກະສານຕ່າງໆເຊັ່ນ ສັນຍາຊື້ຂາຍໄມ້ ໜັງສືຢັ້ງຢືນແຫ່ງທີ່ມາຂອງໄມ້ ຈາກກະຊວງກະສິກຳແລະປ່າໄມ້ ບັນຊີໄມ້ (log list) ແລະໃບຕິດຕາມຕີກາປ່ອຍໄມ້.

ໃນການສະເໜີຂໍໃບອະນຸຍາດນຳເຂົ້າຜະລິດຕະພັນໄມ້ທີ່ນອນຢູ່ໃນບັນຊີແບບອັດຕະໂນມັດ (ເອກະສານ [ແຈ້ງການເລກທີ 0076/ອຄກ.ຂອ](#)) ຜູ້ນຳເຂົ້າຕ້ອງໄດ້ແຈ້ງເອກະສານອະນຸຍາດສົ່ງອອກຈາກປະເທດສົ່ງອອກ ເອກະສານຢັ້ງຢືນແຫ່ງທີ່ມາເນີດສິນຄ້າ ໃບສະເໜີລາຄາ ແລະ/ຫຼື ສັນຍາຊື້ຂາຍ ພ້ອມທັງລາຍການສິນຄ້າ.

• **ການນຳເຂົ້າຍານພາຫານະເທິງບົກ ສຳລັບຮັບໃຊ້ໂຄງການ**

ຜູ້ນໍາເຂົ້າຕ້ອງໄດ້ແຈ້ງໃບສະເໜີລາຄາສໍາລັບຍານພາຫະນະທີ່ຈະນໍາເຂົ້າ ແລະ ໜັງສືອະນຸຍາດຈາກກະຊວງ ແຜນການ ແລະ ການລົງທຶນ ຕໍ່ກັບກົມການນໍາເຂົ້າ ແລະ ສົ່ງອອກ. ເພື່ອກວດກາເບິ່ງກະບວນ ການຂັ້ນຕອນໃນການຂໍໜັງສືດັ່ງກ່າວນີ້.

• **ການນໍາເຂົ້າຜະລິດຕະພັນນໍ້າມັນເຊື້ອໄຟ ສໍາລັບຮັບໃຊ້ໂຄງການ**

ຜູ້ນໍາເຂົ້າຕ້ອງໄດ້ຍື່ນເອກະສານທີ່ໄດ້ຮັບອະນຸຍາດໃຫ້ນໍາເຂົ້າຈາກກະຊວງແຜນການ ແລະ ການລົງທຶນ ໃຫ້ແກ່ກົມການນໍາເຂົ້າ ແລະ ສົ່ງອອກ. ເພື່ອກວດເບິ່ງຂັ້ນຕອນດັ່ງກ່າວ. ຜູ້ນໍາເຂົ້າຍັງຕ້ອງ ໄດ້ຍື່ນປຶ້ມຕິດຕາມການນໍາເຂົ້າແຕ່ລະຄັ້ງ ຫຼື ໃບຢັ້ງຢືນຈາກເຈົ້າໜ້າທີ່ດ່ານ ເພື່ອປຽບທຽບການ ນໍາເຂົ້າຕົວຈິງກັບແຜນການນໍາເຂົ້າ. ໃນກໍລະນີຂອງການນໍາເຂົ້າ ເພື່ອຮັບໃຊ້ໂຄງການແມ່ນ ບໍ່ຈໍາ ເປັນຕ້ອງຍື່ນໃບແຈ້ງເສຍອາກອນ.

• **ການນໍາເຂົ້າຜະລິດຕະພັນອາຍກາສເພື່ອຮັບໃຊ້ໂຄງການ**

ຜູ້ນໍາເຂົ້າຕ້ອງໄດ້ຍື່ນເອກະສານອະນຸມັດທີ່ອອກໂດຍກະຊວງແຜນການແລະການລົງທຶນໃຫ້ກັບກົມການນໍາເຂົ້າ ແລະ ສົ່ງອອກ. ເພື່ອກວດເບິ່ງຂັ້ນຕອນການຍື່ນເອກະສານດັ່ງກ່າວ. ຜູ້ນໍາເຂົ້າຍັງ ຕ້ອງໄດ້ຍື່ນປຶ້ມຕິດຕາມການນໍາເຂົ້າແຕ່ລະຄັ້ງ ຫຼື ໃບຢັ້ງຢືນຈາກເຈົ້າໜ້າທີ່ດ່ານ ເພື່ອປຽບທຽບການ ນໍາເຂົ້າຕົວຈິງກັບແຜນການນໍາເຂົ້າ. ໃນກໍລະນີຂອງການນໍາເຂົ້າເພື່ອຮັບໃຊ້ໂຄງການແມ່ນບໍ່ຈໍາເປັນ ຕ້ອງຍື່ນໃບແຈ້ງເສຍອາກອນ.

Note 3

ຊື້ແບບຟອມການນໍາເຂົ້າໄດ້ທີ່ພະແນກການເງິນ ໃນລາຄາ 10,000 ກີບ ຈາກກະຊວງອຸດສາຫະກໍາ ແລະ ການຄ້າ.

Note 4

ຮູບແບບຂອງໃບອະນຸຍາດນໍາເຂົ້າອາດຈະແຕກຕ່າງກັນໄປຕາມປະເພດຂອງຜະລິດຕະພັນ.

Note 5

ຜູ້ນໍາເຂົ້າ ແລະ ສົ່ງອອກສາມາດດໍາເນີນການຕາມຂະບວນການປົກກະຕິໃນການຂໍອະນຸຍາດນໍາເຂົ້າ ແລະ ສົ່ງອອກປົກກະຕິ.

ເພື່ອນກວດເບິ່ງຂັ້ນຕອນການນໍາເຂົ້າຢູ່ດ່ານທ່ານາແລ້ວ ຫຼື ສໍາລັບຂັ້ນຕອນການນໍາ ເຂົ້າທົ່ວໄປຢູ່ຕາມດ່ານຕ່າງໆ.

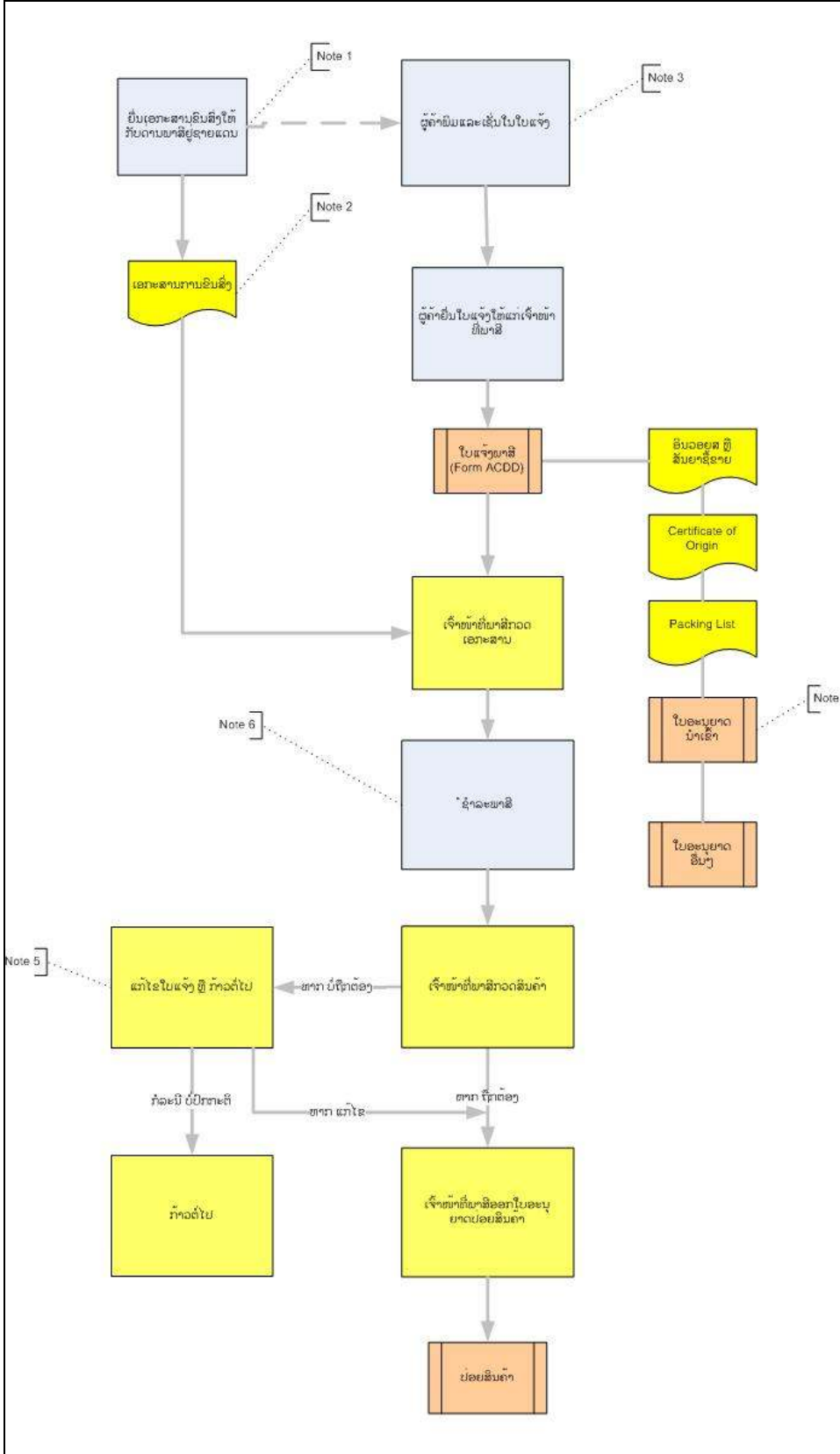
ເພື່ອນກວດເບິ່ງຂັ້ນຕອນການສົ່ງອອກຢູ່ດ່ານທ່ານາແລ້ວ ຫຼື ສໍາລັບຂັ້ນຕອນການສົ່ງອອກ ທົ່ວໄປຢູ່ຕາມດ່ານຕ່າງໆ.

ການແຈ້ງພາສີສໍາລັບການນໍາເຂົ້າ (ທົ່ວໄປ)

ໂດຍທົ່ວໄປແລ້ວ ລະບຽບການນີ້ນໍາໃຊ້ກັບສິນຄ້າທຸກປະເພດທີ່ນໍາເຂົ້າມາໃນປະເທດລາວສໍາລັບການບໍລິໂພກພາຍໃນປະເທດ ພາຍໃຕ້ລະບອບພາສີ **IM4**.

ແນວໃດກໍຕາມ, ສິນຄ້າປະເພດຕ່າງກັນອາດຈະຕ້ອງການເອກະສານສະໜັບສະໜູນແຕກຕ່າງກັນເພື່ອສິ່ງໃຫ້ດ່ານພາສີພ້ອມກັບໃບແຈ້ງພາສີນໍາເຂົ້າ. ກະລຸນາ ກວດເບິ່ງເວັບໄຊນີ້ ຫຼື ປຶກສາກັບໜ່ວຍງານທີ່ກ່ຽວຂ້ອງ ຖ້າທ່ານມີຂໍ້ສົງໄສກ່ຽວກັບວ່າມັນຈໍາເປັນຕ້ອງມີໃບອະນຸຍາດ ຫຼື ໃບອະນຸມັດສະເພາະໃດໜຶ່ງຫຼືບໍ່.

ໃນປະຈຸບັນ ລະບຽບການນີ້ກໍາລັງນໍາໃຊ້ຢູ່ທຸກດ່ານຊາຍແດນ ຍົກເວັ້ນດ່ານທ່ານາແລ້ງ ບ່ອນທີ່ກໍາລັງນໍາໃຊ້ລະບົບຄຸ້ມຄອງພາສີແບບອັດຕະໂນມັດ **Asycuda** . ເພື່ອເບິ່ງລະບຽບການສໍາລັບການຊໍາລະພາສີສິນຄ້າຢູ່ທ່ານາແລ້ງ.



Note 1

ເອກະສານການຂົນສົ່ງຕ້ອງໄດ້ສົ່ງໃຫ້ດ່ານພາສີພາຍໃນ 24 ຊົ່ວໂມງນັບຈາກສິນຄ້າມາຮອດຊາຍແດນ.

Note 2

ເອກະສານການຂົນສົ່ງແມ່ນເອກະສານທາງການຄ້າທີ່ໃຫ້ລາຍລະອຽດກ່ຽວກັບເຄື່ອງຂອງທີ່ບັນຈຸຢູ່ໃນຍານຍົນ ຫຼື ພາຫະນະທີ່ຂົນສົ່ງສິນຄ້າ ແລະ ມາຮອດດ່ານຊາຍແດນ. ສິ່ງເຫຼົ່ານີ້ສາມາດເປັນໃບລາຍການສິນຄ້າ (ໃນກໍລະນີການຂົນສົ່ງທາງອາກາດ), ໃບແຈ້ງການຂົນສົ່ງ, ລາຍການບັນທຸກ ຫຼື ລາຍການຫຸ້ມຫໍ່ ຫຼື ສຳເນົາຂອງໃບແຈ້ງການສົ່ງອອກ ໃນກໍລະນີຂອງພາຫະນະທາງບົກ.

Note 3

ໃບແຈ້ງພາສີນຳເຂົ້າຕ້ອງໄດ້ສົ່ງພາຍໃນ 15 ວັນນັບຈາກວັນທີ່ຍົນເອກະສານການຂົນສົ່ງ.

ໃບແຈ້ງພາສີຕ້ອງໄດ້ຍື່ນແຈ້ງ ໂດຍນຳໃຊ້ [ແບບຟອມ ACDD](#). ແບບຟອມ ACDD ທີ່ໄດ້ຮັບອະນຸຍາດຢ່າງຖືກຕ້ອງ ສາມາດຂໍເອົາຈາກຫ້ອງການພາສີຢູ່ດ່ານຊາຍແດນ.

Note 4

ໃບອະນຸຍາດນຳເຂົ້າແມ່ນອອກໃຫ້ໂດຍ *ກົມນຳເຂົ້າ ແລະ ສົ່ງອອກ* ຂອງ *ກະຊວງອຸດສາຫະກຳ ແລະ ການຄ້າ* ສຳລັບສິນຄ້າທີ່ຈຳເປັນຕ້ອງມີໃບອະນຸຍາດ. ເພື່ອເບິ່ງລະບຽບການສຳລັບການຂໍເອົາໃບອະນຸຍາດນຳເຂົ້າ.

Note 5

ຖ້າການຜິດລະບຽບນຳໄປສູ່ການແກ້ໄຂໃບແຈ້ງພາສີ ຊາວຄ້າຂາຍອາດຈະດຳເນີນຂະບວນການຊຳລະພາສີ. ຖ້າການຜິດລະບຽບຖືກຖືວ່າປະກອບເປັນຄວາມຜິດທີ່ຮ້າຍແຮງ, ດ່ານພາສີອາດຈະຕັດສິນດຳເນີນການບັງຄັບໃຊ້ກົດໝາຍຢ່າງເໝາະສົມ.

Note 6

ໃນປະຈຸບັນ ການຊຳລະພາສີພຽງແຕ່ຊຳລະເປັນເງິນສົດເທົ່ານັ້ນ.

ການແຈ້ງພາສີສໍາລັບການນໍາເຂົ້າ (Asycuda)

ໃນປະຈຸບັນລະບຽບການນີ້ກໍາລັງນໍາໃຊ້ພຽງແຕ່ຢູ່ດ່ານຊາຍແດນທ່ານາແລ້ງບ່ອນທີ່ມີການຕິດຕັ້ງລະບົບຄຸ້ມຄອງພາສີແບບອັດຕະໂນມັດ/ລະບົບການຄຸ້ມຄອງທາງພາສີຮູບແບບໃໝ່ *Asycuda*. ໃນອະນາຄົດ, ລະບົບ Asycuda ຈະຖືກຂະຫຍາຍການໃຊ້ໄປສູ່ດ່ານຊາຍແດນອື່ນໆໃນທົ່ວປະເທດ. ຈົນກວ່າຮອດເວລານັ້ນ, ຢູ່ດ່ານຊາຍແດນເຫຼົ່ານີ້ ຈະນໍາໃຊ້ [ລະບຽບການນໍາເຂົ້າທົ່ວໄປ](#).

ໂດຍທົ່ວໄປແລ້ວລະບຽບການນີ້ນໍາໃຊ້ກັບທຸກປະເພດສິນຄ້າທີ່ນໍາເຂົ້າມາໃນປະເທດລາວສໍາລັບການບໍລິໂພກພາຍໃນປະເທດ ພາຍໃຕ້ລະບອບພາສີ *IM4*.

ແນວໃດກໍຕາມ, ສິນຄ້າປະເພດຕ່າງກັນອາດຈະຕ້ອງການເອກະສານສະໜັບສະໜູນແຕກຕ່າງກັນເພື່ອສົ່ງໃຫ້ດ່ານພາສີພ້ອມກັບໃບແຈ້ງການນໍາເຂົ້າ. ກະລຸນາກວດເບິ່ງເວັບໄຊນີ້ ຫຼື ປຶກສາກັບໜ່ວຍງານທີ່ກ່ຽວຂ້ອງຖ້າທ່ານມີຂໍ້ສົງໄສວ່າມັນຈໍາເປັນຕ້ອງມີໃບອະນຸຍາດ ຫຼື ໃບອະນຸມັດສະເພາະໃດໜຶ່ງຫຼືບໍ່.

Note 1

ເອກະສານການຂົນສົ່ງຕ້ອງໄດ້ສົ່ງໃຫ້ດ່ານພາສີພາຍໃນ 24 ຊົ່ວໂມງນັບຈາກສິນຄ້າມາຮອດຊາຍແດນ.

Note 2

ເອກະສານການຂົນສົ່ງແມ່ນເອກະສານທາງການຄ້າທີ່ໃຫ້ລາຍລະອຽດກ່ຽວກັບເຄື່ອງຂອງທີ່ບັນຈຸຢູ່ໃນຍານຍົນ ຫຼືພາຫະນະທີ່ຂົນສົ່ງສິນຄ້າ ແລະ ມາຮອດດ່ານຊາຍແດນ. ສິ່ງເຫຼົ່ານີ້ສາມາດເປັນໃບລາຍການສິນຄ້າ (ໃນກໍລະນີການຂົນສົ່ງທາງອາກາດ), ໃບແຈ້ງການຂົນສົ່ງ, ລາຍການບັນທຸກຫຼື ລາຍການຫຸ້ມຫໍ່ ຫຼື ສໍາເນົາຂອງໃບແຈ້ງການສົ່ງອອກໃນກໍລະນີຂອງພາຫະນະທາງບົກ.

Note 3

ໃບແຈ້ງພາສີນໍາເຂົ້າຕ້ອງໄດ້ສົ່ງພາຍໃນ 15 ວັນນັບຈາກວັນທີ່ຍື່ນເອກະສານການຂົນສົ່ງ.

ສໍາລັບສິນຄ້າທີ່ຊໍາລະພາສີຢູ່ດ່ານຊາຍແດນທ່ານາແລ້ງ, ພໍ່ຄ້າແມ່ຄ້າຈໍາເປັນຕ້ອງໄດ້ຕື່ມຂໍ້ມູນໃບແຈ້ງພາສີຢູ່ໂຕະຄອມພິວເຕີທີ່ສະໜອງໃຫ້ຢູ່ຫ້ອງການດ່ານພາສີ. ໃບແຈ້ງພາສີທີ່ຂຽນດ້ວຍມື ໂດຍນໍາໃຊ້ [ຟອມ ACDD](#) ແມ່ນໃຊ້ບໍ່ໄດ້ອີກຕໍ່ໄປ.

Note 4

ໃບອະນຸຍາດນໍາເຂົ້າແມ່ນອອກໃຫ້ໂດຍ *ກົມນໍາເຂົ້າ ແລະ ສົ່ງອອກ* ຂອງ *ກະຊວງອຸດສາຫະກໍາ ແລະ ການຄ້າ* ສໍາລັບສິນຄ້າທີ່ຈໍາເປັນຕ້ອງມີໃບອະນຸຍາດ. ພ້ອມຝັ່ງລະບຽບການສໍາລັບການຂໍເອົາໃບອະນຸຍາດນໍາເຂົ້າ.

Note 5

ຜູ້ນໍາເຂົ້າ ທີ່ໃບແຈ້ງສິນຄ້າ ໄດ້ຖືກເລືອກໃຫ້ໄປຕາມ '*ຊ່ອງສີຂຽວ*' ອາດດໍາເນີນການແຈ້ງສິນຄ້າ ໂດຍບໍ່ມີການກວດສິນຄ້າ ແລະພາຍຫຼັງທີ່ການແຈ້ງໄດ້ສໍາເລັດແລ້ວ, ສິນຄ້າຈະສາມາດສັນຈອນຢ່າງເປັນອິດສະລະ ພາຍໃນປະເທດ.

ຜູ້ນໍາເຂົ້າທີ່ໃບແຈ້ງສິນຄ້າ ໄດ້ຖືກເລືອກໃຫ້ໄປຕາມ '*ຊ່ອງສີຟ້າ*' ອາດດໍາເນີນການແຈ້ງສິນຄ້າ ໂດຍບໍ່ມີການກວດສິນຄ້າ ຊຶ່ງຄ້າຍຄືກັນກັບ '*ຊ່ອງສີຂຽວ*' ແຕ່ຈະມີການກວດສອບ ການດໍາເນີນທຸລະກໍາໃນການແຈ້ງສິນຄ້າ.

ຜູ້ນໍາເຂົ້າທີ່ໃບແຈ້ງສິນຄ້າ ໄດ້ຖືກເລືອກໃຫ້ໄປຕາມ '*ຊ່ອງສີເຫຼືອງ*' ຈະໄດ້ມີການກວດເອກະສານ. ໂດຍອີງຕາມຜົນຂອງການກວດເອກະສານ, ຖ້າວ່າບໍ່ພົບເຫັນຄວາມຜິດປົກກະຕິ, ຜູ້ປະກອບການອາດດໍາເນີນການແຈ້ງສິນຄ້າ. ແຕ່ຖ້າຫາກກວດພົບເຫັນຄວາມຜິດປົກກະຕິ, ຜູ້ດໍາເນີນການອາດຈະຕ້ອງໄດ້ຜ່ານຂະບວນການກວດສອບສິນຄ້າ.

ຜູ້ນໍາເຂົ້າທີ່ໃບແຈ້ງສິນຄ້າ ໄດ້ຖືກເລືອກໃຫ້ໄປຕາມ '*ຊ່ອງສີແດງ*' ຈະໄດ້ມີການກວດການສິນຄ້າ. ຖ້າວ່າ ບໍ່ພົບເຫັນຄວາມຜິດປົກກະຕິ, ຜູ້ປະກອບການອາດດໍາເນີນການ ແຈ້ງສິນຄ້າ.ແຕ່ຖ້າຫາກກວດພົບເຫັນຄວາມຜິດປົກກະຕິ, ພາສີດ່ານອາດສົ່ງໃຫ້ຜູ້ປະກອບການ ຕ້ອງດັດແກ້ເອກະສານແຈ້ງສິນຄ້າກ່ອນທີ່ຈະດໍາເນີນການແຈ້ງສິນຄ້າ.

Note 6

ຖ້າມີການຜິດລະບຽບໃດໜຶ່ງທີ່ຖືວ່າເປັນເປັນຄວາມຜິດທີ່ຮ້າຍແຮງ, ດ່ານພາສີອາດຈະຕັດສິນດຳເນີນການບັງຄັບໃຊ້ກົດໝາຍຢ່າງເໝາະສົມ.

Note 7

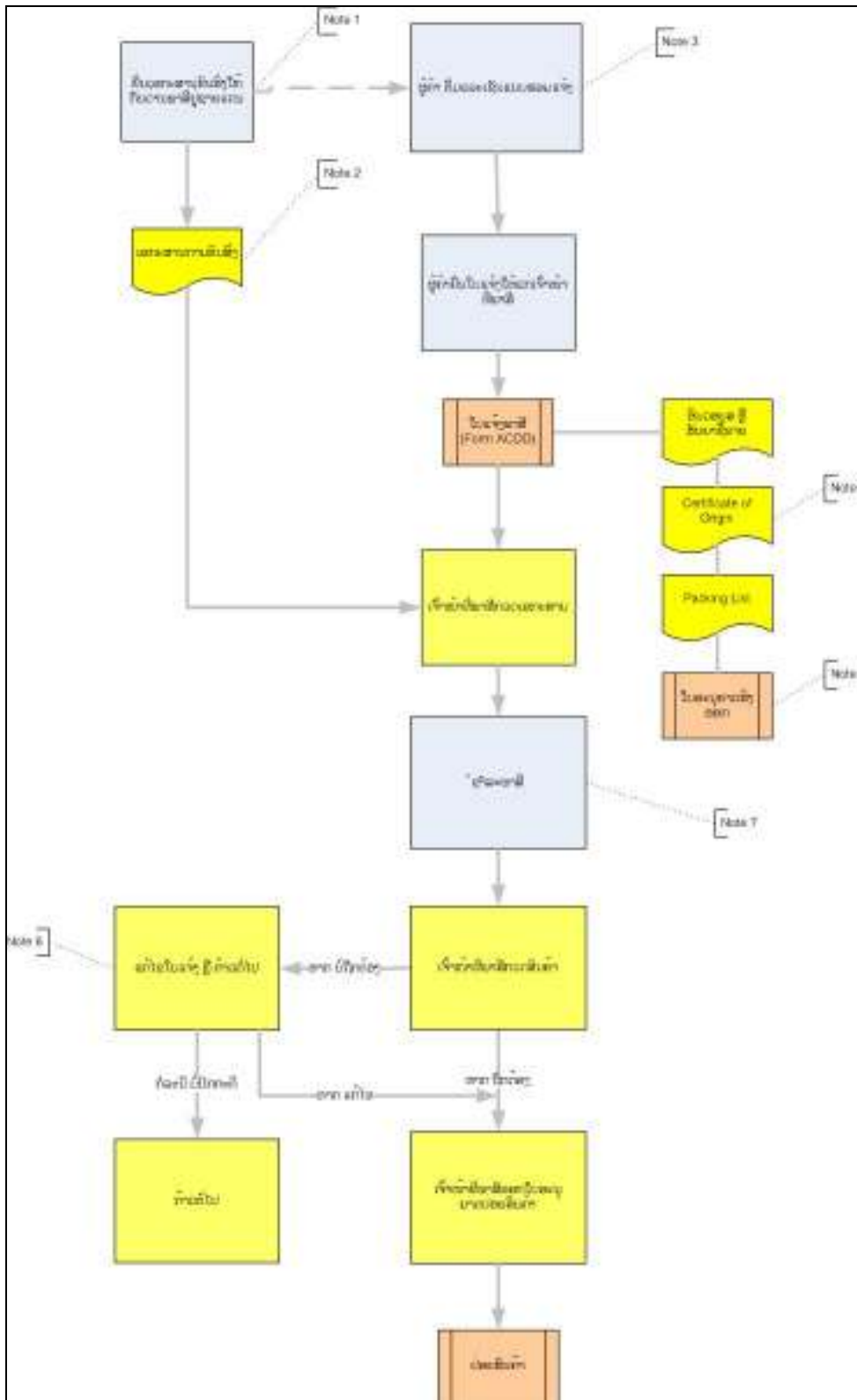
ໃນປະຈຸບັນການຊຳລະພາສີຢູ່ດ່ານທ່ານາແລ້ງອາດຈະເຮັດຢູ່ຫ້ອງການທະນາຄານທີ່ຕັ້ງຢູ່ດ່ານຊາຍແດນ ຫຼື ຊຳລະເປັນເງິນສົດກໍ່ໄດ້. ທະນາຄານຈະອອກໃບຮັບເງິນໃຫ້ເຊິ່ງຊາວຄ້າຂາຍຈະຍື່ນໃຫ້ດ່ານພາສີເບິ່ງກ່ອນທີ່ຈະອອກໃບຊຳລະພາສີໃຫ້.

ການແຈ້ງພາສີສຳລັບການສົ່ງອອກ (ທົ່ວໄປ)

ໂດຍທົ່ວໄປແລ້ວ ລະບຽບການນີ້ນຳໃຊ້ກັບສິນຄ້າທຸກປະເພດທີ່ສົ່ງອອກຈາກປະເທດລາວ ພາຍໃຕ້ລະບອບພາສີ **EX1**.

ແນວໃດກໍ່ຕາມ, ສິນຄ້າປະເພດຕ່າງກັນອາດຈະຕ້ອງການເອກະສານສະໜັບສະໜູນແຕກຕ່າງກັນເພື່ອສົ່ງໃຫ້ດ່ານພາສີພ້ອມກັບໃບແຈ້ງພາສີ. ກະລຸນາ ກວດເບິ່ງເວັບໄຊນີ້ ຫຼື ປຶກສາກັບໜ່ວຍງານທີ່ກ່ຽວຂ້ອງ ຖ້າທ່ານມີຂໍ້ສົງໄສກ່ຽວກັບວ່າມັນຈຳເປັນຕ້ອງມີໃບອະນຸຍາດ ຫຼື ໃບອະນຸມັດສະເພາະໃດໜຶ່ງຫຼືບໍ່.

ໃນປະຈຸບັນ ລະບຽບການນີ້ກຳລັງນຳໃຊ້ຢູ່ທຸກດ່ານຊາຍແດນ ຍົກເວັ້ນດ່ານທ່ານາແລ້ງ ບ່ອນທີ່ກຳລັງນຳໃຊ້ລະບົບຄຸ້ມຄອງພາສີແບບອັດຕະໂນມັດ *Asycuda* . ເພື່ອເບິ່ງລະບຽບການສຳລັບການຊຳລະພາສີສິນຄ້າຢູ່ທ່ານາແລ້ງ.



Note 1

ເອກະສານການຂົນສົ່ງຕ້ອງໄດ້ສົ່ງໃຫ້ດ່ານພາສີພາຍໃນ 24 ຊົ່ວໂມງນັບຈາກສິນຄ້າມາຮອດຊາຍແດນ.

Note 2

ເອກະສານການຂົນສົ່ງແມ່ນເອກະສານທາງການຄ້າທີ່ໃຫ້ລາຍລະອຽດກ່ຽວກັບເຄື່ອງຂອງທີ່ບັນຈຸຢູ່ໃນຍານຍົນ ຫຼື ພາຫະນະທີ່ຂົນສົ່ງສິນຄ້າ ແລະ ມາຮອດດ່ານຊາຍແດນ. ສິ່ງເຫຼົ່ານີ້ສາມາດເປັນໃບລາຍການສິນຄ້າ (ໃນກໍລະນີການຂົນສົ່ງທາງອາກາດ), ໃບແຈ້ງການຂົນສົ່ງ, ລາຍການບັນທຸກ ຫຼື ລາຍການຫຸ້ມຫໍ່ ຫຼື ສໍານຳຂອງໃບແຈ້ງການສົ່ງອອກ ໃນກໍລະນີຂອງພາຫະນະທາງບົກ.

Note 3

ໃບແຈ້ງພາສີນໍາເຂົ້າຕ້ອງໄດ້ສົ່ງພາຍໃນ 15 ວັນນັບຈາກວັນທີ່ຍົນເອກະສານການຂົນສົ່ງ.

ໃບແຈ້ງພາສີຕ້ອງໄດ້ຍື່ນແຈ້ງ ໂດຍນໍາໃຊ້ [ແບບຟອມ ACDD](#). ແບບຟອມ ACDD ທີ່ໄດ້ຮັບອະນຸຍາດຢ່າງຖືກຕ້ອງສາມາດຂໍເອົາຈາກຫ້ອງການພາສີຢູ່ດ່ານຊາຍແດນ.

Note 4

ໃບຢັ້ງຢືນແຫຼ່ງກໍາເນີດ (Certificates of Origin) ສໍາລັບບັນດາປະເທດທີ່ ສປປລາວ ມີອັດຕາພາສີພິເສດ (ເຊັ່ນວ່າ ASEAN) ຈະຕ້ອງໄດ້ຮັບຈາກພະແນກ *C.O (Certificate of Origin Division)* ກົມການນໍາເຂົ້າ ແລະ ສົ່ງອອກ, [ກະຊວງອຸດສາຫະກໍາ ແລະ ການຄ້າ](#).

[ສະພາການຄ້າ ແລະ ອຸດສາຫະກໍາລາວ](#) ມີໜ້າທີ່ອອກ *ໃບຢັ້ງຢືນແຫຼ່ງກໍາເນີດ (Certificates of Origin)* ສໍາຫຼັບສິນຄ້າທີ່ຈະສົ່ງອອກໄປປະເທດອື່ນໆທັງໝົດ.

Note 5

ໃບອະນຸຍາດສົ່ງອອກແມ່ນອອກໂດຍ *ກົມການນໍາເຂົ້າ ແລະ ສົ່ງອອກ ກະຊວງອຸດສາຫະກໍາ ແລະ ການຄ້າ* ສໍາລັບ ລາຍການສິນຄ້າຕ້ອງໄດ້ຮັບໃບອະນຸຍາດກ່ອນ. ເພື່ອກວດເບິ່ງຂະບວນການ ແລະ ຂັ້ນຕອນໃນການຂໍໃບອະນຸຍາດສົ່ງອອກ.

Note 6

ໃນກໍລະນີທີ່ບໍ່ປົກກະຕິ ສໍາລັບການແກ້ໄຂໃບແຈ້ງ ຜູ້ສົ່ງອອກອາດສືບຕໍ່ຂັ້ນຕອນການແຈ້ງໄດ້. ແຕ່ຫາກ ເຫດທີ່ບໍ່ປົກກະຕິນັ້ນໄດ້ຮັບການພິຈາລະນາວ່າອາດຈະກໍາໃຫ້ເກີດຜົນເສຍຫາຍຮ້າຍແຮງໄດ້, ເຈົ້າໜ້າທີ່ພາສີອາດຕັດສິນໃຈ ປະຕິບັດຢ່າງໃດຢ່າງໜຶ່ງຕາມຄວາມເໝາະສົມ.

Note 7

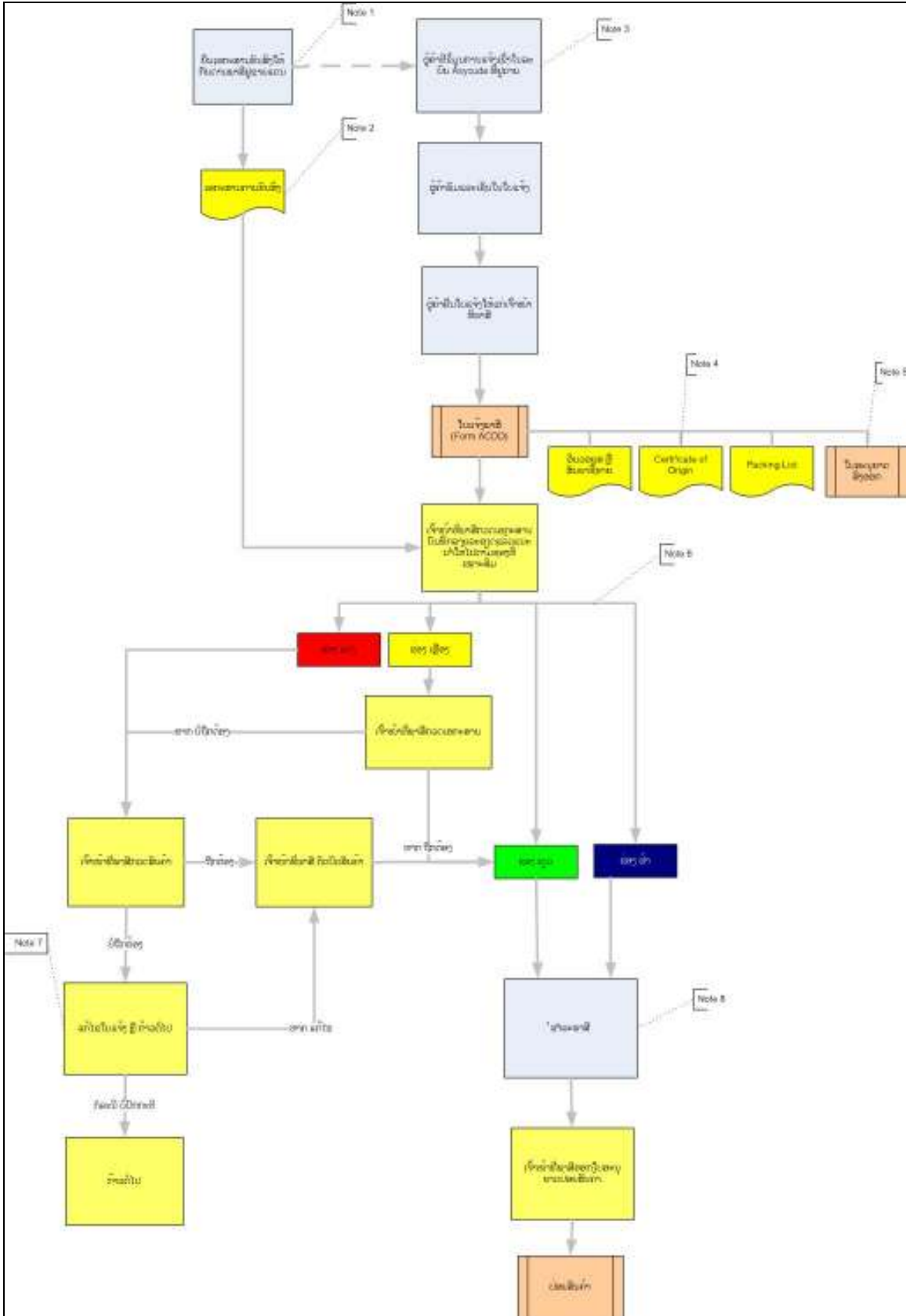
ການສົ່ງອອກສ່ວນໃຫຍ່ແລ້ວບໍ່ຈຳເປັນເສຍພາສີ. ຫາກແຕ່ວ່າ, ສຳລັບສິນຄ້າບາງປະເພດກໍຕ້ອງໄດ້ເສຍພາສີຂາອອກຢູ່. ກະລຸນາ ເພື່ອກວດເບິ່ງວ່າສິນຄ້າໃດແດ່ທີ່ຖືກຢູ່ໃນຈຳພວກທີ່ຕ້ອງໄດ້ເສຍພາສີຂາອອກ. ນອກຈາກນີ້ ອາດຈະໄດ້ເສຍອາກອນ ຫຼືພັນທະອື່ນໆກໍເປັນໄດ້. ໃນປັດຈຸບັນ ການຈ່າຍພາສີຢູ່ທ່ານາແລ້ງສາມາດຈ່າຍໄດ້ທັງຢູ່ ທະນາຄານທີ່ຢູ່ກັບດ່ານ ຫຼືວ່າຈ່າຍເປັນເງິນສົດກໍໄດ້. ທະນາຄານຈະອອກໃບຮັບເງິນເຊິ່ງຜູ້ສົ່ງອອກຈະຕ້ອງ ໄດ້ແຈ້ງຕໍ່ເຈົ້າໜ້າທີ່ພາສີກ່ອນສິນຄ້າຈະຖືກປ່ອຍອອກໄດ້.

ການແຈ້ງພາສີສໍາລັບການສົ່ງອອກ (Asycuda)

ໃນປະຈຸບັນ ລະບຽບການນີ້ກໍາລັງນໍາໃຊ້ຢູ່ທຸກດ່ານຊາຍແດນ ຍົກເວັ້ນດ່ານທ່ານາແລ້ງ ບ່ອນທີ່ກໍາລັງນໍາໃຊ້ລະບົບຄຸ້ມຄອງພາສີແບບອັດຕະໂນມັດ *Asycuda* . ໃນອະນາຄົດ, ລະບົບ Asycuda ຈະໄດ້ຖືກນໍາໃຊ້ຢູ່ດ່ານ ອື່ນໆ ໃນຂອບເຂດທົ່ວປະເທດ. ຈົນກວ່າເວລານັ້ນຈະມາເຖິງ, ຢູ່ຕາມແຕ່ລະດ່ານກໍຍັງຈະໄດ້ສືບ ຕໍ່ປະຕິບັດຕາມຂະບວນການສົ່ງອອກທົ່ວໄປ ຢູ່.

ໂດຍທົ່ວໄປແລ້ວ ລະບຽບການນີ້ນໍາໃຊ້ກັບສິນຄ້າທຸກປະເພດທີ່ສົ່ງອອກຈາກປະເທດລາວ ພາຍໃຕ້ລະບອບພາສີ EX1.

ແນວໃດກໍຕາມ, ສິນຄ້າປະເພດຕ່າງກັນອາດຈະຕ້ອງການເອກະສານສະໜັບສະໜູນແຕກຕ່າງກັນເພື່ອສົ່ງໃຫ້ດ່ານພາສີພ້ອມກັບໃບແຈ້ງພາສີ. ກະລຸນາ ກວດເບິ່ງເວັບໄຊນີ້ ຫຼື ປຶກສາກັບໜ່ວຍງານທີ່ກ່ຽວຂ້ອງ ຖ້າທ່ານມີຂໍສົງໄສກ່ຽວກັບວ່າມັນຈໍາເປັນຕ້ອງມີໃບອະນຸຍາດ ຫຼື ໃບອະນຸມັດສະເພາະໃດໜຶ່ງຫຼືບໍ່.



Note 1

ເອກະສານການຂົນສົ່ງຕ້ອງໄດ້ສົ່ງໃຫ້ດ່ານພາສີພາຍໃນ 24 ຊົ່ວໂມງນັບຈາກສິນຄ້າມາຮອດຊາຍແດນ.

Note 2

ເອກະສານການຂົນສົ່ງແມ່ນເອກະສານທາງການຄ້າທີ່ໃຫ້ລາຍລະອຽດກ່ຽວກັບເຄື່ອງຂອງທີ່ບັນຈຸຢູ່ໃນຍານຍົນ ຫຼື ພາຫະນະທີ່ຂົນສົ່ງສິນຄ້າ ແລະ ມາຮອດດ່ານຊາຍແດນ. ສິ່ງເຫຼົ່ານີ້ສາມາດເປັນໃບລາຍການສິນຄ້າ (ໃນກໍລະນີການຂົນສົ່ງທາງອາກາດ), ໃບແຈ້ງການຂົນສົ່ງ, ລາຍການບັນທຸກ ຫຼື ລາຍການຫຸ້ມຫໍ່ ຫຼື ສໍານຳຂອງໃບແຈ້ງການສົ່ງອອກ ໃນກໍລະນີຂອງພາຫະນະທາງບົກ.

Note 3

ໃບແຈ້ງພາສີນໍາເຂົ້າຕ້ອງໄດ້ສົ່ງພາຍໃນ 15 ວັນນັບຈາກວັນທີ່ຍົນເອກະສານການຂົນສົ່ງ.

ໃບແຈ້ງພາສີຕ້ອງໄດ້ຢືນຢັນ ໂດຍນໍາໃຊ້ [ແບບຟອມ ACDD](#). ແບບຟອມ ACDD ທີ່ໄດ້ຮັບອະນຸຍາດຢ່າງຖືກຕ້ອງສາມາດຂໍເອົາຈາກຫ້ອງການພາສີຢູ່ດ່ານຊາຍແດນ.

Note 4

ໃບຢັ້ງຢືນແຫຼ່ງກໍາເນີດ (Certificates of Origin) ສໍາລັບບັນດາປະເທດທີ່ ສປປລາວ ມີອັດຕາພາສີພິເສດ (ເຊັ່ນວ່າ ASEAN) ຈະຕ້ອງໄດ້ຮັບຈາກພະແນກ C.O (Certificate of Origin Division) ກົມການນໍາເຂົ້າ ແລະ ສົ່ງອອກ, [ກະຊວງອຸດສາຫະກໍາ ແລະ ການຄ້າ](#).

[ສະພາການຄ້າ ແລະ ອຸດສາຫະກໍາລາວ](#) ມີໜ້າທີ່ອອກ ໃບຢັ້ງຢືນແຫຼ່ງກໍາເນີດ (Certificates of Origin) ສໍາຫຼັບສິນຄ້າທີ່ຈະສົ່ງອອກໄປປະເທດອື່ນໆທັງໝົດ.

Note 5

ໃບອະນຸຍາດສົ່ງອອກແມ່ນອອກໂດຍ *ກົມການນໍາເຂົ້າ ແລະ ສົ່ງອອກ ກະຊວງອຸດສາຫະກໍາ ແລະ ການຄ້າ* ສໍາລັບລາຍກາສິນຄ້າຕ້ອງໄດ້ຮັບໃບອະນຸຍາດກ່ອນ. *_ ເພື່ອກວດເບິ່ງຂະບວນການ ແລະ ຂັ້ນຕອນໃນການຂໍໃບອະນຸຍາດສົ່ງອອກ.*

Note 6

ຜູ້ສົ່ງອອກ ທີ່ໃບແຈ້ງສິນຄ້າ ໄດ້ຖືກເລືອກໃຫ້ໄປຕາມ *'ຊ່ອງສີຂຽວ'* ອາດດໍາເນີນການແຈ້ງສິນຄ້າ ໂດຍບໍ່ມີການກວດສິນຄ້າ ແລະ ພາຍຫຼັງທີ່ການແຈ້ງໄດ້ສໍາເລັດແລ້ວ, ສິນຄ້າຈະສາມາດອອກຈາກປະເທດຢ່າງອິດສະລະ.

ຜູ້ສົ່ງອອກ ທີ່ໃບແຈ້ງສິນຄ້າ ໄດ້ຖືກເລືອກໃຫ້ໄປຕາມ 'ຊ່ອງສີເຫຼືອງ' ຈະໄດ້ມີການກວດເອກະສານ. ໂດຍອີງຕາມຜົນຂອງການກວດເອກະສານ, ຖ້າວ່າບໍ່ພົບເຫັນຄວາມຜິດປົກກະຕິ, ຜູ້ປະກອບການອາດດຳເນີນການແຈ້ງສິນຄ້າ. ແຕ່ຖ້າຫາກກວດພົບເຫັນຄວາມຜິດປົກກະຕິ, ຜູ້ດຳເນີນການອາດຈະຕ້ອງໄດ້ຜ່ານຂະບວນການກວດສອບສິນຄ້າ.

ຜູ້ສົ່ງອອກ ທີ່ໃບແຈ້ງສິນຄ້າ ໄດ້ຖືກເລືອກໃຫ້ໄປຕາມ 'ຊ່ອງສີຟ້າ' ຈະໄດ້ມີການກວດການສິນຄ້າ.

ຜູ້ສົ່ງອອກ ທີ່ໃບແຈ້ງສິນຄ້າ ໄດ້ຖືກເລືອກໃຫ້ໄປຕາມ 'ຊ່ອງສີແດງ' ຈະໄດ້ມີການກວດການສິນຄ້າເຊັ່ນກັນ.

ສຳລັບຜູ້ສົ່ງອອກທີ່ໄດ້ຖືກເລືອກໃຫ້ໄປຕາມ 'ຊ່ອງສີແດງ' ຫຼື 'ຊ່ອງສີຟ້າ' ອາດຈະສະເໜີໃຫ້ເຈົ້າໜ້າທີ່ພາສີໄປກວດຢູ່ສະຖານທີ່ຂອງຜູ້ສົ່ງອອກກໍໄດ້ ພາຍຫຼັງຈາກການກວດກາແລ້ວ ຫາກວ່າບໍ່ພົບເຫັນສິ່ງຜິດປົກກະຕິ ເຈົ້າໜ້າທີ່ພາສີກໍຈະປິດລົດບັນທຸກ ແລ້ວສິນຄ້າກໍຈະຕ້ອງອອກຖືກສົ່ງອອກ. ຫາກພົບສິ່ງຜິດປົກກະຕິ ເຈົ້າໜ້າທີ່ພາສີອາດຈະແນະນຳໃຫ້ແກ້ໄຂເອກະສານການແຈ້ງກ່ອນທີ່ຈະສາມາດແຈ້ງຕໍ່ໄປ.

Note 7

ໃນກໍລະນີທີ່ບໍ່ປົກກະຕິ ສຳລັບການແກ້ໄຂ ໃບແຈ້ງ ຜູ້ສົ່ງອອກອາດສືບຕໍ່ຂັ້ນຕອນການແຈ້ງໄດ້. ແຕ່ຫາກເຫດທີ່ບໍ່ປົກກະຕິນັ້ນ ໄດ້ຮັບການພິຈາລະນາວ່າອາດຈະກໍ່ໃຫ້ເກີດຜົນເສຍຫາຍຮ້າຍແຮງໄດ້, ເຈົ້າໜ້າທີ່ພາສີອາດຕັດສິນໃຈປະຕິບັດຢ່າງໃດຢ່າງໜຶ່ງຕາມຄວາມເໝາະສົມ.

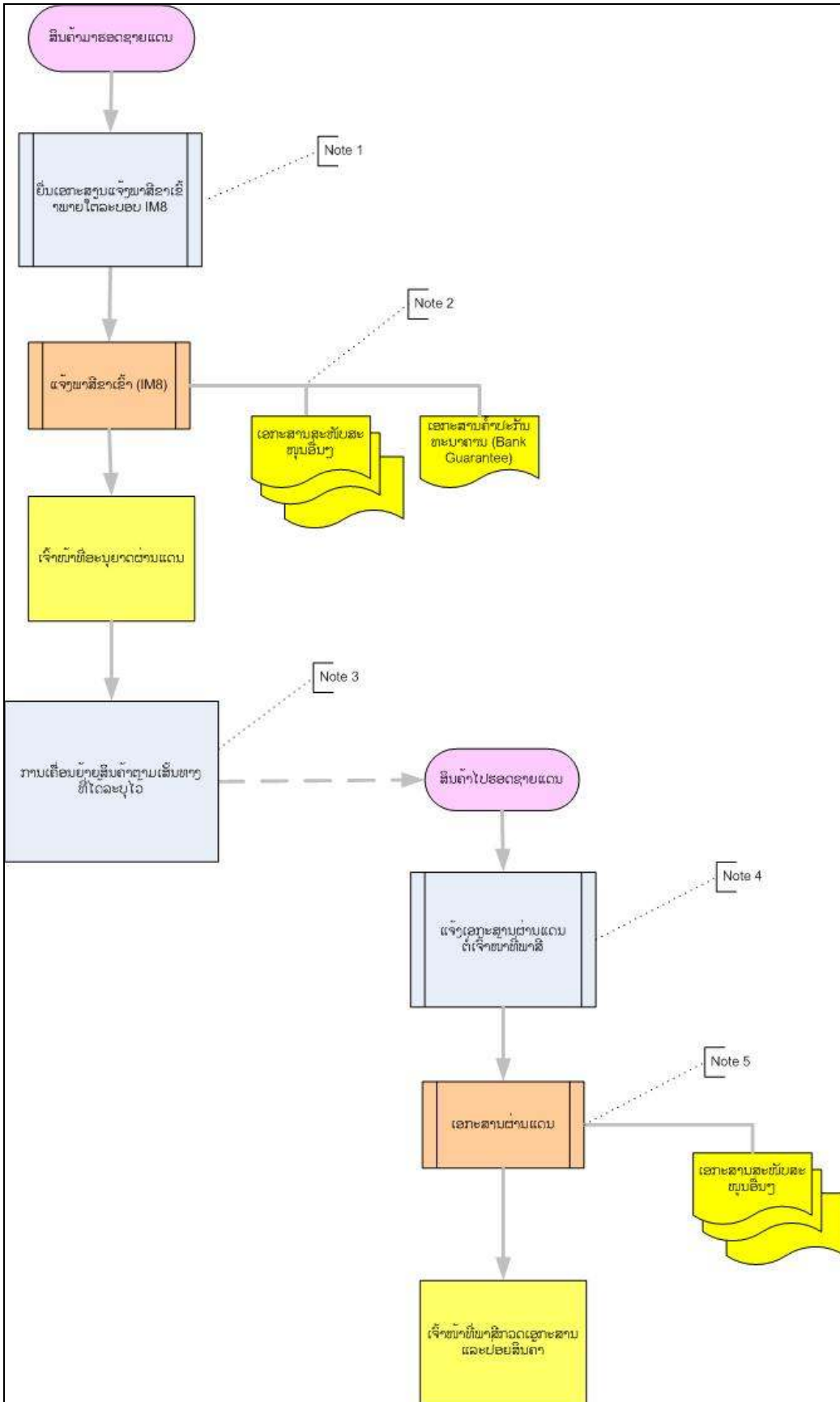
Note 8

ການສົ່ງອອກສ່ວນໃຫຍ່ແລ້ວບໍ່ຈຳເປັນເສຍພາສີ. ຫາກແຕ່ວ່າ, ສຳລັບສິນຄ້າບາງປະເພດກໍຕ້ອງໄດ້ເສຍພາສີຂາອອກຢູ່. ກະລຸນາ ເພື່ອກວດເບິ່ງວ່າສິນຄ້າໃດແດ່ທີ່ຕົກຢູ່ໃນຈຳພວກທີ່ຕ້ອງໄດ້ເສຍພາສີຂາອອກ. ນອກຈາກນີ້ ອາດຈະ ໄດ້ເສຍອາກອນ ຫຼືພັນທະອື່ນໆກໍເປັນໄດ້. ໃນປັດຈຸບັນ ການຈ່າຍພາສີຢູ່ທ່ານາແລ້ງສາມາດຈ່າຍໄດ້ທັງຢູ່ ທະນາຄານທີ່ຢູ່ກັບດ່ານ ຫຼືວ່າຈ່າຍເປັນເງິນສົດກໍໄດ້. ທະນາຄານຈະອອກໃບຮັບເງິນເຊິ່ງຜູ້ສົ່ງອອກຈະຕ້ອງ ໄດ້ແຈ້ງຕໍ່ເຈົ້າໜ້າທີ່ພາສີກ່ອນສິນຄ້າຈະຖືກປ່ອຍອອກໄດ້.

ຜ່ານແດນ

ຫາກທ່ານຕ້ອງການເຄື່ອນຍ້າຍສິນຄ້າໂດຍຜ່ານແດນລາວກະລຸນາກວດເບິ່ງຂັ້ນຕອນ ແລະຂະບວນການດັ່ງນີ້. ຫ້າມ ນໍາສິນຄ້າ ເຂົ້າມາຈໍລະຈອນຢູ່ໃນຕະຫຼາດພາຍໃນສປປລາວ ເດັດຂາດ. ສິນຄ້າຜ່ານແດນແມ່ນດໍາເນີນໄປຕາມ ລະບອບພາສີ IM8

ຈະບໍ່ມີການເກັບພາສີສໍາລັບສິນຄ້າຜ່ານແດນ ແຕ່ວ່າເຈົ້າຂອງສິນຄ້າ ກໍຄືຜູ້ແຈ້ງຕ້ອງໄດ້ກະກຽມສິ່ງ ຄ້າປະກັນເຊິ່ງ ອາດຈະແມ່ນ ແຊັກ ຫຼືວ່າເອກະສານຄ້າປະກັນຈາກທະນາຄານທີ່ມູນຄ່າເທົ່າກັບມູນຄ່າພາສີບວກກັບຄ່າທໍານຽມອື່ນໆ.



Note 1

ກ່ອນທີ່ສິນຄ້າຈະມາຮອດຊາຍແດນຂາເຂົ້າຂອງລາວ ຜູ້ຄ້າຕ້ອງຍື່ນໃບແຈ້ງພາສີ ([ແບບຟອມ ACDD](#)) ພາຍໃຕ້ລະບອບພາສີ IM8 ເພື່ອຈົດທະບຽນການມາຮອດຂອງສິນຄ້າ. ປະຕິບັດຕາມລະບຽບການປົກກະຕິສໍາລັບການນຳເຂົ້າສິນຄ້າ.

Note 2

ບັນດາເອກະສານທີ່ຕ້ອງຕິດຄັດມາພ້ອມໃບແຈ້ງການຂົນສົ່ງຜ່ານແມ່ນເອກະສານປົກກະຕິທີ່ຈຳເປັນຕ້ອງມີສໍາລັບການແຈ້ງການນຳເຂົ້າ, ຕົວຢ່າງ

- ໃບຮຽກເກັບເງິນທາງການຄ້າ ຫຼື ສັນຍາການຂາຍ
- ໃບຂົນສົ່ງສິນຄ້າທາງທະເລ ຫຼື ໃບລາຍການຂົນສົ່ງສິນຄ້າທາງບົກ
- ລາຍການຫຸ້ມຫໍ່ (Packing List)
- ໃບອະນຸຍາດ ຫຼື ໃບອະນຸມັດສະເພາະທີ່ກ່ຽວຂ້ອງກັບສິນຄ້າທີ່ກຳລັງຂົນສົ່ງ

Note 3

ສິນຄ້າທີ່ຂົນສົ່ງຜ່ານຕ້ອງໄປຕາມເສັ້ນທາງທີ່ທາງດ່ານພາສີກຳນົດໃຫ້.

Note 4

ກ່ອນຮອດດ່ານຊາຍແດນຂາອອກຂອງລາວ ບັນດາຜູ້ຄ້າຂາຍຕ້ອງຍື່ນໃບແຈ້ງພາສີເພື່ອສົ່ງອອກສິນຄ້ານັ້ນ ພາຍໃຕ້ລະບອບພາສີ IM8 ໂດຍນຳໃຊ້ [ແບບຟອມ ACDD](#). ປະຕິບັດຕາມລະບຽບການປົກກະຕິສໍາລັບການສົ່ງອອກສິນຄ້າ

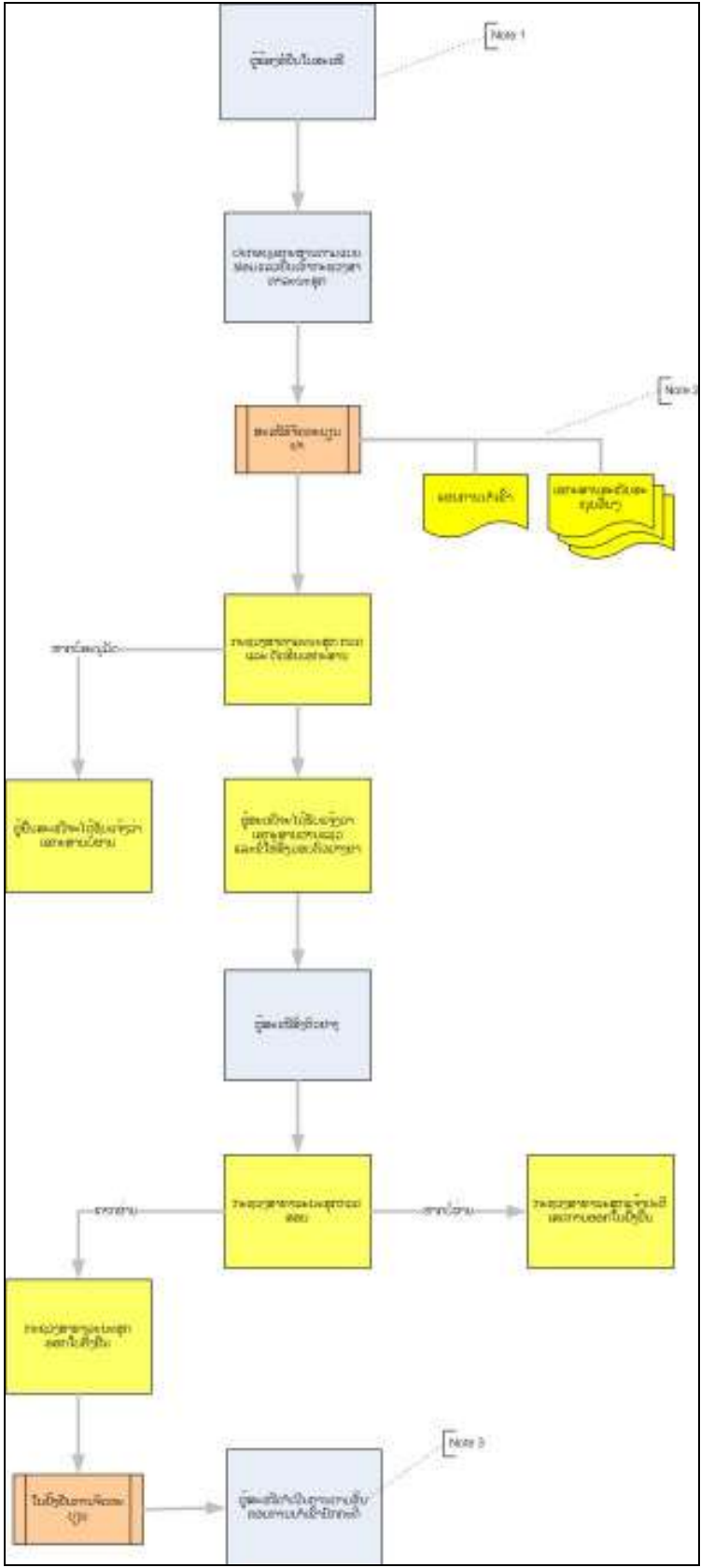
Note 5

ນອກຈາກບັນດາເອກະສານທາງການຄ້າທັງໝົດທີ່ໄດ້ກ່າວມາຂ້າງເທິງນັ້ນແລ້ວ ບັນດາຜູ້ຄ້າຂາຍຕ່າງໆຍັງຕ້ອງໄດ້ຍື່ນສໍາເນົາຂອງໃບແຈ້ງການຂົນສົ່ງຜ່ານຂາເຂົ້ານຳອີກ.

ຂັ້ນຕອນການຈັດທະບຽນ ແລະ ສະເໜີຂໍນໍາເຂົ້າຢາ

ກ່ອນການນໍາເຂົ້າຢາເພື່ອຮັກສາພະຍາດເຂົ້າມາ ສປປລາວ ຜູ້ນໍາເຂົ້າຕ້ອງໄດ້ຮັບໃບຢັ້ງຢືນຈາກກະຊວງສາທາລະນະສຸກ ແສຍກ່ອນ ອັນນີ້ກໍເພື່ອຢັ້ງຢືນວ່າຢາເຫຼົ່ານີ້ບໍ່ຂັດຕໍ່ລະບຽບຫຼັກການຕ່າງໆທີ່ກົດໝາຍໄດ້ວາງໄວ້. ຂັ້ນຕອນເຫຼົ່ານີ້ ຍັງສາມາດ ໃຊ້ໄດ້ກັບເຄື່ອງສໍາອາງ ແລະຢາພື້ນເມືອງ. ແຕ່ວ່າສໍາລັບ ຢາພື້ນເມືອງທ່ານຄວນກວດສອບ ກ່ອນວ່າມີພິດຊະນິດໃດແດ່ທີ່ ຈັດເປັນຢາພື້ນເມືອງ.

ຂັ້ນຕອນຕໍ່ໄປນີ້ແມ່ນຂະບວນການຈັດທະບຽນຢາ.



Note 1

ທ່ານສາມາດເອົາໃບສະເໜີໄດ້ຈາກກະຊວງສາທາລະນະສຸກ. ເພື່ອກວດເບິ່ງແບບຟອມໃບສະເໜີ ເພື່ອກວດເບິ່ງລາຍການເອກະສານທີ່ຈໍາເປັນສໍາລັບການຈົດທະບຽນຢາ. ພາຍຫຼັງສອງປີທ່ານຕ້ອງໄດ້ສະເໜີຂໍ້ຕໍ່ການຈົດທະບຽນຄືນໃໝ່ ເພື່ອກວດເບິ່ງຄືນລາຍການເອກະສານທີ່ຈໍາເປັນສໍາລັບການຕໍ່ທະບຽນຢາ.

Note 2

ການສະເໜີແຜນການນໍາເຂົ້າຕ້ອງປະກອບໄປພ້ອມກັບເອກະສານສະໜັບສະໜູນຈໍານວນໜຶ່ງ. ລາຍລະອຽດຂອງເອກະສານອາດຈະແຕກຕ່າງກັນໄປຕາມປະເພດຂອງຜະລິດຕະພັນ. ໃນກໍລິນີທີ່ມີຂໍ້ສົງໄສ ທ່ານສາມາດສອບ ຖາມເພີ່ມເຕີມໄດ້ຈາກ ກົມອາຫານແລະຢາ ກະຊວງສາທາລະນະສຸກ.

Note 3

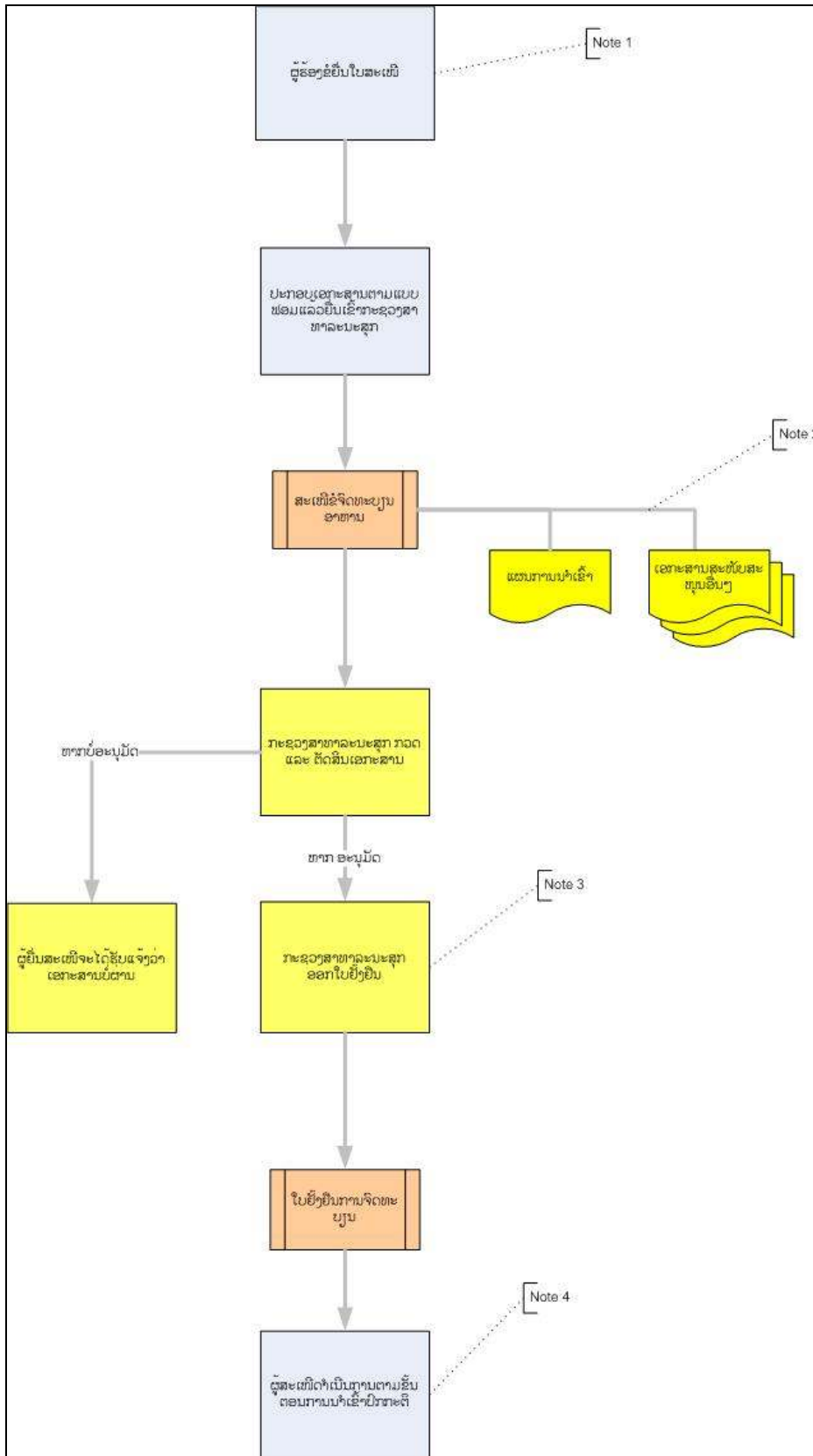
ກະຊວງສາທາລະນະສຸກຈະໃຫ້ຜູ້ນໍາເຂົ້າສະໜອງຕົວຢ່າງຜະລິດຕະພັນເພື່ອວິເຄາະ. ການນໍາເຂົ້າຕົວຢ່າງກໍສາມາດສະເໜີໂດຍນໍາໃຊ້ແບບຟອມທີ່ມີໃຫ້. ເພື່ອເບິ່ງຕົວຢ່າງໃບສະເໜີນໍາເຂົ້າຕົວຢ່າງຢາເພື່ອຈົດທະບຽນ.

Note 4

ພາຍຫຼັງທີ່ແຜນການນໍາເຂົ້າໄດ້ຮັບການອະນຸມັດແລ້ວ ກະຊວງສາທາລະນະສຸກແລ້ວກໍຈະອອກໃບຢັ້ງຢືນການຈົດທະບຽນ ພ້ອມດ້ວຍເງື່ອນໄຂຂໍ້ປະຕິບັດຈໍານວນໜຶ່ງທີ່ຜູ້ນໍາເຂົ້າຕ້ອງໄດ້ປະຕິບັດທຸກໆຄັ້ງທີ່ນໍາເຂົ້າ. *ໃບຢັ້ງຢືນການຈົດທະບຽນ* ນັ້ນມີອາຍຸຢູ່ໄລຍະໜຶ່ງ. ສໍາລັບການນໍາເຂົ້າແຕ່ລະຄັ້ງ ຜູ້ນໍາເຂົ້າຕ້ອງໄດ້ສະເໜີຂໍ *ໃບອະນຸຍາດນໍາເຂົ້າ* ຈາກກະຊວງສາທາລະນະສຸກ. *ກົດໜີ້* ເພື່ອກວດເບິ່ງຂະບວນການ ຂັ້ນຕອນໃນການສະເໜີຂໍ *ໃບອະນຸຍາດນໍາເຂົ້າ*.

ການຈົດທະບຽນອາຫານ (ເສີມ)

ຂະບວນການດັ່ງກ່າວນີ້ແມ່ນສໍາລັບຜູ້ທີ່ຕ້ອງການນໍາເຂົ້າ"ອາຫານເສີມ". ໃນກໍລະນີນີ້ທ່ານຈະຕ້ອງມີໃບຢັ້ງຢືນການຈົດທະບຽນກ່ອນທີ່ຈະດໍາເນີນການຕໍ່ຕາມຂັ້ນຕອນການນໍາເຂົ້າປົກກະຕິ.



Note 1

ທ່ານສາມາດຊື້ແບບຟອມໃບສະເໜີໄດ້ຈາກກະຊວງສາທາລະນະສຸກໃນລາຄາ 2000 ກີບ.

ເພື່ອກວດເບິ່ງແບບຟອມໃບສະເໜີຂໍໃບຢັ້ງຢືນຈົດທະບຽນ.

Note 2

ຜູ້ນໍາເຂົ້າຕ້ອງຍື່ນໃບສະເໜີກັບກະຊວງສາທາລະນະສຸກພ້ອມກັນກັບແຜນການນໍາເຂົ້າແລະເອກະສານະໜັບສະໜຸນອື່ນໆ. ເອກະສານອື່ນໆທີ່ຕ້ອງໄດ້ຍື່ນພ້ອມກັນໄດ້ລະບຸໄວ້ໃນແບບຟອມໃບສະເໜີແລ້ວ. ເຖິງຢ່າງໃດກໍຕາມ, ລາຍລະອຽດຂອງ ເອກະສານອາດຈະແຕກຕ່າງຕາມປະເພດຜະລິດຕະພັນສະເພາະ ດັ່ງນັ້ນ ທ່ານຈຶ່ງຄວນຂໍ ຄໍາແນະນໍາ ເພີ່ມເຕີມຈາກໜ່ວຍງານທີ່ ກ່ຽວຂ້ອງພາຍໃນກະຊວງສາທາລະນະສຸກລ່ວງໜ້າ ກ່ຽວກັບວ່າ ເອກະສານປະເພດໃດ ແທ້ທີ່ທ່ານຕ້ອງໄດ້ຍື່ນເພີ່ມເຕີມ.

Note 3

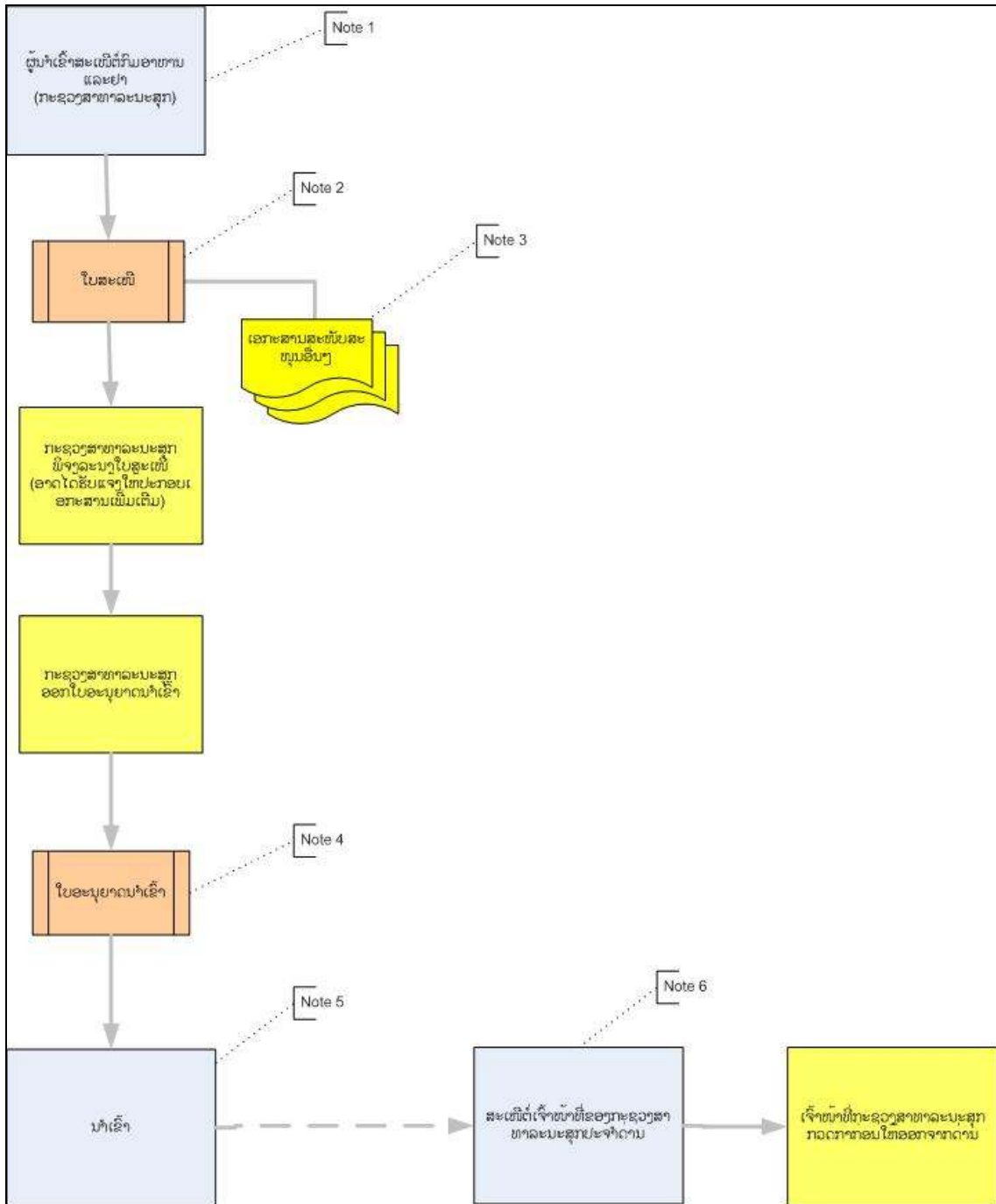
ກະຊວງສາທາລະນະສຸກອອກ [ໃບຢັ້ງຢືນການຈົດທະບຽນ](#). ຂັ້ນນີ້ອາດຈະກິນເວລາດົນແດ່ ສໍາລັບລາຍລະອຽດແນ່ນອນ ກ່ຽວກັບເວລານັ້ນໃຫ້ສອບຖາມຄືນໃນເວລາທີ່ທ່ານຍື່ນຕົວຈິງ.

Note 4

ພາຍຫຼັງທີ່ໄດ້ຮັບ [ໃບຢັ້ງຢືນການຈົດທະບຽນ](#) ແລ້ວ ຜູ້ນໍາເຂົ້າສາມາດດໍາເນີນການຕາມຂັ້ນຕອນການນໍາເຂົ້າປົກກະຕິ. ການນໍາເຂົ້າແຕ່ລະຄັ້ງຕ້ອງໄດ້ເຮັດສະເໜີຫາກະຊວງສາທາລະນະສຸກທຸກຄັ້ງ ກົດທີ່ນີ້ເພື່ອເບິ່ງຂັ້ນຕອນນີ້.

ການນຳເຂົ້າອາຫານ

ທາກທ່ານຕ້ອງການນຳເຂົ້າຜະລິດຕະພັນອາຫານ ທ່ານຄວນກວດເບິ່ງຂະບວນການນຳເຂົ້າຄືດັ່ງລຸ່ມນີ້. ຜະລິດຕະພັນອາຫານໝາຍເຖິງຜະລິດຕະພັນປະເພດສັດ ຫຼືພືດຜັກທີ່ໄດ້ຜ່ານຂະບວນການຜະລິດຫຼືຫຸ້ມຫໍ່ແລ້ວ. ທາກທ່ານນຳເຂົ້າສັດຫຼື ປາແຊ່ແຂງ ກະລຸນາຕິດຕາມຂະບວນການຂັ້ນຕອນຂ້າງລຸ່ມນີ້.



Note 1

ຜູ້ນຳເຂົ້າທີ່ຕ້ອງການຜະລິດຕະພັນອາຫານຕ້ອງສະເໜີເອກະສານຫຼາຍຊະນິດຕໍ່ກົມອາຫານແລະຢາ ກະຊວງສາທາລະນະສຸກ ເພື່ອຂໍໃບອະນຸຍາດນຳເຂົ້າ. ຜູ້ນຳເຂົ້າຕ້ອງຂຽນຕາມແບບຟອມທີ່ກຳນົດໄວ້.

Note 2

ກົດໝາຍນີ້ ເພື່ອກວດເບິ່ງແບບຟອມໃບສະເໜີ.

Note 3

ເວລາຍື່ນໃບສະເໜີ ຕ້ອງໄດ້ຍື່ນພ້ອມກັບເອກະສານສະໜັບສະໜູນອື່ນໆ ເພື່ອໃຫ້ກະຊວງສາທາລະນະສຸກປະເມີນ ແລະ ພິຈາລະນາຜະລິດຕະພັນທີ່ຈະນຳເຂົ້າ. ເອກະສານປະກອບເຫຼົ່ານີ້ອາດລວມເຖິງໃບຢັ້ງຢືນການວິເຄາະ ແລະ ເອກະສານ ຍັງຢືນອື່ນໆ.

ໂດຍທົ່ວໄປແລ້ວລາຍລະອຽດຂອງເອກະສານທີ່ຈຳເປັນແມ່ນຈະລະບຸຢູ່ໃນແບບຟອມໃບສະເໜີ ແຕ່ວ່າຫາກ ທ່ານມີຂໍ້ສົງໄສໃດໆ ກະລຸນາຕິດຕໍ່ຖາມລາຍລະອຽດເພີ່ມເຕີມໄດ້ຈາກກະຊວງສາທາລະນະສຸກ.

Note 4

ກະຊວງສາທາລະນະສຸກ ເປັນຜູ້ອອກ [ໃບອະນຸຍາດນຳເຂົ້າ](#) ນີ້. ທ່ານຈະຕ້ອງແຈ້ງເອກະສານນີ້ຕໍ່ເຈົ້າໜ້າທີ່ພາສີແລະເຈົ້າໜ້າທີ່ຂອງກະຊວງສາທາລະນະສຸກທີ່ຢູ່ປະຈຳດ່ານໃນເວລາທີ່ນຳເຂົ້າ.

Note 5

ຜູ້ນຳເຂົ້າອາດຈະດຳເນີນຕາມຂັ້ນຕອນການນຳເຂົ້າທົ່ວໄປຕໍ່ຈາກນີ້

Note 6

ເມື່ອສິນຄ້າມາຮອດຊາຍແດນ ຜູ້ນຳເຂົ້າຕ້ອງສະແຈ້ງຕໍ່ເຈົ້າໜ້າທີ່ຂອງກະຊວງສາທາລະນະສຸກ ເຊິ່ງພົ້ນຈະກວດເອກະສານ ແລະ ກວດສິນຄ້າ ກ່ອນຈະພິຈາລະນາປ່ອຍສິນຄ້າ.

ການນໍາເຂົ້າສິນຄ້າກະສິກໍາ

ຫາກທ່ານຕ້ອງການນໍາເຂົ້າຜະລິດຕະພັນກະສິກໍາທີ່ຕ້ອງການໃບອະນຸຍາດນໍາເຂົ້າ ກະລຸນາປະຕິບັດຕາມຂະບວນການຂັ້ນຕອນດັ່ງຕໍ່ໄປນີ້. ສິ່ງເຫຼົ່ານີ້ໝາຍເຖິງ ສານປ້ອງກັນສັດຕູພືດ ແລະຜະລິດຕະພັນອື່ນໆທີ່ໃກ້ຄຽງ. ໜ່ວຍງານທີ່ຮັບຜິດຊອບໃນການອອກໃບອະນຸຍາດ ແລະກໍາແມ່ນໜ່ວຍງານທີ່ດໍາເນີນການກວດກາປະຈໍາຢູ່ດ່ານແມ່ນ *ກົມບຸກຝັງກະຊວງກະສິກໍາ ແລະປ່າໄມ້*.

Note 1

ຜູ້ນໍາເຂົ້າຄັ້ງທໍາອິດຫາກຕ້ອງການນໍາເຂົ້າຜະລິດຕະພັນສະເພາະໃດໜຶ່ງທີ່ຕ້ອງໄດ້ຮັບໃບອະນຸຍາດ ຜູ້ນໍາເຂົ້າຕ້ອງໄດ້ສະເໜີຕໍ່ກົມປູກຝັງ ກະຊວງກະສິກໍາແລະປ່າໄມ້. ບໍ່ມີແບບຟອມໃບສະເໜີແນ່ນອນ ພຽງແຕ່ຮ່າງເປັນຈິດໝາຍໃບສະເໜີກໍໄດ້.

Note 2

ການສະເໜີຕ້ອງປະກອບໄປພ້ອມໆກັບເອກະສານສະໜັບສະໜູນອື່ນໆທີ່ຈະຊ່ວຍເຮັດໃຫ້ກະຊວງກະສິກໍາ ແລະ ປ່າໄມ້ພິຈາລະນາຜະລິດຕະພັນໄດ້ງ່າຍ. ກະຊວງກະສິກໍາແລະປ່າໄມ້ ຈະໃຫ້ຄໍາແນະນໍາແກ່ທ່ານ ວ່າຄວນຈະປະກອບເອກະສານຫຍັງແດ່.

Note 3

ກະຊວງກະສິກໍາ ແລະປ່າໄມ້ ອອກ*ເງື່ອນໄຂຂອງການນໍາເຂົ້າ* ເອກະສານນີ້ຈະລະບຸເຖິງເງື່ອນໄຂສະເພາະທີ່ຜູ້ນໍາເຂົ້າຕ້ອງປະຕິບັດໃນເວລານໍາເຂົ້າມາ. ຜູ້ນໍາເຂົ້າຕ້ອງໄດ້ແຈ້ງເອກະສານນີ້ຕໍ່ເຈົ້າໜ້າທີ່ພາສີ ແລະ ຕໍ່ເຈົ້າໜ້າທີ່ຂອງ ກະຊວງກະສິກໍາ ແລະປ່າໄມ້ຢູ່ດ່ານນໍາເຂົ້າພ້ອມ.

Note 4

ຫຼັງຈາກການນໍາເຂົ້າຄັ້ງທໍາອິດແລ້ວ ຫາກຜູ້ນໍາເຂົ້າຕ້ອງການນໍາເຂົ້າສິນຄ້າດຽວກັນ ຈາກຜູ້ສະໜອງດຽວກັນ ອາດຈະສະເໜີຂໍໃບອະນຸຍາດນໍາເຂົ້າໂດຍກົງດ້ວຍການສະເໜີຕາມແຜນການນໍາເຂົ້າທີ່ມີຢູ່ແລ້ວ.

Note 5

ເມື່ອຜູ້ນໍາເຂົ້າໄດ້ກຽມພ້ອມສໍາລັບການນໍາເຂົ້າແລ້ວ ລາວຈະຕ້ອງໄດ້ຮັບໃບອະນຸຍາດຈາກກະຊວງ ກະສິກໍາ ແລະ ປ່າໄມ້ສໍາລັບການນໍາເຂົ້າສະເພາະຄັ້ງນັ້ນ. ຂໍຈາກກະຊວງກະສິກໍາແລະປ່າໄມ້ໂດຍຍື່ນໃບສະເໜີຂໍອະນຸຍາດ ພ້ອມທັງເງື່ອນໄຂການນໍາເຂົ້າ ແລະ ເອກະສານທາງການຄ້າທີ່ສາມາດສະໜອງໄດ້ ເຊັ່ນ ໃບອິນວອຍສ ໃບ Bill of Lading ເປັນຕົ້ນ.

Note 6

ຜູ້ນໍາເຂົ້າອາດຈະດໍາເນີນຕາມຂັ້ນຕອນການນໍາເຂົ້າປົກກະຕິໄດ້ແລ້ວ

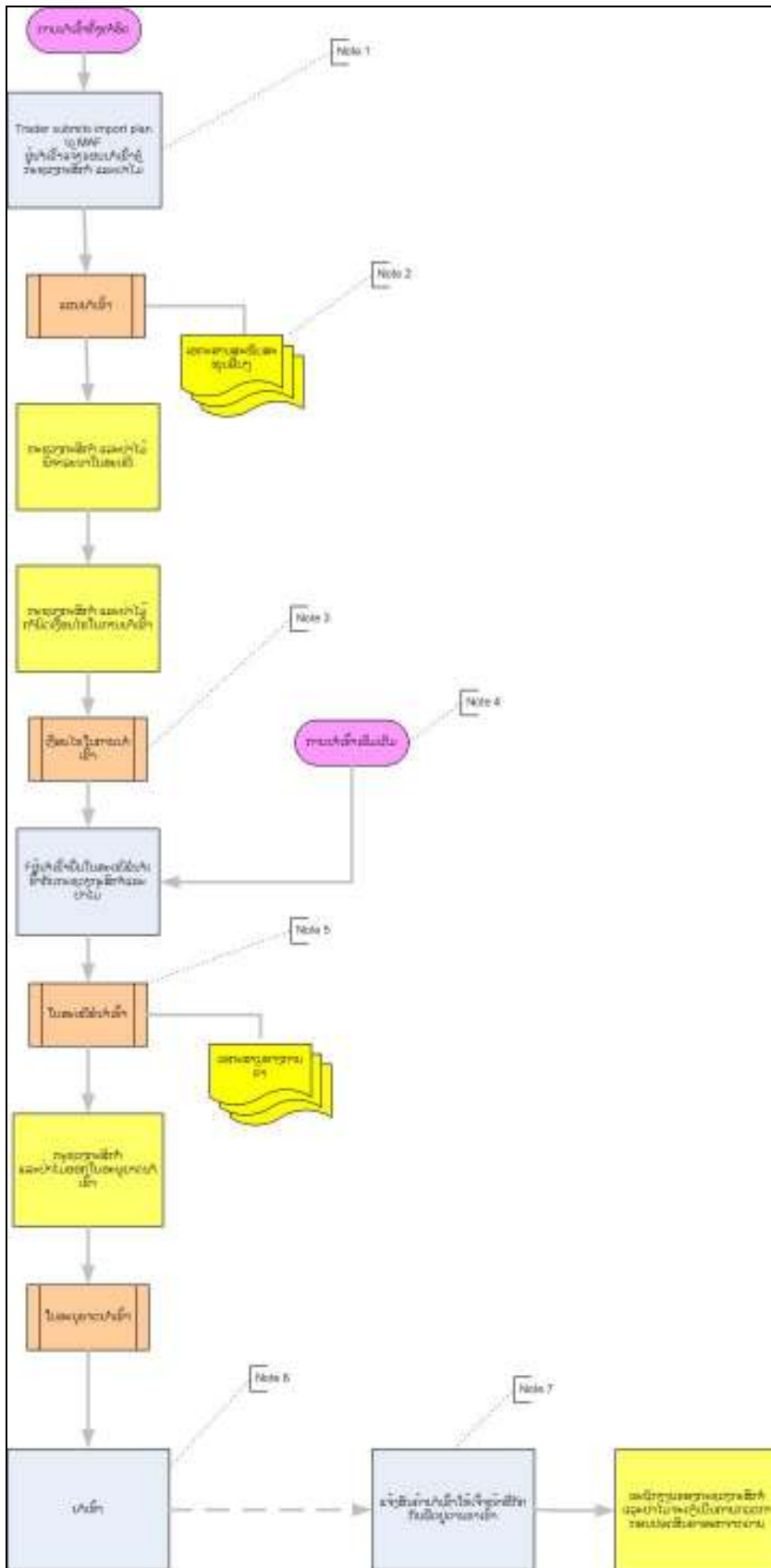
Note 7

ເມື່ອສິນຄ້າມາຮອດຊາຍແດນແລ້ວ ຜູ້ນໍາເຂົ້າຕ້ອງໄດ້ແຈ້ງຕໍ່ເຈົ້າໜ້າທີ່ກະຊວງກະສິກໍາແລະປ່າໄມ້ ເຊິ່ງເພິ່ນຈະໄດ້ກວດກາເອກະສານ ຕ່າງແລະ ອາດຈະກວດສິນຄ້າໂຕຈິງກ່ອນຈະປ່ອຍໃຫ້ສິນຄ້າອອກຈາກດ່ານ. ຫາກສັດທີ່ນໍາເຂົ້າມານັ້ນຈໍາເປັນຕ້ອງໄດ້ຜ່ານການກັກກັນກ່ອນ ຜູ້ນໍາເຂົ້າກໍຕ້ອງໄດ້ກັກບໍລິເວນສັດຢູ່ສະຖານທີ່ຂອງຕົນເອງ ຈົນກວ່າຈະຄົບຕາມກໍານົດກັກກັນທີ່ເຈົ້າໜ້າທີ່ກະຊວງກະສິກໍາແລະປ່າໄມ້ໄດ້ກໍານົດໃຫ້.

ການນໍາເຂົ້າຜະລິດຕະພັນກະສິກໍາ - ພືດ ແກ່ນ ໝາກໄມ້ ຜັກ

ຫາກທ່ານຕ້ອງການນໍາເຂົ້າຜະລິດຕະພັນກະສິກໍາ ເຊັ່ນ ພືດ ແກ່ນ ໝາກໄມ້ ຜັກ ເພື່ອບໍລິໂພກ ຫຼືປຸກຝັງ ທ່ານຄວນອ່ານ ຕາມ ຂະບວນການຕໍ່ໄປນີ້.

ໜ່ວຍງານທີ່ຮັບຜິດຊອບທາງວິຊາການໃນການອອກໃບອະນຸຍາດນໍາເຂົ້າແລະກໍາກັບກວດກາຢູ່ດ່ານ ແມ່ນກົມປຸກຝັງ ກະຊວງກະສິກໍາແລະປ່າໄມ້.



Note 1

ສໍາລັບການນໍາເຂົ້າຄັ້ງທໍາອິດ ທ່ານຕ້ອງໄດ້ຮັບໃບອະນຸຍາດເຫຼົ່ານີ້ກ່ອນ ທ່ານຈະຕ້ອງໄດ້ສະເໜີແຜນການ ນໍາເຂົ້າກັບ *ກົມບຸກຜັງ ກະຊວງກະສິກໍາແລະປ່າໄມ້*. ໃນການສະເໜີນີ້ບໍ່ມີແບບຟອມມາດຕະຖານ ພຽງແຕ່ຮ່າງຈິດໝາຍ ສະເໜີ ກໍພຽງພໍແລ້ວ.

Note 2

ການສະເໜີຕ້ອງປະກອບພ້ອມກັບເອກະສານສະໜັບສະໜູນອື່ນໆ ເພື່ອໃຫ້ເຈົ້າໜ້າທີ່ຂອງກະຊວງ ກະສິກໍາແລະປ່າໄມ້ ສາມາດພິຈາລະນາຜະລິດຕະພັນທ່ານ. ເພິ່ນຈະແນະນຳວ່າຄວນກະກຽມເອກະສານສະເພາະໃດແດ່. ໃບແຜນນໍາເຂົ້າ ຕ້ອງລະບຸໃຫ້ແຈ້ງເຖິງປະລິມານແລະຄວາມຖີ່ຂອງການນໍາເຂົ້າ.

Note 3

ກະຊວງກະສິກໍາແລະປ່າໄມ້ຈະອອກ [ໃບອະນຸຍາດນໍາເຂົ້າພືດ ຜະລິດຕະພັນພືດ](#) ທີ່ລະບຸ ລາຍລະອຽດຂອງ ເງື່ອນໄຂ ທີ່ຜູ້ນໍາເຂົ້າຕ້ອງປະຕິບັດພ້ອມ. ເອກະສານນີ້ຈະລະບຸລາຍລະອຽດທີ່ຜູ້ນໍາເຂົ້າຕ້ອງປະຕິບັດຕາມໃນເວລານໍາເຂົ້າ. ຕ້ອງ ໄດ້ແຈ້ງເອກະສານນີ້ຕໍ່ກັບເຈົ້າໜ້າທີ່ພາສີແລະເຈົ້າໜ້າທີ່ກວດກາຂອງກະຊວງກະສິກໍາແລະປ່າໄມ້ຢູ່ດ່ານຂາເຂົ້າໃນເວລາ ນໍາສິນຄ້າເຂົ້າ.

Note 4

ສໍາລັບການນໍາເຂົ້າທຸກໆຄັ້ງ ຜູ້ນໍາເຂົ້າຕ້ອງໄດ້ໄດ້ສະເໜີຂໍ [ໃບອະນຸຍາດນໍາເຂົ້າ](#) ໂດຍສະແດງແຜນການ ນໍາເຂົ້າໃຫ້ກັບ ເຈົ້າໜ້າທີ່ຂອງກະຊວງກະສິກໍາ ແລະປ່າໄມ້.

Note 5

ເມື່ອຜູ້ນໍາເຂົ້າກຽມພ້ອມເພື່ອການນໍາເຂົ້າແລ້ວ, ທ່ານກໍຕ້ອງໄດ້ຮັບ [ໃບອະນຸຍາດນໍາເຂົ້າພືດ ຜະລິດຕະພັນ ພືດຈາກ ກະຊວງກະສິກໍາແລະປ່າໄມ້](#). ໃນການສະເໜີຂໍນີ້ ທ່ານກໍຕ້ອງໄດ້ເຮັດໃບສະເໜີ ພ້ອມກັບເອກະສານຫຼັກຖານ ທາງດ້ານ ການຄ້າອື່ນໆ ເຊັ່ນໃບຮຽກເກັບເງິນ ໃບຈັດສົ່ງສິນຄ້າ ຕ່າງໆເປັນຕົ້ນ.

Note 6

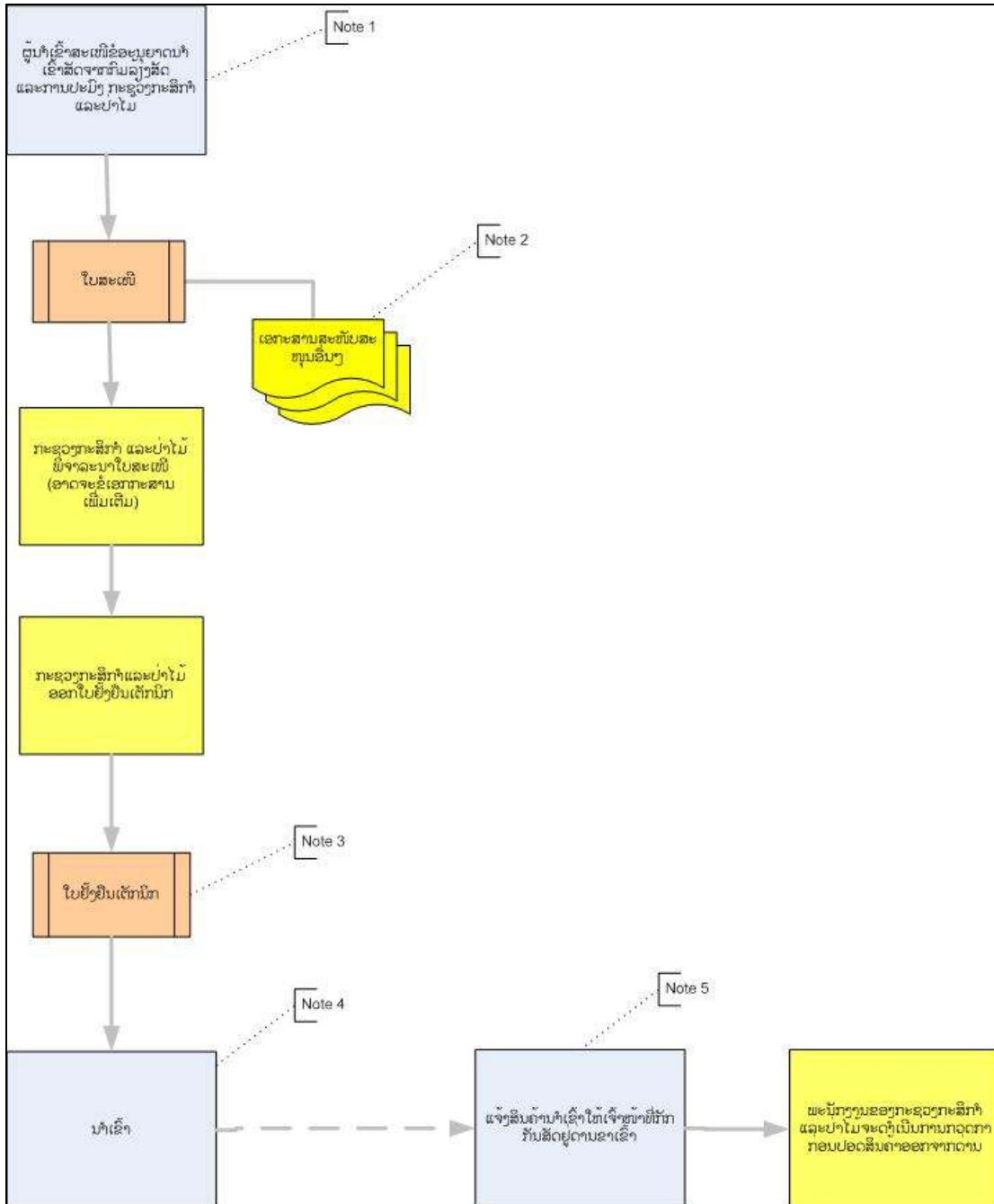
ຜູ້ນໍາເຂົ້າອາດຈະດໍາເນີນຕາມຂັ້ນຕອນການນໍາເຂົ້າທົ່ວໄປຕໍ່ຈາກນີ້

Note 7

ເມື່ອສິນຄ້າມາຮອດຊາຍແດນແລ້ວ ຜູ້ນໍາເຂົ້າຕ້ອງໄດ້ນໍາສະເໜີຕໍ່ກັບເຈົ້າໜ້າທີ່ກະຊວງກະສິກໍາ ແລະ ປ່າໄມ້ກ່ອນຈະໄດ້ ຮັບອະນຸຍາດໃຫ້ນໍາເຂົ້າ. ຜູ້ນໍາເຂົ້າຈະຕ້ອງໄດ້ແຈ້ງ [ໃບແຈ້ງ](#) ໂດຍສະເພາະແມ່ນກັບເຈົ້າໜ້າທີ່ຂອງກະຊວງກະສິກໍາແລະປ່າໄມ້. ຫາກສິນຄ້າຈໍາເປັນ ຕ້ອງໄດ້ຮັບການກັກກັນກ່ອນ ຜູ້ນໍາເຂົ້າກໍຕ້ອງໄດ້ກັກກັນກ່ອນຢູ່ທີ່ສະຖານທີ່ຂອງຜູ້ນໍາເຂົ້າເອງ ໃນໄລຍະ ທີ່ເພິ່ນ ກໍາມິດ ໃຫ້.

ການນຳເຂົ້າສັດ

ທາງທ່ານຕ້ອງການນຳເຂົ້າສັດ ກະລຸນາປະຕິບັດຕາມຂັ້ນຕອນດັ່ງຕໍ່ໄປນີ້. ກ່ອນຈະນຳເຂົ້າສັດເປັນ ທ່ານຈະຕ້ອງໄດ້ຮັບ ໃບຢັ້ງຢືນທາງວິຊາການ ຈາກກົມລ້ຽງສັດ ແລະການປະມົງ ກະຊວງກະສິກຳ ແລະ ປ່າໄມ້.



Note 1

ຜູ້ນໍາເຂົ້າທີ່ຕ້ອງການນໍາເຂົ້າສັດເພື່ອວັດຖຸປະສົງໃນການບໍລິໂພກຕ້ອງໄດ້ແຈ້ງເອກະສານຫຼາຍຊະນິດໃຫ້ແກ່ກົມລ້ຽງສັດ ແລະການປະມົງ ເພື່ອໃຫ້ເພີ່ນອອກໃບຢັ້ງຢືນທາງວິຊາການໃຫ້. ບໍ່ມີແບບຟອມທີ່ແນ່ນອນ ພຽງແຕ່ເປັນໃບ ສະເໜີ ທົ່ວໄປກໍໃຊ້ໄດ້ແລ້ວ.

Note 2

ການສະເໜີຕ້ອງປະກອບໄປພ້ອມໆກັບເອກະສານສະໜັບສະໜູນອື່ນໆທີ່ຈະຊ່ວຍເຮັດໃຫ້ກະຊວງກະສິກໍາ ແລະ ປ່າໄມ້ ພິຈາລະນາຜະລິດຕະພັນໄດ້ງ່າຍ. ເອກະສານເຫຼົ່ານີ້ ອາດລວມເຖິງໃບຢັ້ງຢືນສຸຂະພາບສັດ ຫຼືໃບຢັ້ງຢືນການ ສັກຢາກັນພະຍາດ ແລະອາດຈະແຕກຕ່າງກັນໄປ ຕາມແຕ່ລະປະເພດສັດ. ກະຊວງກະສິກໍາແລະປ່າໄມ້ ຈະໃຫ້ຄໍາ ແນະນໍາແກ່ທ່ານວ່າຄວນຈະປະກອບເອກະສານຫຍັງແດ່.

Note 3

ກະຊວງກະສິກໍາ ແລະປ່າໄມ້ ອອກ *ໃບຢັ້ງຢືນທາງວິຊາການ*. ຜູ້ນໍາເຂົ້າຕ້ອງໄດ້ແຈ້ງເອກະສານນີ້ຕໍ່ເຈົ້າໜ້າທີ່ພາສີ ແລະຕໍ່ເຈົ້າໜ້າທີ່ຂອງກະຊວງກະສິກໍາ ແລະປ່າໄມ້ຢູ່ດ່ານນໍາເຂົ້າພ້ອມ.

Note 4

ຜູ້ນໍາເຂົ້າອາດຈະດໍາເນີນຕາມຂັ້ນຕອນການນໍາເຂົ້າປົກກະຕິໄດ້ແລ້ວ

Note 5

ເມື່ອສິນຄ້າມາຮອດຊາຍແດນແລ້ວ ຜູ້ນໍາເຂົ້າຕ້ອງໄດ້ແຈ້ງຕໍ່ເຈົ້າໜ້າທີ່ກະຊວງກະສິກໍາແລະປ່າໄມ້ ເຊິ່ງເພີ່ນຈະໄດ້ກວດ ກາເອກະສານຕ່າງແລະ ອາດຈະກວດສິນຄ້າໂຕຈິງກ່ອນຈະປ່ອຍໃຫ້ສິນຄ້າອອກຈາກດ່ານ. ຫາກສັດທີ່ນໍາເຂົ້າມານັ້ນ ຈໍາເປັນຕ້ອງໄດ້ຜ່ານການກັກກັນກ່ອນ ຜູ້ນໍາເຂົ້າກໍຕ້ອງໄດ້ກັກບໍລິເວນສັດຢູ່ສະຖານທີ່ຂອງຕົນເອງ ຈົນກວ່າຈະຄົບ ຕາມ ກໍານົດກັກກັນທີ່ເຈົ້າໜ້າທີ່ກະຊວງກະສິກໍາແລະປ່າໄມ້ໄດ້ກໍານົດໃຫ້.

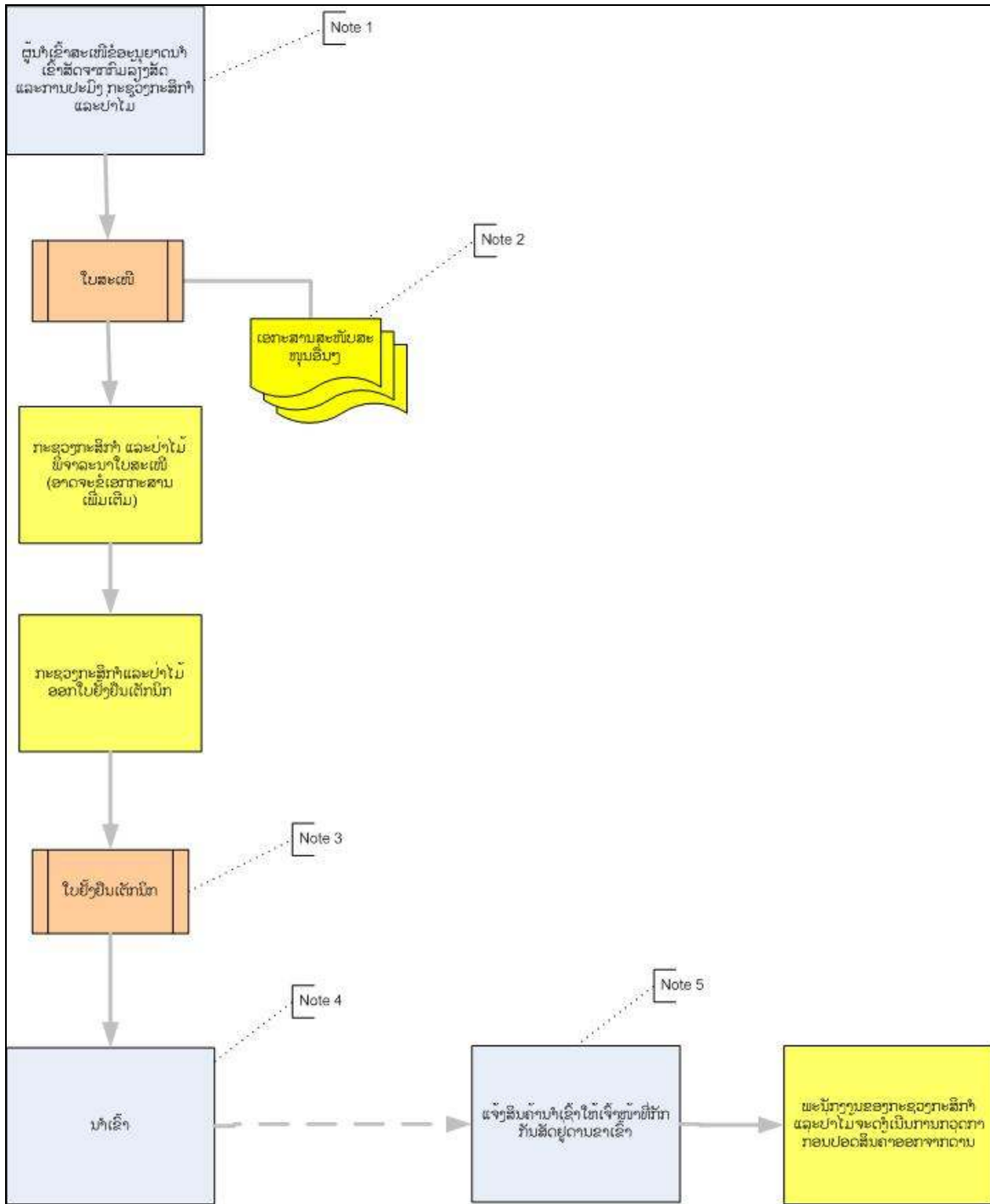
ການນໍາເຂົ້າປາ

ຫາກທ່ານຕ້ອງການນໍາເຂົ້າປາເປັນ ສໍາລັບການບໍລິໂພກຫຼືເພື່ອຂະຫຍາຍພັນ ຫຼືນໍາເຂົ້າປາແຊ່ແຂງ ທ່ານຄວນປະຕິບັດ ຕາມ ຂະບວນການຂັ້ນຕອນຕໍ່ໄປນີ້.

ກ່ອນທີ່ທ່ານຈະນໍາເຂົ້າຜລິດຕະພັນປາ ທ່ານຕ້ອງມີໃບທະບຽນທຸລະກິດ ແລະທະບຽນອາກອນ ພ້ອມທັງບົດວິພາກ ເສດຖະ ກິດທີ່ໄດ້ອະທິບາຍວ່າການນໍາເຂົ້າຂອງທ່ານແມ່ນເພື່ອວັດຖຸປະສົງຫຍັງ (ຕົວຢ່າງ ເພື່ອຂະຫຍາຍພັນ).

ບົດວິພາກ ຫຼືແຜນທຸລະກິດນີ້ຕ້ອງໄດ້ຜ່ານການເຫັນດີຈາກກະຊວງອຸດສາຫະກໍາ ແລະການຄ້າ ແລະ ກະຊວງກະສິກໍາ ແລະປ່າໄມ້. ແຜນດັ່ງກ່າວນີ້ອາດມີກໍານົດເວລາ. ສໍາລັບການນໍາເຂົ້າແຕ່ລະຄັ້ງ ທ່ານຈະຕ້ອງໄດ້ຂໍອະນຸຍາດ ຈາກກົມ ລ້ຽງສັດ ແລະການປະມົງ. ທາງກົມຈະກວດກາວ່າການນໍາເຂົ້າຂອງທ່ານສອດຄ່ອງກັບແຜນທຸລະກິດ ທີ່ໄດ້ ສະເໜີ ກ່ອນໜ້າຫຼືບໍ່. ຫາກທ່ານຕ້ອງການປ່ຽນແປງແຜນຫຼືລາຍລະອຽດໃນແຜນທຸລະກິດທ່ານກໍຈະຕ້ອງໄດ້ຮັບ ອະນຸຍາດ ຄືນໃໝ່ ຈາກກະຊວງອຸດສາຫະກໍາ ແລະການຄ້າ.

ສໍາລັບການນໍາເຂົ້າທຸກໆຄັ້ງ ໃຫ້ປະຕິບັດຄືດັ່ງຕໍ່ໄປນີ້.



Note 1

ຜູ້ນໍາເຂົ້າທີ່ຕ້ອງການຜະລິດຕະພັນປາເປັນ ຫຼືປາແຊ່ແຂງຕ້ອງສະເໜີເອກະສານຫຼາຍຊະນິດຕໍ່ກົມລ້ຽງສັດ ແລະ ການປະມົງ ກະຊວງກະສິກໍາແລະປ່າໄມ້ເພື່ອຂໍໃບອະນຸຍາດນໍາເຂົ້າ. ບໍ່ມີແບບຟອມໃບສະເໜີມາດຕະຖານ ທ່ານສາມາດ ຮ່າງຈົດໝາຍສະເໜີດ້ວຍຕົນເອງເລີຍ.

Note 2

ເວລາຍື່ນໃບສະເໜີ ຕ້ອງໄດ້ຍື່ນພ້ອມກັບເອກະສານສະໜັບສະໜູນອື່ນໆ ເພື່ອໃຫ້ກົມ ໄດ້ປະເມີນ ແລະ ພິຈາລະນາຜະລິດຕະພັນທີ່ຈະນໍາເຂົ້າ. ປະເພດຂອງເອກະສານອາດຈະແຕກຕ່າງກັນຕາມຊະນິດສິນຄ້າທີ່ນໍາເຂົ້າ.

Note 3

ກົມລ້ຽງສັດ ແລະ ການປະມົງ ກະຊວງກະສິກໍາແລະປ່າໄມ້ ເປັນຜູ້ອອກ ໃບອະນຸຍາດນໍາເຂົ້າ ນີ້. ທ່ານຈະຕ້ອງແຈ້ງເອກະສານນີ້ຕໍ່ເຈົ້າໜ້າທີ່ພາສີແລະເຈົ້າໜ້າທີ່ຂອງກະຊວງກະສິກໍາແລະປ່າໄມ້ ປະຈໍາດ່ານໃນເວລາທີ່ນໍາເຂົ້າ.

Note 4

ຜູ້ນໍາເຂົ້າອາດຈະດໍາເນີນຕາມຂັ້ນຕອນການນໍາເຂົ້າທົ່ວໄປຕໍ່ຈາກນີ້ (ກົດທີ່ນີ້ເພື່ອກວດເບິ່ງ).

Note 5

ເມື່ອສິນຄ້າມາຮອດຊາຍແດນ ຜູ້ນໍາເຂົ້າຕ້ອງສະແຈ້ງຕໍ່ເຈົ້າໜ້າທີ່ຂອງກະຊວງສາທາລະນະສຸກ ເຊິ່ງພົນຈະກວດ ເອກະສານ ແລະ ກວດສິນຄ້າ ກ່ອນຈະພິຈາລະນາປ່ອຍສິນຄ້າ.