

Strengthening of Industrial Statistics in Lao PDR  
Project SAP\_ID: 140016

**NATIONAL MANUFACTURING  
ESTABLISHMENTS SURVEY 2016  
REPORT**

Implemented by:  
Department of Industry and Handicraft, Ministry of Industry & Commerce  
United Nations Industrial Development Organization  
Vientiane Capital, June 2018

## Forward

The National Manufacturing Survey Report 2016 is prepared by the Strengthening of Industrial Statistics in Lao PDR project, which is implemented by the Department of Industry and Handicraft, Ministry of Industry and Commerce in collaboration with the United Nations Industrial Development Organization (UNIDO). The project objective is to enhance the capacity of the industry and commerce sector on policy formulation and planning based on complete and accurate industrial statistics.

Complete and accurate statistics is essential for the formation of development policy and planning. Therefore, the Strengthening of Industrial Statistics in Lao PDR project conducted two industrial surveys in Lao PDR including on manufacturing establishments, investment and markets, among others. The project team in collaboration with relevant agencies has completed a report on manufacturing surveys. The findings are essentially drawn from the surveys on manufacturing which is available for the first time. As such there could be some statistical discrepancy with existing statistics. Nevertheless, the report should serve as useful statistics for evidence-based industrial development policy formulation and planning.

The Ministry of Industry and Commerce is cordially extended its gratitude to all stakeholders, in particular the Ministry, Departments and team within the Department of Industry and Handicraft and the Department of Planning and Cooperation under the Ministry of Industry and Commerce, statistical units of the provincial and district industry and handicraft offices as well as the Lao Statistics Bureau and UNIDO experts for their supervision and implementation of this activity. I also wish to thank manufacturing establishments for their cooperation in supplying crucial and useful information. My special thanks are accorded to the Enhanced Integrated Framework Tier II for their valuable financial support.

I hope this report would be helpful for the public and private sectors along with international organizations and development partners in the areas of research, planning and application in their work in order to contribute to the development of the industry and handicraft sector and the Lao economy to achieve robust and sustainable growth. §

**Minister of Industry and Commerce**



  
**Khemmani PHOLSENA**

## Table of contents

<b>Chapter 1 Introduction.....</b>	
1.1 Background.....	1
1.2 Objective.....	1
1.3 Scope and coverage.....	2
1.4 Reference period.....	4
1.5 Concept and definition.....	4
1.6 Size of establishment.....	5
1.7 Person engagement.....	5
1.8 Data collection.....	6
1.9 Data processing.....	6
1.10 Estimation procedure.....	6
<b>Chapter 2 Major findings.....</b>	
2.1 Number of establishments.....	7
2.2 Size of establishment.....	8
2.3 Foreign investments.....	9
2.4 Market.....	10
2.5 Value added.....	12
<b>Appendix table.....</b>	<b>13</b>

# **CHAPTER 1**

## **INTRODUCTION**

### **1.1 Background**

The Ministry of Industry and Commerce (MoIC) by Department of Industrial and Handicraft (DoIH) conducted two surveys on manufacturing establishments during the implementation of the Enhancement of Industrial Statistics in the Lao PDR project by technical assistance of UNIDO. The project was funded by Enhancement of Integrated Framework (EIF).

The Enhancement of industrial statistics project has two main objectives.

- I. To enhance the institutional capacity of the MoIC/DoIH to produce industrial statistics in manufacturing sectors in accordance with international standard methodologies. The purpose of this project is to create the statistics unit and to develop the industrial statistics system in order to produce an international comparable of industrial statistics for the short and long term policy formulations.
- II. To enhance policy formulation capabilities with the survey statistics, economics and related statistics.

The first survey on manufacturing and handicraft conducted in 2015 to create populated the list of large, medium, small and micro manufacturing establishments. The second survey on national survey of manufacturing establishments conducted in 2016. The objectives are to collect, process, analyze and publish the information on manufacturing establishments and to generate the statistics of economic activities according to the Lao Standard Industrial Classification (LSIC) with comparable to ISIC for the reference year 2015.

### **1.2 Objectives**

The objectives of the survey are as follows:

- 1) To collect the information on the existing manufacturing establishments in term of organizational structures and to generate the statistics for the formal sector of economic activities according to the Lao Standard Industrial Classification (LSIC).
- 2) To identify the production of goods and services in the reference year 2015 and to generate, analyze and present the goods and services statistics in tabular form according to Central Product Classification (CPC).
- 3) To produce the employment statistics.

- 4) To provide the information concerning investment in manufacturing establishments in the country such as investment in fixed assets, raw material consumption, fuel and electricity consumption and sales of goods, stocks etc.
- 5) To provide the estimation on output and input in manufacturing establishments.
- 6) To provide the information concerning investment in environmentally pollution control.
- 7) To identify the problems and its effects on the manufacturing in industrial sectors.

### 1.3 Scope and Coverage

The survey on data collection of manufacturing sector covers at least one manufacturing establishment engaging in economic activities classified according to the Lao Standard Industrial Classification of All Economic Activities (LSIC) with compatible to ISIC Rev.4. The survey on manufacturing establishments are located in 18 provinces throughout the country.

#### Scope of Survey and Sampling Units

The survey was designed to collect data of all large and medium manufacturing establishments and to random the sampling on small and micro manufacturing establishments. Apart from that the scope of survey was designed as follows:

- 1) To collect data of all large and medium manufacturing establishments with have machine horse power more than 50 HP or employment more than 50.
- 2) To random the sampling on small and micro manufacturing establishments with have machine horse power less than 51 HP or employment less than 51.
- 3) Sample design: The stratified simple random sampling was adopted for the survey. Lao Standard Industrial Classification at class level was constituted as stratum. The sampling units were establishments. The sample size that suitable for the objectives and the budget of the survey. 600 units/ establishments were determined as a sample size for the estimation domain of LSIC 4 digits and 2 sizes of establishment (micro and small). The proportional allocation was used to allocate the sample size to each province and each size of establishment (micro and small)

Table 1 : The total number of sample establishments selected by provinces and size

Province		Number of sample establishments		
		total	Micro	S
<b>Total</b>		<b>600</b>	<b>288</b>	<b>312</b>
1	Vientiane Capital	47	7	40

	Province	Number of sample establishments		
		total	Micro	S
2	Phongsaly	24	19	5
3	Luangnamtha	5	-	5
4	Oudomxay	48	13	35
5	Bokeo	38	25	13
6	Luangprabang	19		19
7	Huaphanh	5	2	3
8	Xayabury	31	7	24
9	Xiengkhuang	5	1	4
10	Vientiane	102	61	41
11	Borikhamxay	86	57	29
12	Khammuane	54	43	11
13	Savannakhet	82	45	37
14	Saravan	17	-	17
15	Sekong	3	-	3
16	Champasack	15	-	15
17	Attapeu	11	1	10
18	Saysomboun	8	7	1

Table 2 : The total number of sample establishments selected by LSIC and size

LSIC	Total	Micro	S	LSIC	Total	Micro	S
<b>Grand Total</b>	<b>600</b>	<b>288</b>	<b>312</b>	<b>1910</b>	21	9	12
<b>1011</b>	17	12	5	<b>2011</b>	3	-	3
<b>1012</b>	4	3	1	<b>2012</b>	3	-	3
<b>1013</b>	3	3	-	<b>2022</b>	1	-	1
<b>1021</b>	12	12	-	<b>2023</b>	12	8	4
<b>1031</b>	7	-	7	<b>2029</b>	4	1	3
<b>1032</b>	1	-	1	<b>2030</b>	1	-	1
<b>1033</b>	2	2	-	<b>2100</b>	6	-	6
<b>1039</b>	1	-	1	<b>2211</b>	1	-	1
<b>1041</b>	1	1	-	<b>2219</b>	4	2	2
<b>1042</b>	2	1	1	<b>2222</b>	1	-	1
<b>1053</b>	26	14	12	<b>2223</b>	1	-	1

LSIC	Total	Micro	S	LSIC	Total	Micro	S
1061	5	-	5	2229	2	1	1
1062	1	-	1	2310	4	3	1
1063	30	15	15	2391	22	8	14
1071	16	12	4	2392	26	13	13
1074	19	10	9	2393	6	3	3
1076	18	10	8	2394	7	3	4
1077	2	-	2	2395	30	15	15
1079	25	15	10	2396	3	1	2
1101	15	12	3	2399	8	5	3
1102	1	-	1	2410	1	-	1
1104	1	-	1	2420	2	1	1
1105	30	15	15	2432	1	-	1
1312	6	1	5	2511	19	8	11
1313	1	-	1	2512	2	-	2
1391	2	-	2	2591	13	7	6
1392	1	1	-	2593	2	-	2
1393	1	-	1	2595	2	-	2
1399	1	-	1	2599	7	3	4
1411	13	10	3	2611	1	-	1
1412	5	5	-	2720	1	-	1
1413	9	9	-	2815	1	-	1
1511	1	1	-	2821	2	-	2
1512	5	5	-	2825	1	-	1
1610	5	-	5	2829	1	-	1
1622	10	1	9	2910	13	6	7
1623	2	2	-	3091	2	-	2
1629	11	3	8	3100	29	14	15
1701	1	-	1	3211	3	-	3
1709	3	-	3	3290	13	2	11
1811	2	-	2				

## 1.4 Reference period

All information was subject to the manufacturing establishments' performance during their business operation started from 1 January 2015 to 31 December 2015.

## 1.5 Concepts and Definitions

- 1) Manufacturing is defined as the transformation of materials or components by physical or chemical process into new products, or the operation performed by power-driven machines or by hand, or the operations which have been done in a factory or at the

workers' home, and whether the products are sold at wholesale or retail. Furthermore, the assembly of component parts of manufacturing products is also considered as manufacturing.

- 2) Establishment: the establishment is defined as an economic unit which engages in production, under the ownership or control of a single legal entity, in a kind of economic activity at a fixed location.
- 3) The economic activity used in conducting the National Survey of Manufacturing Establishments 2016 is based on the International Standard Industrial Classification of all economic activities : ISIC Rev.4

## **1.6 Size of Establishment**

- 1) Micro refers to the establishment having machine horse power less than 10 HP or employment less than 10.
- 2) Small refers to the establishment having machine horse power 10-50 HP or employment 10-50.
- 3) Medium refers to the establishment having machine horse power 51-200 HP or employment 51-200.
- 4) Large refers to the establishment having machine horse power more than 200 HP or employment more than 200

## **1.7 Person Engagement**

This refers to paid and unpaid workers whose working at the end of the payment period that closest to the last month of the year. It also included persons who normally worked in manufacturing establishments but absent during the referring period due to illness or on leave with payment but excluded those persons who produce goods in their home using raw material from manufacturing establishments.

Persons Engagement in manufacturing establishments were classified as follows;

- 1) **Owners** or business partners who managed or participated in the management of establishment; all persons living in the household of any proprietors of the owners and working in the establishment without regular pay.
- 2) **Employees** refer to those persons who worked in the establishment and receive pay, in cash or in kind, at a regular intervals. These included administrative, technical and



clerical personnel such as salaried managers and directors, laboratory and research workers, salesmen and operative workers.

- 3) **Operative Workers:** refers to production workers (operatives) – workers directly engaged in the production process. It will include machine operators, manufacturing clerks, production management staff, packers etc.

## 1.8 Data Collection

The interviewing method was used in data collection process. The enumerators are staffs of the Department of Industrial and Handicraft in provincial office. Data collections period are as follows;

- 1) Listing Stage : June - December 2015.
- 2) Enumeration Stage : June - December 2016.

## 1.9 Data Processing

All data input and processing performed in the central office of DoIH by the software developed and supervised by UNIDO international consultants together with technical transfer to counterparts DoIH team.

### 1.10 Estimation procedure

On each strata (LSIC 4 digits) and 2 sizes of establishment (micro and small) each answer is weighted by the inverse of the selection probability of  $i^{th}$  establishment in  $j^{th}$  LSIC and  $k^{th}$  sizes of establishment.

The selection probability of  $i^{th}$  establishment in  $j^{th}$  LSIC and  $k^{th}$  sizes of establishment is :

$$P_{ijk} = \frac{n_{ijk}}{N_{ijk}}, \text{ where } n_{ijk} \text{ is total number of sampled establishment in } j^{th} \text{ LSIC and } k^{th}$$

sizes of establishment.  $N_{ijk}$  is total number of establishment in  $j^{th}$  LSIC and  $k^{th}$  sizes of establishment.

## CHAPTER 2

### MAJOR FINDINGS

#### 2.1 Number of Establishments

The large number of establishments are more located in 6 provinces (82.35% of total establishments) Vientiane Capital, Borikhamxay, Khammuane, Savannakhet, Vientiane and Champasack with number of 2.433, 2.237, 1.737, 1.682, 1.119 and 1.031 respectively. While Huaphanh and Saysomboun had very small proportions of about 0,37% and 0,61% respectively

**Table A: Number of establishments and percent by provinces.**

Province	Number of establishments	%
01 Vientiane Capital	2.433	18,50
02 Phongsaly	244	1,86
03 Luangnamtha	207	1,57
04 Oudomxay	365	2,78
05 Bokeo	240	1,83
06 Luangprabang	226	1,72
07 Huaphanh	49	0,37
08 Xayabury	588	4,47
09 Xiengkhuang	154	1,17
10 Vientiane	1.119	8,51
11 Borikhamxay	2.237	17,01
12 Khammuane	1.737	13,21
13 Savannakhet	1.682	12,79
14 Saravan	367	2,79
15 Sekong	274	2,08
16 Champasack	1.031	7,84
17 Attapeu	115	0,87
18 Saysomboun	80	0,61
<b>Grand Total</b>	<b>13.148</b>	<b>100</b>

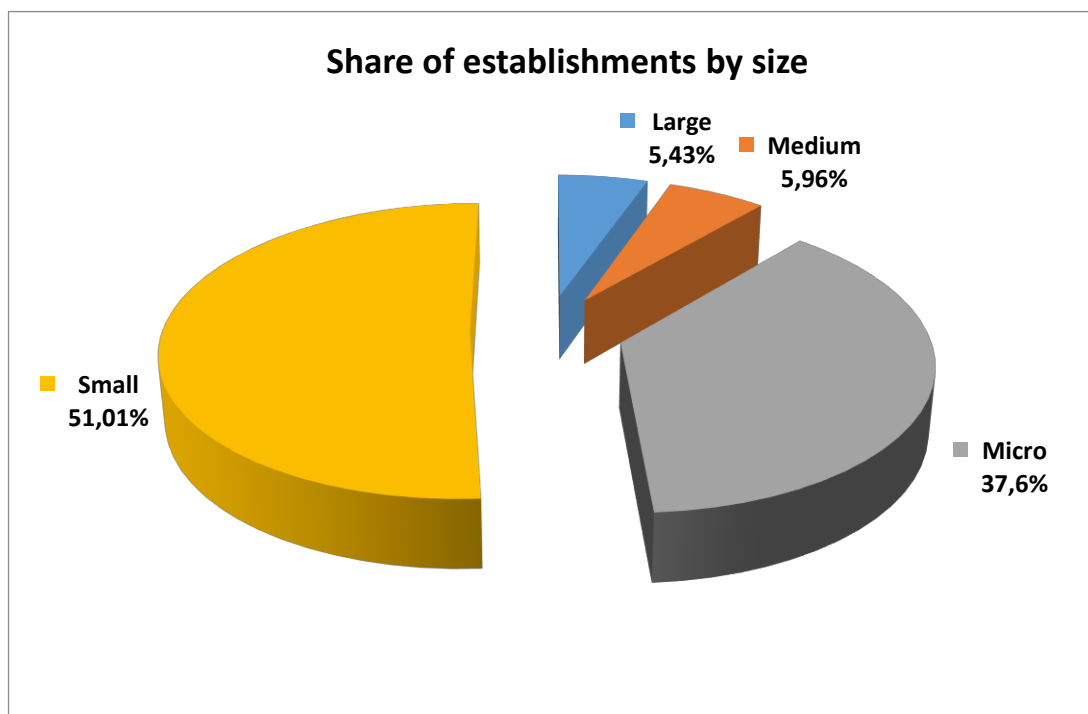
## 2.2 Size of Establishment

According to the size of establishment which identified by number of persons engagement and machine horse power. The table B shows the number of establishments and percentage that small establishments had the highest proportion about 51,01 percent follow by micro establishments had the proportion about 37,60 percent while the proportions of large and medium account only 5,43 and 5,96 percent respectively.

**Table B: Number and percent of establishments.**

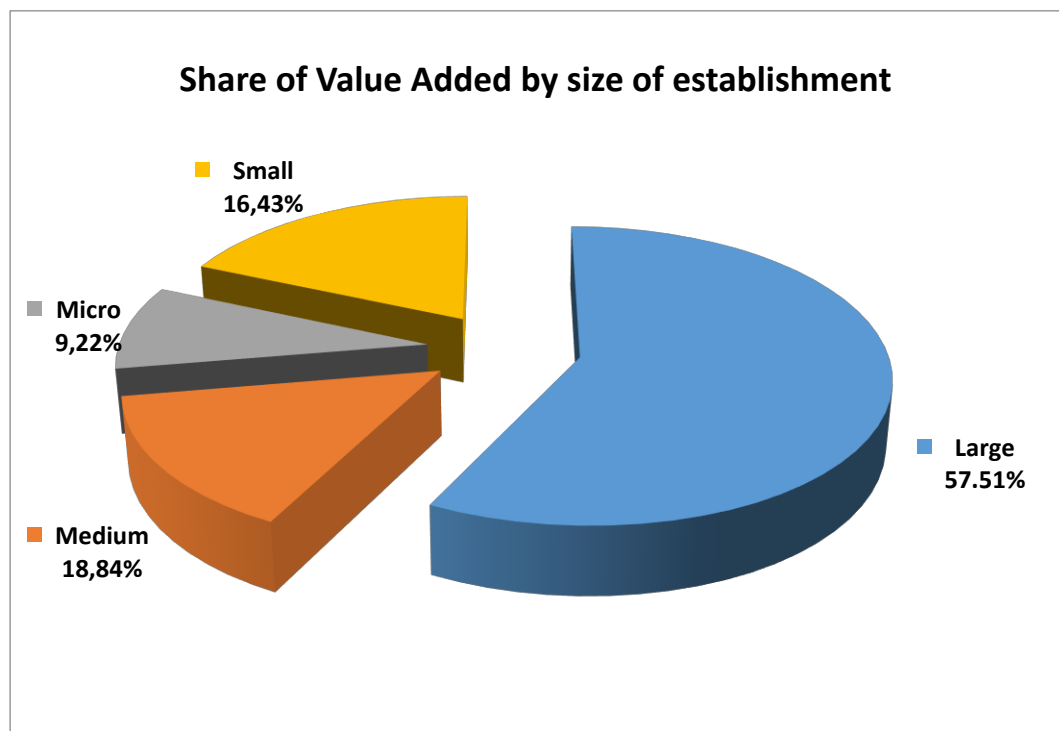
Size	Number of establishments	%
Large	714	5,43
Medium	784	5,96
Micro	4.943	37,60
Small	6.707	51,01
<b>Grand Total</b>	<b>13.148</b>	<b>100</b>

**Figure 1: Number of establishments by size.**



When considering the value added, the large establishments had the proportion about 57,51 percent while medium, small and micro generated the value added only 18,84; 16,43 and 9,22 percent respectively.

**Figure 2: Share of value added by size.**

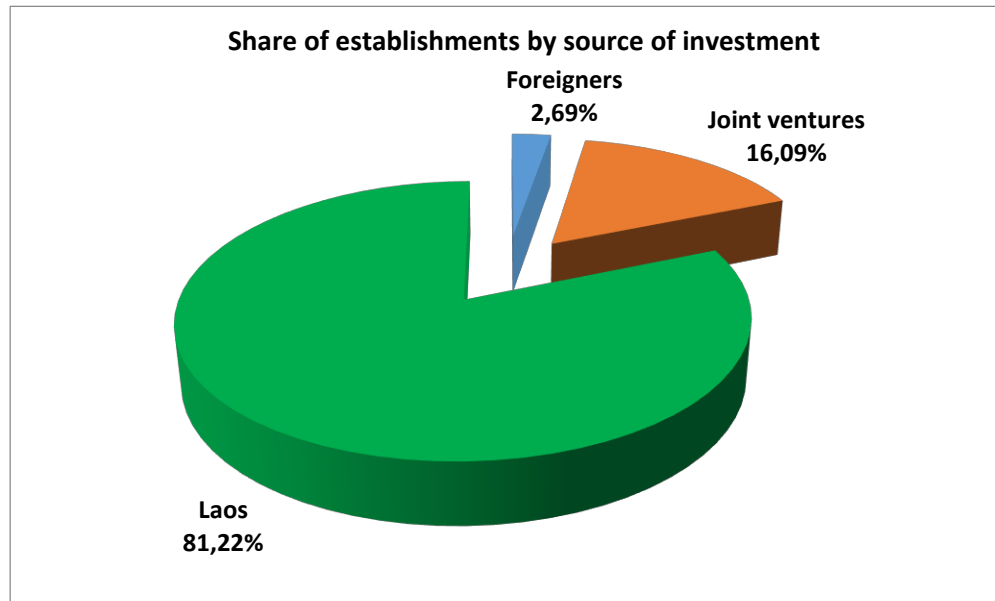


## 2.3 Foreign Investments

Regarding the foreign investment or share holding, the Table C shows that the number of 10.679 establishments are Laos without foreign investment or share holding and the number of 2.115 establishments are joint venture which have share of foreign investment. While the rest of 354 establishments are foreigners.

**Table C: Number and percent of establishments by share of foreign investments.**

	Number of establishments	Percentage
Foreigners	354	2,69
Joint ventures	2.115	16,09
Laos	10.679	81,22
<b>Grand Total</b>	<b>13.148</b>	<b>100</b>



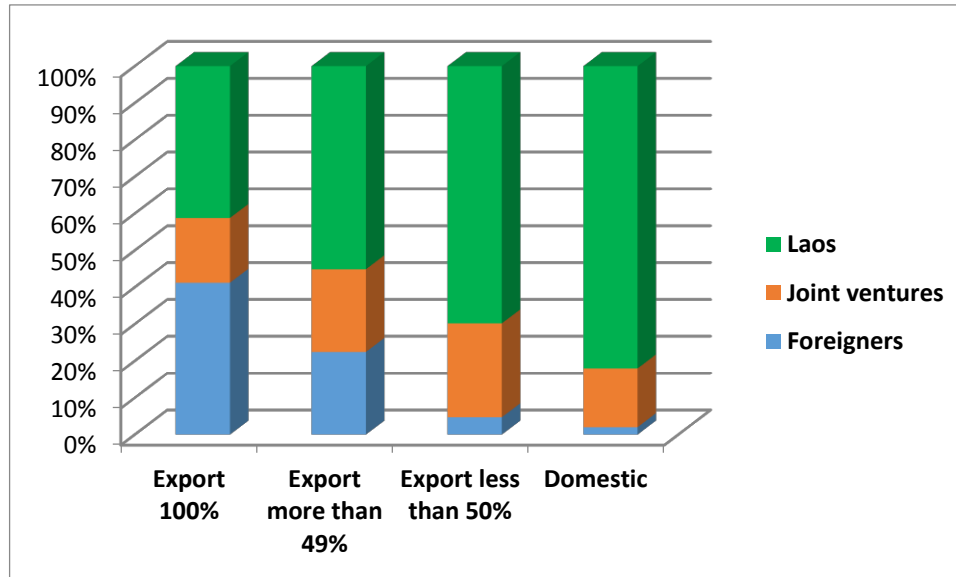
## 2.4 Market

When considering the market, the total number of 10,679 local establishments, most of them produce and sell locally. The number of 100% exports are very small only accounting for 165 establishments while the rest 213 establishments are partly exports.

Row Labels	Foreigners	Joint ventures	Laos	Grand Total
Export 100%	68	29	68	<b>165</b>
Export more than 49%	24	24	59	<b>106</b>
Export less than 50%	5	27	74	<b>107</b>
Domestic	257	2.035	10.478	<b>12.770</b>
<b>Grand Total</b>	<b>354</b>	<b>2.115</b>	<b>10.679</b>	<b>13.148</b>

When considering the manufacturing's market and investment. It is found that the number of 100% exports are Foreigners and Laos accounting for 41,21% equally. For the Export less than 50% are Laos accounting for 69,16% while the producers who produce and sell locally are Laos accounting for 82,05%.

Row Labels	Percentage			Grand Total
	Foreigners	Joint ventures	Laos	
Export 100%	41,21	17,58	41,21	<b>100</b>
Export more than 49%	22,64	22,64	55,66	<b>100</b>
Export less than 50%	4,67	25,23	69,16	<b>100</b>
Domestic	2,01	15,94	82,05	<b>100</b>



According to the survey, it is found that most of manufacturing establishments, namely Foreigners, Joint Ventures and Laos, produce and sell locally accounting for 72,60%, 96,22%. and 98,12% respectively.

Row Labels	Percentage			Grand Total
	Foreigners	Joint ventures	Laos	
Export 100%	19,21	1,37	0,64	1,25
Export more than 49%	6,78	1,13	0,55	0,81
Export less than 50%	1,41	1,28	0,69	0,81
Domestic	72,60	96,22	98,12	97,13
<b>Grand Total</b>	<b>100</b>	<b>100</b>	<b>100</b>	<b>100</b>

## **2.5 Value added**

In term of value added, it is originated from Laos's 4 main industrial sectors, namely beers, cements, wearing apparel and furniture, which have the value added accounting for 50% of the country.

## Appendix table

Table 1	Summary of basic statistics for manufacturing establishments in 2015 ..... 1 - 7 by category of industry
Table 2	Value of gross output of manufacturing establishments in 2015 ..... 8 by size of establishments
Table 3	Intermediate consumption of manufacturing establishments in 2015 ..... 9 - 17 by category of industry
Table 4	Persons engaged in manufacturing establishments in 2015..... 18 - 22 sex and category of industry
Table 5	Remuneration in 2015 by category of industry ..... 23 - 28
Table 6	Value of stock at the beginning and the end of 2015 by ..... 29 - 35 category of industry
Table 7	Total expenses of manufacturing establishments in 2015 ..... 36 - 40 by category of industry
Table 8	Total receipts of manufacturing establishments in 2015 ..... 41 - 45 by category of industry
Table 9	Book value of fixed assets as of December 31, 2015, ..... 46 - 51 change in value of gross additions to fixed assets and assets in 2015 depreciation for fixed by category of industry
Table 10	Value of new fixed assets purchased or produced for own account ..... 52 - 57 and value of used fixed assets purchased in 2015 by category of industry
Table 11	Change in value of gross additions to fixed assets in 2015 ..... 58 - 63 by category of industry
Table 12	Depreciation for fixed assets in 2015 by category of industry..... 64 - 70



ຕາຕະລາງ 1 ໂຮງງານອຸດສາຫະກຳປຸງແຕ່ງ ໃນປີ 2015 ແບ່ງຕາມປະເພດອຸດສາຫະກຳ

TABLE 1 SUMMARY OF BASIC STATISTICS FOR MANUFACTURING ESTABLISHMENTS IN 2015 BY CATEGORY OF INDUSTRY

ມູນຄ່າ : 1,000 ກີບ

ລະຫັດ Code	ປະເພດອຸດສາຫະກຳ	ຈຳນວນ ໂຮງງານ Number of establishments	ຈຳນວນ ຄົນເຮັດວຽກ Number of persons engaged	ຈຳນວນ ຈຳນວນ Number	ຄ່າຈ້າງ ຄ່າຈ້າງ Remuneration	ມູນຄ່າຜົນຜະລິດ Value of gross output	ຄ່າໃຊ້ຈ່າຍ ຂັ້ນກາງ Intermediate consumption	ມູນຄ່າເພີ່ມ Value added	Category of industry
	<b>ລວມ</b>	<b>13,148</b>	<b>145,400</b>	<b>118,585</b>	<b>1,933,375,504</b>	<b>25,798,088,435</b>	<b>10,929,412,938</b>	<b>14,868,675,497</b>	<b>Total</b>
1011	ການຂ້າ ແລະ ການຫຸ້ມຫໍ່ຊີ້ນ(ຍົກເວັ້ນສັດປີກ)	187	1,151	898	16,134,151	608,482,482	381,844,564	226,637,918	Slaughtering and packing of meat (except poultry)
1013	ຂະບວນການຜະລິດ ແລະ ຮັກສາຜະລິດຕະພັນ ຊີ້ນສັດ ແລະ ສັດປີກ	46	333	230	2,830,184	22,569,704	12,756,491	9,813,213	Processing and preserving meat and poultry meat products
1021	ຂະບວນການຜະລິດ ແລະ ການເກັບຮັກສາປາ ແລະ ຜະລິດຕະພັນປາແບບສົດ ແລະ ການແຊ່ ເຢັນ ຫລື ແຊ່ແຂງ	48	159	-	-	39,432,321	27,454,156	11,978,165	Processing and preserving of fish and fish products, fresh, chilled or frozen
1031	ຂະບວນການຜະລິດ ແລະ ການເກັບຮັກສາ ໝາກໄມ້ ແລະ ຜັກ	25	354	303	7,894,050	132,034,681	86,701,941	45,332,740	Processing and preserving of fruit and vegetables
1032	ການຜະລິດໝາກໄມ້ ແລະ ຜັກກະບໍ່ອາຍ	1	301	300	D	D	D	D	Production of canned fruit and vegetables
1039	ການຜະລິດ ຜະລິດຕະພັນໝາກໄມ້ ຫລື ຜັກ ອື່ນໆ	4	171	165	3,214,584	60,166,021	30,226,505	29,939,516	Production of other fruit or vegetable products, n.e.c.
1041	ການປຸງແຕ່ງຜັກ ແລະ ນໍ້າມັນສັດ ແລະ ໄຂມັນ (ຍົກເວັ້ນນໍ້າມັນບາມ, ນໍ້າມັນໝາກຜ້າວ ແລະ ນໍ້າມັນສາລີ)	1	16	11	D	D	D	D	Manufacture of vegetable and animal oils and fats (except palm oil, coconut oil and corn oil)
1053	ການປຸງແຕ່ງກະແລ່ມ ແລະ ນໍ້າໝາກໄມ້ແຊ່ແຂງ ນໍ້າກ້ອນອານາໄມ ແລະ ນໍ້າກ້ອນທີ່ມີນິດ ຊາດອື່ນໆ	620	2,555	1,395	10,633,488	365,200,003	50,259,495	314,940,508	Manufacture of ice cream and sherbet, ice drop, ice candy and other flavored ices
1061	ການປຸງແຕ່ງຜະລິດຕະພັນເມັດເຮັດທີ່ສີແດ້ວ (ຍົກເວັ້ນເຂົ້າ ແລະ ສາລີ)	635	4,885	4,212	7,812,550	222,613,555	138,663,632	83,949,923	Manufacture of grain mill products (except rice/corn)
1062	ການຜະລິດແບັງສໍາລັບອາຫານ ແລະ ອຸດສາຫະກຳປຸງແຕ່ງ	23	453	426	6,199,276	78,654,982	55,706,728	22,948,254	Manufacture of starches and starch products

ຕາຕະລາງ 1 ໂຮງງານອຸດສາຫະກຳປຸງແຕ່ງ ໃນປີ 2015 ແບ່ງຕາມປະເພດອຸດສາຫະກຳ

TABLE 1 SUMMARY OF BASIC STATISTICS FOR MANUFACTURING ESTABLISHMENTS IN 2015 BY CATEGORY OF INDUSTRY

ມູນຄ່າ : 1,000 ກີບ

ລະຫັດ Code	ປະເພດອຸດສາຫະກຳ	ຈຳນວນ ໂຮງງານ Number of establishments	ຈຳນວນ ຄົນເຮັດວຽກ Number of persons engaged	ຈຳນວນ ຈຳນວນ Number	ຈຳນວນລູກຈ້າງ ຄ່າຈ້າງ Remuneration	ມູນຄ່າຜົນຜະລິດ Value of gross output	ຄ່າໃຊ້ຈ່າຍ ຂັ້ນກາງ Intermediate consumption	ມູນຄ່າເພີ່ມ Value added	Category of industry
1063	ການສີເຂົ້າ/ສາລີ ແລະ ການຜະລິດແບ້ງເຂົ້າຈ້າວ ເຂົ້າໜຽວ/ສາລີ	5,757	21,228	5,292	67,755,760	2,280,206,841	1,544,099,030	736,107,811	Rice/corn milling and manufacture of rice/corn flour
1071	ການຜະລິດເຂົ້າຈີ່ ແລະ ເຂົ້າໜົມປັງ	109	600	307	4,214,307	37,216,764	13,186,840	24,029,924	Manufacture of bakery products
1072	ການຜະລິດນໍ້າຕານ	2	31	30	D	D	D	D	Manufacture of sugar
1074	ການຜະລິດເສັ້ນໝີ່, ເສັ້ນເຜີ ແລະ ຜະລິດຕະ ພັນຈາກແບ້ງທີ່ຄ້າຍຄືກັນ	118	912	610	6,901,077	53,553,810	25,844,427	27,709,383	Manufacture of macaroni, noodles, couscous and similar farinaceous products
1076	ການປຸງແຕ່ງກາເຝ, ຊາ ແລະ ຊາສະໝຸນໄພ	68	383	286	2,588,900	28,806,440	12,159,000	16,647,440	Manufacture of coffee, tea and herb infusion
1077	ຂະບວນການຜະລິດເຄື່ອງເທດ, ແຈ່ວ, ເຄື່ອງປຸງ ອາຫານ ແລະ ຜະລິດຕະພັນຄົວກິນອື່ນໆ	9	458	443	5,627,474	19,947,327	8,403,319	11,544,008	Manufacture of processed spices, sauces, condiments, and other cooking products
1079	ການປຸງແຕ່ງຜະລິດຕະພັນສະບຽງອາຫານອື່ນໆ	104	427	268	3,095,587	21,704,045	7,466,302	14,237,743	Manufacture of other food products
1080	ການປຸງແຕ່ງອາຫານສັດ	4	71	63	1,087,599	39,860,442	23,923,757	15,936,685	Manufacture of prepared animal feeds
1101	ການກັ່ນ, ຕົ້ມເຫລົ້າ, ປຸງແຕ່ງ ແລະ ຜະສົມທາດ ເຫລົ້າ	131	682	429	2,702,697	47,178,857	30,876,455	16,302,402	Distilling, rectifying and blending of spirits
1103	ການຜະລິດເຄື່ອງດື່ມຈາກເຂົ້າບາເວ່	4	1,954	1,954	137,035,063	3,146,334,551	344,833,204	2,801,501,347	Manufacture of malt liquors and malt
1104	ການຜະລິດນໍ້າຫວານອັດລົມ ແລະ ນໍ້າໃສດາ	2	272	268	D	D	D	D	Manufacture of soft drinks
1105	ການຜະລິດນໍ້າດື່ມບໍລິສຸດ ແລະ ນໍ້າແຮ່ທາດ	717	4,540	4,197	58,511,430	319,136,816	92,465,799	226,671,017	Manufacture of drinking water and mineral water
1201	ການຜະລິດກອກຢາສູບ	3	903	896	D	D	D	D	Manufacture of cigarettes and cigars
1312	ການຕໍ່າແຜ່ນແຜ	46	1,834	1,782	34,626,005	411,166,450	88,155,758	323,010,692	Weaving of textiles
1391	ການຖັກ ແລະ ການແສ່ວຜ້າແຜ	8	229	229	4,812,350	243,922,664	32,556,026	211,366,638	Manufacture of knitted and crocheted fabrics

ຕາຕະລາງ 1 ໂຮງງານອຸດສາຫະກຳປຸງແຕ່ງ ໃນປີ 2015 ແບ່ງຕາມປະເພດອຸດສາຫະກຳ

TABLE 1 SUMMARY OF BASIC STATISTICS FOR MANUFACTURING ESTABLISHMENTS IN 2015 BY CATEGORY OF INDUSTRY

ມູນຄ່າ : 1,000 ກີບ

ລະຫັດ Code	ປະເພດອຸດສາຫະກຳ	ຈຳນວນ ໂຮງງານ Number of establishments	ຈຳນວນ ຄົນເຮັດວຽກ Number of persons engaged	ຈຳນວນ ຈຳນວນ Number	ຈຳນວນລູກຈ້າງ ຄ່າຈ້າງ Remuneration	ມູນຄ່າຜົນຜະລິດ Value of gross output	ຄ່າໃຊ້ຈ່າຍ ຂັ້ນກາງ Intermediate consumption	ມູນຄ່າເພີ່ມ Value added	Category of industry
1392	ການຜະລິດເຄື່ອງໃຊ້ຈາກແຜ່ນແພ ຍົກເວ້ນ ເຄື່ອງນຸ່ງຫົ່ມ	9	346	337	6,592,981	34,151,107	12,942,531	21,208,576	Manufacture of made-up textile articles, except apparel
1399	ການຜະລິດແຜ່ນແພອື່ນໆ	10	1,093	1,070	18,170,374	62,064,306	17,971,967	44,092,339	Manufacture of other textiles n.e.c.
1411	ການຜະລິດເຄື່ອງນຸ່ງ ຫົ່ມ(ຍົກເວ້ນເຄື່ອງນຸ່ງຮົ່ມ ທີ່ຕັດຕາມຮ້ານຕັດເຄື່ອງ)	166	25,269	25,111	307,931,072	2,318,807,516	645,948,094	1,672,859,422	Manufacture of wearing apparel (except tailoring and dressmaking)
1412	ເຄື່ອງນຸ່ງຫົ່ມທີ່ຕັດຕາມຮ້ານຕັດເຄື່ອງ	271	1,618	943	8,171,280	76,641,104	42,900,356	33,740,748	Custom tailoring and dressmaking
1512	ການຜະລິດກະເປົາເດີນທາງໜັງ ກະເປົາໜັງ ຫຼື ວາຍ ແລະ ຜະລິດຕະພັນຄ້າຍຄືເຊັ່ນ: ອານ ມ້າ ແລະ ໜັງທຽມ	56	166	56	893,979	6,986,061	3,457,609	3,528,452	Manufacture of luggage, handbags and the like, saddlery and harness
1520	ການຜະລິດເກີບ	3	934	933	D	D	D	D	Manufacture of footwear
1610	ການເລື່ອຍ ແລະ ການກັບໄມ້	70	1,945	1,867	20,726,831	219,014,536	129,479,849	89,534,687	Sawmilling and plane of wood
1621	ການຜະລິດແຜ່ນເຄືອບ ໄມ້ອັດ ແຜ່ນກະດານ ແລະ ໄມ້ກາກຕົງ	21	1,493	1,443	1,795,130	199,520,061	128,350,744	71,169,317	Manufacture of veneer sheets; manufacture of plywood, laminboard, particle board and other panels and board
1622	ການຜະລິດໄມ້ແປຮູບສຳລັບບຸກສ້າງ ແລະ ສ່ວນ ປະກອບ	188	5,008	4,745	56,320,456	517,556,781	318,594,265	198,962,516	Manufacture of carpentry and joinery
1629	ການຜະລິດຜະລິດຕະພັນອື່ນໆຈາກໄມ້ ການ ຜະລິດເຄື່ອງໃຊ້ຈາກຫວາຍ ເພື່ອງ ແລະ ວັດຖຸ ຈັກສານ	112	1,705	1,527	15,864,390	121,820,201	39,103,138	82,717,063	Manufacture of other products of wood; manufacture of articles of cork, straw and plaiting materials
1702	ການຜະລິດເຄື່ອງຫຸ້ມຫໍ່ທີ່ເຮັດດ້ວຍເຈ້ຍ ແລະ ກະດາດແຂງ ແລະ ແກ້ວ ຫລື ກັບເຈ້ຍ	4	205	201	3,099,051	8,226,625	1,845,011	6,381,614	Manufacture of corrugated paper and paperboard and of containers of paper and paperboard
1709	ການຜະລິດເຄື່ອງໃຊ້ອື່ນໆຈາກເຈ້ຍ ແລະ ກະດາດແຂງອື່ນໆ	21	729	713	13,767,487	198,287,574	34,633,556	163,654,018	Manufacture of other articles of paper and paperboard

ຕາຕະລາງ 1 ໂຮງງານອຸດສາຫະກຳປຸງແຕ່ງ ໃນປີ 2015 ແບ່ງຕາມປະເພດອຸດສາຫະກຳ

TABLE 1 SUMMARY OF BASIC STATISTICS FOR MANUFACTURING ESTABLISHMENTS IN 2015 BY CATEGORY OF INDUSTRY

ມູນຄ່າ : 1,000 ກີບ

ລະຫັດ Code	ປະເພດອຸດສາຫະກຳ	ຈຳນວນ ໂຮງງານ Number of establishments	ຈຳນວນ ຄົນເຮັດວຽກ Number of persons engaged	ຈຳນວນ ຈຳນວນ Number	ຈຳນວນລູກຈ້າງ ຄ່າຈ້າງ Remuneration	ມູນຄ່າຜົນຜະລິດ Value of gross output	ຄ່າໃຊ້ຈ່າຍ ຂັ້ນກາງ Intermediate consumption	ມູນຄ່າເພີ່ມ Value added	Category of industry
1811	ການພິມ	10	1,661	1,661	15,590,450	34,564,179	10,667,676	23,896,503	Printing
1910	ການຜະລິດຖ່ານຫີນດ້ວຍເຕົາອົບ	162	2,432	2,186	32,913,808	200,812,161	62,133,980	138,678,181	Manufacture of coke oven products
2011	ການຜະລິດສານເຄມີຂັ້ນພື້ນຖານ	19	488	465	4,240,642	178,607,438	116,151,146	62,456,292	Manufacture of basic chemicals
2012	ການຜະລິດຜຸ່ນວິທະຍາສາດ ແລະ ສ່ວນປະສົມ ສານໄນໂຕຣເຈນ	26	1,000	977	12,198,590	220,383,072	146,079,279	74,303,793	Manufacture of fertilizers and nitrogen compounds
2013	ການຜະລິດປລາສຕິກ ແລະ ຢາງສັງເຄາະໃນ ແບບຊົງເປື້ອງດົນ	5	205	194	1,545,167	27,532,967	13,451,070	14,081,897	Manufacture of plastics and synthetic rubber in primary forms
2022	ການຜະລິດນ້ຳສີ, ນ້ຳມັນຄັດເງົາ ແລະ ສີເຄືອບທີ່	8	347	345	9,020,689	182,969,759	139,132,830	43,836,929	Manufacture of paints, varnishes and similar coatings, printing ink and mastics
2023	ການຜະລິດສະບູກ້ອນ ແລະ ສະບູຜຸ່ນ, ຜະລິດຕະ ພັນຊັກລ້າງ, ນ້ຳຫອມ ແລະ ນ້ຳຢາລ້າງຫ້ອງນ້ຳ	52	420	357	4,690,256	36,567,647	14,809,436	21,758,211	Manufacture of soap and detergents, cleaning and polishing preparations, perfumes and toilet preparations
2029	ການຜະລິດຜະລິດຕະພັນອື່ນໆ ທີ່ບໍ່ທັນໄດ້ຈັດ ເຂົ້າບ່ອນໃດ	8	87	63	1,171,381	8,726,400	1,732,701	6,993,699	Manufacture of other chemical products n.e.c
2100	ການຜະລິດຢາປົວພະຍາດ, ຜະລິດຕະພັນເຄມີ ໃຊ້ປຸງຢາ ແລະ ຜະລິດຕະພັນ ການຢາຈາກພືດ	17	1,483	1,468	55,997,524	190,986,704	77,378,644	113,608,060	Manufacture of pharmaceuticals and medicinal chemical products
2211	ການຜະລິດຢາງລົດ ແລະ ຢາງໃນ, ຢາງໂອບ ແລະ ຫວັດອກຢາງຕີນລົດ	4	82	79	2,179,691	9,153,377	935,648	8,217,729	Manufacture of rubber tires and tubes; retreating and rebuilding of rubber tires
2219	ການຜະລິດ ຜະລິດຕະພັນຢາງອື່ນໆ	26	921	890	10,476,624	969,542,312	619,139,400	350,402,912	Manufacture of other rubber products
2221	ການຜະລິດສິນຄ້າສຳລັບການກໍ່ສ້າງທີ່ປວາສຕິກ	5	267	260	4,553,085	30,500,538	15,433,775	15,066,763	Manufacture of builders' plastic wares

ຕາຕະລາງ 1 ໂຮງງານອຸດສາຫະກຳປຸງແຕ່ງ ໃນປີ 2015 ແບ່ງຕາມປະເພດອຸດສາຫະກຳ

TABLE 1 SUMMARY OF BASIC STATISTICS FOR MANUFACTURING ESTABLISHMENTS IN 2015 BY CATEGORY OF INDUSTRY

ມູນຄ່າ : 1,000 ກີບ

ລະຫັດ Code	ປະເພດອຸດສາຫະກຳ	ຈຳນວນ ໂຮງງານ Number of establishments	ຈຳນວນ ຄົນເຮັດວຽກ Number of persons engaged	ຈຳນວນ ຈຳນວນ Number	ຈຳນວນລູກຈ້າງ ຄ່າຈ້າງ Remuneration	ມູນຄ່າຜົນຜະລິດ Value of gross output	ຄ່າໃຊ້ຈ່າຍ ຂັ້ນກາງ Intermediate consumption	ມູນຄ່າເພີ່ມ Value added	Category of industry
2222	ການຜະລິດປວາສຕິກສຳລັບການຫຸ້ມຫໍ່ສິນຄ້າ	31	1,501	1,484	20,903,251	208,914,277	84,516,814	124,397,463	Manufacture of plastics articles for the packaging of goods
2223	ການຜະລິດຜະລິດຕະພັນສຳລັບຮູບປວາສຕິກ	26	1,086	1,070	36,245,118	412,120,183	98,404,913	313,715,270	Manufacture of finished plastics products
2310	ການຜະລິດແກ້ວ ແລະ ຜະລິດຕະພັນຈາກແກ້ວ	51	170	85	1,526,278	6,360,501	3,413,909	2,946,592	Manufacture of glass and glass products
2391	ການຜະລິດຜະລິດຕະພັນຫລອມຍາກ	239	4,298	4,069	63,914,677	389,228,774	161,151,048	228,077,726	Manufacture of refractory products
2392	ການຜະລິດວັດສະດຸເຄື່ອງກໍ່ສ້າງທີ່ເຮັດຈາກດິນ ໜຽວ	240	3,428	3,077	41,107,938	287,516,671	98,958,301	188,558,370	Manufacture of clay building materials
2393	ການຜະລິດຜະລິດຕະພັນເຄື່ອງປັ້ນດິນເຜົາແລະ ຖ້ວຍຊາມທີ່ເປັນກະເບື້ອງອື່ນໆ	15	628	619	19,228,388	36,120,032	9,897,653	26,222,379	Manufacture of other porcelain and ceramic products
2394	ການຜະລິດຊີມັງ, ປູນຂາວ ແລະ ປູນຕິດ ເຄືອບອື່ນໆ	30	4,943	4,871	154,788,169	4,458,899,867	2,370,055,378	2,088,844,489	Manufacture of cement, lime and plaster
2395	ການຜະລິດຜະລິດຕະພັນສຳລັບຮູບຈາກ ຄອນກລີທ, ຊີມັງ ແລະ ປູນ	826	8,532	7,168	124,519,904	1,138,763,575	639,992,959	498,770,616	Manufacture of articles of concretes, cement and plaster
2396	ການຕັດ, ການແກະສະລັກຫີນ	25	216	173	2,796,491	7,187,544	2,472,054	4,715,490	Cutting, shaping and finishing of stone
2399	ການຜະລິດຜະລິດຕະພັນແຮ່ທາດທີ່ບໍ່ແມ່ນ ໂລຫະອື່ນໆທີ່ບໍ່ທັນຈັດເຂົ້າບ່ອນໃດ	28	645	622	8,006,273	158,616,207	61,611,797	97,004,410	Manufacture of other non-metallic mineral products n.e.c.
2410	ການຜະລິດເຫລັກຂັ້ນພື້ນຖານ ແລະ ເຫລັກກ້າ	19	801	754	24,304,151	316,947,398	61,067,229	255,880,169	Manufacture of basic iron and steel
2420	ການຜະລິດໂລຫະມີຄ່າຂັ້ນພື້ນຖານ ແລະ ບໍ່ ແມ່ນທາດເຫລັກອື່ນໆ	10	64	44	1,233,961	12,043,161	7,318,810	4,724,351	Manufacture of basic precious and other non-ferrous metals
2432	ການຫລອມໂລຫະທີ່ບໍ່ແມ່ນເຫລັກ	8	142	134	1,974,390	21,706,606	13,961,212	7,745,394	Casting of non ferrous metals

ຕາຕະລາງ 1 ໂຮງງານອຸດສາຫະກຳປຸງແຕ່ງ ໃນປີ 2015 ແບ່ງຕາມປະເພດອຸດສາຫະກຳ

TABLE 1 SUMMARY OF BASIC STATISTICS FOR MANUFACTURING ESTABLISHMENTS IN 2015 BY CATEGORY OF INDUSTRY

ມູນຄ່າ : 1,000 ກີບ

ລະຫັດ Code	ປະເພດອຸດສາຫະກຳ	ຈຳນວນ ໂຮງງານ Number of establishments	ຈຳນວນ ຄົນເຮັດວຽກ Number of persons engaged	ຈຳນວນ ຈຳນວນ Number	ຈຳນວນລູກຈ້າງ ຄ່າຈ້າງ Remuneration	ມູນຄ່າຜົນຜະລິດ Value of gross output	ຄ່າໃຊ້ຈ່າຍ ຂັ້ນກາງ Intermediate consumption	ມູນຄ່າເພີ່ມ Value added	Category of industry
2511	ການຜະລິດຜະລິດຕະພັນໂລຫະທີ່ເປັນໂຄງສ້າງ	172	1,368	1,057	14,755,839	332,543,978	183,492,369	149,051,609	Manufacture of structural metal products
2512	ການຜະລິດຖັງ, ອ່າງເກັບນໍ້າ ແລະ ເຄື່ອງບັນຈຸທີ່ ເຮັດດ້ວຍໂລຫະ	6	54	48	770,888	9,069,435	5,032,184	4,037,251	Manufacture of tanks, reservoirs and containers of metal
2591	ການຕີ, ຫົບ, ການຍ້າ ແລະ ການມ້ວນໂລຫະ, ການຫລອມເສດມຸ່ນໂລຫະ	92	1,005	899	15,988,126	446,824,375	146,284,372	300,540,003	Forging, pressing, stamping and roll-forming of metal; powder metallurgy
2595	ການຜະລິດເສັ້ນລວດ, ສາຍໄສ້, ສະປິງ ແລະ ຕະບູກຽວ (ຍົກເວັ້ນສາຍໄຍແສງ)	18	136	99	2,181,307	14,688,878	7,098,767	7,590,111	Manufacture of wire products, chain, springs and screw (except metal cables)
2599	ການຜະລິດຜະລິດຕະພັນໂລຫະອື່ນໆທີ່ບໍ່ທັນໄດ້ ຈັດເຂົ້າບ່ອນໃດ	79	441	440	6,315,606	196,637,799	28,212,920	168,424,879	Manufacture of other fabricated metal products n.e.c.
2612	ການຜະລິດ semiconductor ແລະ ເຄື່ອງເອເລັກ ໂທນິກອື່ນ	1	109	109	D	D	D	D	Manufacture of semi-conductor devices and other electronic components
2649	ການຜະລິດອຸປະກອນເຄື່ອງໃຊ້ໄຟຟ້າ ອື່ນໆ	1	556	556	D	D	D	D	Manufacture of other consumer electronics equipment, n.e.c.
2711	ການຜະລິດໄມເຕີໄຟຟ້າລົດຍົນ, ເຄື່ອງປັ່ນໄຟ, ໜ ໍ້ແບ່ງໄປ, ເຄື່ອງສົ່ງໄຟຟ້າ ແລະ ເຄື່ອງຄວບຄຸມ ໄຟຟ້າ	2	305	304	D	D	D	D	Manufacture of electric motors, generators, transformers and electric generating sets
2732	ການຜະລິດເຄື່ອງເອເລັກໂຕຣນິກອື່ນໆ ແລະ ສາຍ ໄຟຟ້າ ແລະ ສາຍສົ່ງສັນຍານ	2	73	69	D	D	D	D	Manufacture of other electronic and electric wires and cables
2752	ການຜະລິດເຄື່ອງໃຊ້ໄຟຟ້າເອເລັກໂຕຣນິກພາຍ ໃນອາຄານ	3	176	170	D	D	D	D	Manufacture of domestic electronic appliances
2790	ການຜະລິດເຄື່ອງອຸປະກອນໄຟຟ້າອື່ນໆ	3	123	120	D	D	D	D	Manufacture of other electrical equipment

ຕາຕະລາງ 1 ໂຮງງານອຸດສາຫະກຳປຸງແຕ່ງ ໃນປີ 2015 ແບ່ງຕາມປະເພດອຸດສາຫະກຳ

TABLE 1 SUMMARY OF BASIC STATISTICS FOR MANUFACTURING ESTABLISHMENTS IN 2015 BY CATEGORY OF INDUSTRY

ມູນຄ່າ : 1,000 ກີບ

ລະຫັດ Code	ປະເພດອຸດສາຫະກຳ	ຈຳນວນ ໂຮງງານ Number of establishments	ຈຳນວນ ຄົນເຮັດວຽກ Number of persons engaged	ຈຳນວນ ຈຳນວນ Number	ຈຳນວນລູກຈ້າງ ຄ່າຈ້າງ Remuneration	ມູນຄ່າຜົນຜະລິດ Value of gross output	ຄ່າໃຊ້ຈ່າຍ ຂັ້ນກາງ Intermediate consumption	ມູນຄ່າເພີ່ມ Value added	Category of industry
2817	ການຜະລິດເຄື່ອງຈັກ ແລະ ເຄື່ອງປະກອບສ່ວນ ຫລັບຫ້ອງການ (ຄົກເວັ້ນເຄື່ອງ ຄອມພິວເຕີ ແລະ ເຄື່ອງປະກອບ)	1	18	18	D	D	D	D	Manufacture of office machinery and equipment (except computers and peripheral equipment)
2825	ການຜະລິດເຄື່ອງຈັກສ່ວນປຸງແຕ່ງອາຫານ , ເຄື່ອງດື່ມ ແລະ ຮ່າຢາສູບ	2	8	7	D	D	D	D	Manufacture of machinery for food, beverage and tobacco processing
2920	ການຜະລິດຮ່າງລົດຍົນສ່ວນປະກອບ ການ ຜະລິດລົດພວງ ແລະ ເຄື່ອງລົດພວງ	1	1,742	1,741	D	D	D	D	Manufacture of bodies(coachwork) for motor vehicles; manufacture of trailer and semi trailer
3091	ການຜະລິດລົດຈັກສອງລໍ້	4	199	193	7,083,826	66,642,566	24,010,880	42,631,686	Manufacture of motorcycles
3100	ການຜະລິດເຄື່ອງເຜີນິເຈີ	784	12,704	11,650	204,656,908	1,348,212,152	468,520,836	879,691,316	Manufacture of furniture
3211	ການຜະລິດເຄື່ອງເອ້ປະດັບ ແລະ ສິນສ່ວນ ປະກອບເຄື່ອງເອ້ປະດັບ	9	335	326	4,591,434	7,996,392	2,562,777	5,433,615	Manufacture of jewelry and related articles made of precious and semi-precious materials
3250	ການຜະລິດ ແລະ ການສະໜອງຢາບົວພະຍາດ ແລະ ອຸປະກອນການປິ່ນປົວແຂ້ວ	1	106	106	D	D	D	D	Manufacture of medical and dental instruments and supplies
3290	ອຸດສາຫະກຳການແປຮູບການຜະລິດອື່ນໆ ທີ່ບໍ່ທັນຈັດເຂົ້າບ່ອນໃດ	474	4,682	3,618	87,539,797	870,574,239	377,859,317	492,714,922	Other manufacturing n.e.c.

ໝາຍເຫດ : D ໝາຍເຖິງຕົວເລກທີ່ບໍ່ເປີດເຜີຍ

Note : D means disclosure prohibited

ທີ່ມາ : ລາຍງານການສຳຫລວດອຸດສາຫະກຳປຸງແຕ່ງ, ປີ 2016 ທົ່ວປະເທດ, ກົມອຸດສາຫະກຳ ແລະ ຫັດຖະກຳ, ກະຊວງອຸດສາຫະກຳ ແລະ ການຄ້າ

Source : Report of the 2016 Manufacturing Industry Survey, Departments of Industry and Handicraft, Ministry of Industry and Commerce, Lao PDR.

ຕາຕະລາງ 2 ມູນຄ່າຜົນຜະລິດຂອງໂຮງງານອຸດສາຫະກຳປຸງແຕ່ງ ໃນປີ 2015 ແບ່ງຕາມຂະໜາດອຸດສາຫະກຳ

TABLE 2 VALUE OF GROSS OUTPUT OF MANUFACTURING ESTABLISHMENTS IN 2015 BY SIZE OF ESTABLISHMENT

ມູນຄ່າ : 1,000 ກີບ

ຂະໜາດ	ຈຳນວນ	ລວມ	ມູນຄ່າຂາຍຜະລິດຕະພັນ	ລາຍຮັບຈາກການ		ລາຍຮັບຈາກ	ລາຍຮັບຈາກການ	ສ່ວນປ່ຽນ	ຂະໜາດຂອງອຸດສາຫະກຳ
	ໂຮງງານ			ໂຮງງານ	ຮັບຈ້າງເໝົາ	ຜະລິດສິນຄ້າ	ລາຍຮັບຈາກການໃຫ້	ການຂາຍສິນຄ້າ	
	Number of establishments	Total	Sales of goods produced	Receipts for contract and commission work	Receipts for repair and installation work etc.	Sales of goods purchased for resale	Receipts for rent on building etc. and other receipts	Change in value of stocks of goods	Size of establishment
<b>ລວມ</b>	<b>13,148</b>	<b>25,798,088,435</b>	<b>25,124,309,158</b>	<b>306,615,307</b>	<b>3,132,805</b>	<b>144,435,398</b>	<b>89,605,792</b>	<b>271,214,988</b>	<b>Total</b>
ຂະໜາດໃຫຍ່	714	14,837,077,182	14,593,765,801	82,119,340	981,299	5,970,864	26,629,844	136,644,924	Large
ຂະໜາດກາງ	784	3,828,666,641	3,718,823,263	13,014,622	136,019	40,812,780	7,432,684	103,530,155	Medium
ແບບຄອບຄົວ	4,943	2,378,596,884	2,322,616,014	27,051,452	1,546,743	12,511,969	17,401,244	15,572,154	Micro
ຂະໜາດນ້ອຍ	6,707	4,753,747,728	4,489,104,080	184,429,893	468,744	85,139,785	38,142,020	15,467,755	Small

ທີ່ມາ : ລາຍງານການສຳຫລວດອຸດສາຫະກຳປຸງແຕ່ງ, ປີ 2016 ທົ່ວປະເທດ, ກົມອຸດສາຫະກຳ ແລະ ຫັດຖະກຳ, ກະຊວງອຸດສາຫະກຳ ແລະ ການຄ້າ

ຂະໜາດໃຫຍ່ = ໂຮງງານທີ່ມີກຳລັງແຮງຂອງເຄື່ອງຈັກຫລາຍກວ່າ 200 ແຮງມ້າຂຶ້ນໄປ ຫລືມີຈຳນວນແຮງງານ ຫລາຍກວ່າ 200 ຄົນຂຶ້ນໄປ

ຂະໜາດກາງ = ໂຮງງານທີ່ມີກຳລັງແຮງຂອງເຄື່ອງຈັກລະຫວ່າງ 51-200 ແຮງມ້າ ຫລືມີຈຳນວນແຮງງານລະຫວ່າງ 51-200 ຄົນ

ຂະໜາດນ້ອຍ = ໂຮງງານທີ່ມີກຳລັງແຮງຂອງເຄື່ອງຈັກລະຫວ່າງ 10-50 ແຮງມ້າ ຫລືມີຈຳນວນແຮງງານລະຫວ່າງ 10-50 ຄົນ

ອຸດສາຫະກຳແບບຄອບຄົວ = ຫົວໜ່ວຍອຸດສາຫະກຳປຸງແຕ່ງ ທີ່ມີກຳລັງແຮງຂອງເຄື່ອງຈັກໜ້ອຍກວ່າ 10 ແຮງມ້າ ຫລືມີຈຳນວນແຮງງານໜ້ອຍກວ່າ 10 ຄົນ

Source : Report of the 2016 Manufacturing Industry Survey, Departments of Industry and Handicraft, Ministry of Industry and Commerce, Lao PDR.

Large = establishment have machine horse power more than 200 HP or employment more than 200

Medium = establishment have machine horse power 51-200 HP or employment 51-200

Small = establishment have machine horse power 10-50 HP or employment 10-50

Micro = establishment have machine horse power less than 10 HP or employment less than 10



ຕາຕະລາງ 3 ຄ່າໃຊ້ຈ່າຍຂັ້ນກາງຂອງໂຮງງານອຸດສາຫະກຳປຸງແຕ່ງ ໃນປີ 2015 ແບ່ງຕາມປະເພດອຸດສາຫະກຳ

TABLE 3 INTERMEDIATE CONSUMPTION OF MANUFACTURING ESTABLISHMENTS IN 2015 BY CATEGORY OF INDUSTRY

ມູນຄ່າ : 1,000 ກີບ

ລະຫັດ Code	ປະເພດອຸດສາຫະກຳ	ຈຳນວນ ໂຮງງານ Number of establishments	ລວມ Total	ຄ່າຊື້ວັດຖຸດິບ ແລະວັດສະດຸປະກອບ ທີ່ໃຊ້ໃນການຜະລິດ Purchase of materials and components	ຄ່າເຊື້ອໄຟ Cost of fuels	ຄ່າໄຟຟ້າ ທີ່ໃຊ້ໃນການຜະລິດ Cost of electricity used in production process	ຄ່າຈ້າງເໝົາຈ່າຍໃຫ້ ໂຮງງານ ອັນຜະລິດສິນຄ້າໃຫ້ Cost of contract and commission work	ຄ່າໃຊ້ຈ່າຍໃນການ ບຳລຸງຮັກສາ ແລະ ສ້ອມແປງ Cost of repair and maintenance work done by others	ຄ່າໃຊ້ຈ່າຍອື່ນໆ Other expenses	ລວມ Total	ປະເພດອຸດສາຫະກຳ Category of industry
		13,148	10,929,412,938	8,019,971,153	903,875,919	899,117,475	33,279,606	257,610,339	815,558,446		
1011	ການຂ້າ ແລະ ການຫຸ້ມຫໍ່ຊີ້ນ (ຍົກເວັ້ນສັດປີກ)	187	381,844,564	358,111,425	16,187,805	1,690,483	970,349	387,078	4,497,424		Slaughtering and packing of meat (except poultry)
1013	ຂະບວນການຜະລິດ ແລະ ຮັກສາ ຜະລິດຕະພັນຊີ້ນສັດ ແລະ ສັດປີກ ຂະບວນການຜະລິດ ແລະ ການເກັບ	46	12,756,491	11,113,525	283,331	1,278,469	-	-	81,166		Processing and preserving meat and poultry meat products
1021	ຮັກສາປາ ແລະ ຜະລິດຕະພັນປາ ແບບສົດ ແລະ ການແຊ່ເຢັນ ຫລື ແຊ່ແຂງ	48	27,454,156	24,786,116	1,018,488	131,980	1,263,998	129,155	124,419		Processing and preserving of fish and fish products, fresh, chilled or frozen
1031	ຂະບວນການຜະລິດ ແລະ ການເກັບ ຮັກສາ ໝາກໄມ້ ແລະ ຜັກ	25	86,701,941	73,799,628	1,366,841	733,796	696,726	1,379,352	8,725,598		Processing and preserving of fruit and vegetables
1032	ການຜະລິດໝາກໄມ້ ແລະ ຜັກກະບໍ່ອາງ	1	D	D	D	D	-	-	D		Production of canned fruit and vegetables
1039	ການຜະລິດ ຜະລິດຕະພັນໝາກໄມ້ ຫລື ຜັກ ອື່ນໆ	4	30,226,505	27,224,446	206,873	226,300	-	84,904	2,483,982		Production of other fruit or vegetable products, n.e.c.
1041	ການປຸງແຕ່ງຜັກ ແລະ ນ້ຳມັນສັດ ແລະ ໄຂມັນ (ຍົກເວັ້ນນ້ຳມັນບາມ, ນ້ຳມັນໝາກຜ້າວ ແລະ ນ້ຳມັນສາລີ)	1	D	D	-	D	-	D	D		Manufacture of vegetable and animal oils and fats (except palm oil, coconut oil and corn oil)
1053	ການປຸງແຕ່ງກະແລ່ມ ແລະ ນ້ຳໝາກ ໄມ້ແຊ່ແຂງ, ນ້ຳກ້ອນອານາໄມ ແລະ ນ້ຳກ້ອນທີ່ມີວິດຊາດອື່ນໆ	620	50,259,495	20,353,049	5,316,579	17,103,788	557,052	1,833,008	5,096,019		Manufacture of ice cream and sherbet, ice drop, ice candy and other flavored ices

ຕາຕະລາງ 3 ຄ່າໃຊ້ຈ່າຍຂັ້ນກາງຂອງໂຮງງານອຸດສາຫະກຳປຸງແຕ່ງ ໃນປີ 2015 ແບ່ງຕາມປະເພດອຸດສາຫະກຳ

TABLE 3 INTERMEDIATE CONSUMPTION OF MANUFACTURING ESTABLISHMENTS IN 2015 BY CATEGORY OF INDUSTRY

ມູນຄ່າ : 1,000 ກີບ

ລະຫັດ Code	ປະເພດອຸດສາຫະກຳ	ຈຳນວນ ໂຮງງານ Number of establishments	ລວມ Total	ຄ່າຊື້ວັດຖຸດິບ ແລະວັດສະດຸປະກອບ ທີ່ໃຊ້ໃນການຜະລິດ Purchase of materials and components	ຄ່າເຊື້ອໄຟ Cost of fuels	ຄ່າໄຟຟ້າ ທີ່ໃຊ້ໃນການຜະລິດ Cost of electricity used in production process	ຄ່າຈ້າງເໝົາຈ່າຍໃຫ້ ໂຮງງານ ອັນຜະລິດສິນຄ້າໃຫ້ Cost of contract and commission work	ຄ່າໃຊ້ຈ່າຍໃນການ ບຳລຸງຮັກສາ ແລະ ສ້ອມແປງ Cost of repair and maintenance work done by others	ຄ່າໃຊ້ຈ່າຍອື່ນໆ Other expenses	Category of industry
1061	ການປຸງແຕ່ງຜະລິດຕະພັນເມັດພືດ ທີ່ສີແດງ (ຟັກເວັ້ນເຂົ້າ ແລະ ສາລີ)	635	138,663,632	122,156,650	1,591,717	2,841,497	5,185,944	175,561	6,712,263	Manufacture of grain mill products (except rice/corn)
1062	ການຜະລິດແບ້ງສຳລັບອາຫານ ແລະ ອຸດສາຫະກຳປຸງແຕ່ງ	23	55,706,728	45,917,859	1,125,050	2,469,818	123,540	2,041,310	4,029,151	Manufacture of starches and starch products
1063	ການສີເຂົ້າ/ສາລີ ແລະ ການຜະລິດ ແບ້ງເຂົ້າຈ້າວເຂົ້າໜຽວ/ສາລີ	5,757	1,544,099,030	1,321,678,260	32,821,389	84,221,377	2,815,659	31,481,723	71,080,622	Rice/corn milling and manufacture of rice/corn flour
1071	ການຜະລິດເຂົ້າຈີ່ ແລະ ເຂົ້າໜົມບັງ	109	13,186,840	7,657,583	1,135,876	3,504,339	-	-	889,042	Manufacture of bakery products
1072	ການຜະລິດນ້ຳຕານ	2	D	D	D	D	-	D	D	Manufacture of sugar
1074	ການຜະລິດເສັ້ນໝີ່ ເສັ້ນເຜີ ແລະ ຜະລິດຕະພັນຈາກແບ້ງທີ່ຄ້າຍຄືກັນ	118	25,844,427	21,067,502	1,328,163	2,680,138	89,024	85,803	593,797	Manufacture of macaroni, noodles, couscous and similar farinaceous products
1076	ການປຸງແຕ່ງກາເຝ ຊາ ແລະ ຊາ ສະໝຸນໄພ	68	12,159,000	10,744,778	365,835	357,395	-	-	690,992	Manufacture of coffee, tea and herb infusion
1077	ຂະບວນການຜະລິດເຄື່ອງເທດ ແລະ ເຄື່ອງປຸງອາຫານ ແລະ ຜະລິດຕະ ພັນຄົວກິນອື່ນໆ	9	8,403,319	1,329,697	3,912,097	789,026	-	227,987	2,144,512	Manufacture of processed spices, sauces, condiments, and other cooking products
1079	ການປຸງແຕ່ງຜະລິດຕະພັນສະບຽງ ອາຫານອື່ນໆ	104	7,466,302	1,216,163	1,713,592	3,203,091	76,819	453,957	802,680	Manufacture of other food products
1080	ການປຸງແຕ່ງອາຫານສັດ	4	23,923,757	23,244,325	49,954	303,234	22,462	162,848	140,934	Manufacture of prepared animal feeds

ຕາຕະລາງ 3 ຄ່າໃຊ້ຈ່າຍຂັ້ນກາງຂອງໂຮງງານອຸດສາຫະກຳປຸງແຕ່ງ ໃນປີ 2015 ແບ່ງຕາມປະເພດອຸດສາຫະກຳ

TABLE 3 INTERMEDIATE CONSUMPTION OF MANUFACTURING ESTABLISHMENTS IN 2015 BY CATEGORY OF INDUSTRY

ມູນຄ່າ : 1,000 ກີບ

ລະຫັດ Code	ປະເພດອຸດສາຫະກຳ	ຈຳນວນ ໂຮງງານ Number of establishments	ລວມ Total	ຄ່າຊື້ວັດຖຸດິບ ແລະວັດສະດຸປະກອບ ທີ່ໃຊ້ໃນການຜະລິດ Purchase of materials and components	ຄ່າເຊື້ອໄຟ Cost of fuels	ຄ່າໄຟຟ້າ ທີ່ໃຊ້ໃນການຜະລິດ Cost of electricity used in production process	ຄ່າຈ້າງເໝົາຈ່າຍໃຫ້ ໂຮງງານ ອື່ນຜະລິດສິນຄ້າໃຫ້ Cost of contract and commission work	ຄ່າໃຊ້ຈ່າຍໃນການ ບຳລຸງຮັກສາ ແລະ ສ້ອມແປງ Cost of repair and maintenance work done by others	ຄ່າໃຊ້ຈ່າຍອື່ນໆ Other expenses	Category of industry
1101	ການກັ່ນ ຕົ້ມເຫລົ້າ ປຸງແຕ່ງ ແລະ ຜະສົມທາດເຫລົ້າ	131	30,876,455	26,995,393	1,323,611	447,061	-	48,041	2,062,349	Distilling, rectifying and blending of spirits
1103	ການຜະລິດເຄື່ອງດື່ມຈາກເຂົ້າບາເລ່	4	344,833,204	438,284	4,969,488	68,050,385	-	80,299,330	191,075,717	Manufacture of malt liquors and malt
1104	ການຜະລິດນ້ຳຫວານອັດລົມ ແລະ ນ້ຳໄສດາ	2	D	D	D	D	-	D	D	Manufacture of soft drinks
1105	ການຜະລິດນ້ຳດື່ມບໍລິສຸດ ແລະ ນ້ຳ ແຮ່ທາດ	717	92,465,799	24,979,941	17,047,607	21,502,044	439	3,326,324	25,609,444	Manufacture of drinking water and mineral water
1201	ການຜະລິດກອກຢາສູບ	3	17,259,395	10,076,596	3,280,495	3,022,047	-	43,535	836,722	Manufacture of cigarettes and cigars
1312	ການຕໍ່າແຜ່ນແພ	46	88,155,758	76,814,391	2,281,132	1,263,923	1,223,843	698,837	5,873,632	Weaving of textiles
1391	ການຖັກ ແລະ ການແສ່ວຜ້າແພ	8	32,556,026	18,650,006	225,982	514,181	-	-	13,165,857	Manufacture of knitted and crocheted fabrics
1392	ການຜະລິດເຄື່ອງໃຊ້ຈາກແຜ່ນແພ ຍົກເວັ້ນເຄື່ອງນຸ່ງຫົ່ມ	9	12,942,531	11,327,676	373,989	795,441	-	-	445,425	Manufacture of made-up textile articles, except apparel
1399	ການຜະລິດແຜ່ນແພອື່ນໆ	10	17,971,967	16,506,111	111,186	107,816	358,424	163,889	724,541	Manufacture of other textiles n.e.c.
1411	ການຜະລິດເຄື່ອງນຸ່ງຫົ່ມ(ຍົກເວັ້ນ ເຄື່ອງນຸ່ງຮົ່ມທີ່ຕັດຕາມຮ້ານຕັດ ເຄື່ອງ)	166	645,948,094	538,688,640	6,601,010	26,164,787	7,323,191	4,289,080	62,881,386	Manufacture of wearing apparel (except tailoring and dressmaking)
1412	ເຄື່ອງນຸ່ງຫົ່ມທີ່ຕັດຕາມຮ້ານຕັດເຄື່ອງ	271	42,900,356	39,927,976	363,001	2,228,194	-	90,221	290,964	Custom tailoring and dressmaking

ຕາຕະລາງ 3 ຄ່າໃຊ້ຈ່າຍຂັ້ນກາງຂອງໂຮງງານອຸດສາຫະກຳປຸງແຕ່ງ ໃນປີ 2015 ແບ່ງຕາມປະເພດອຸດສາຫະກຳ

TABLE 3 INTERMEDIATE CONSUMPTION OF MANUFACTURING ESTABLISHMENTS IN 2015 BY CATEGORY OF INDUSTRY

ມູນຄ່າ : 1,000 ກີບ

ລະຫັດ Code	ປະເພດອຸດສາຫະກຳ Category of industry	ຈຳນວນ ໂຮງງານ Number of establishments	ລວມ Total	ຄ່າຊື້ວັດຖຸດິບ ແລະວັດສະດຸປະກອບ ທີ່ໃຊ້ໃນການຜະລິດ Purchase of materials and components	ຄ່າເຊື້ອໄຟ Cost of fuels	ຄ່າໄຟຟ້າ ທີ່ໃຊ້ໃນການຜະລິດ Cost of electricity used in production process	ຄ່າຈ້າງເໝົາຈ່າຍໃຫ້ ໂຮງງານ ອັນຜະລິດສິນຄ້າໃຫ້ Cost of contract and commission work	ຄ່າໃຊ້ຈ່າຍໃນການ ບຳລຸງຮັກສາ ແລະ ສ້ອມແປງ Cost of repair and maintenance work done by others	ຄ່າໃຊ້ຈ່າຍອື່ນໆ Other expenses	Category of industry
1512	ການຜະລິດກະເປົາເດີນທາງໜັງ ກະເປົາໜັງຫຼືວາຍ ແລະ ຜະລິດຕະ ພັນຄ້າຍຄືເຊັ່ນ: ອານມ້າ ແລະ ໜັງ ທຽມ	56	3,457,609	3,334,901	-	113,611	-	-	9,097	Manufacture of luggage, handbags and the like, saddlery and harness
1520	ການຜະລິດເກີບ	3	D	D	D	D	D	D	D	Manufacture of footwear
1610	ການເລື່ອຍ ແລະ ການກົບໄມ້	70	129,479,849	108,475,105	2,163,951	4,273,059	145,660	2,088,473	12,333,601	Sawmilling and plane of wood
1621	ການຜະລິດແຜ່ນເຄືອບ, ໄມ້ອັດ, ແຜ່ນກະດານ ແລະ ໄມ້ກາກຕົງ	21	128,350,744	120,275,561	-658,873	1,690,045	-	1,036,050	6,007,961	Manufacture of veneer sheets; manufacture of plywood, laminboard, particle board and other panels and board
1622	ການຜະລິດໄມ້ແປຮູບສ່ວນປະກອບ ແລະ ສ່ວນປະກອບ	188	318,594,265	255,678,563	12,664,243	13,223,548	81,489	7,899,297	29,047,125	Manufacture of carpentry and joinery
1629	ການຜະລິດຜະລິດຕະພັນອື່ນໆຈາກ ໄມ້, ການຜະລິດເຄື່ອງໃຊ້ຈາກຫວາຍ, ເລືອງ ແລະ ວັດຖຸຈັກສານ	112	39,103,138	24,140,569	1,020,264	2,376,322	4,892,162	1,893,775	4,780,046	Manufacture of other products of wood; manufacture of articles of cork, straw and plaiting materials
1702	ການຜະລິດເຄື່ອງຫຸ້ມຫໍ່ທີ່ເຮັດດ້ວຍ ເຈ້ຍ ແລະ ກະດາດແຂງ ແລະ ແກ້ດ ຫລື ກັບເຈ້ຍ	4	1,845,011	796,270	272,911	423,180	-	202,156	150,494	Manufacture of corrugated paper and paperboard and of containers of paper and paperboard
1709	ການຜະລິດເຄື່ອງໃຊ້ອື່ນໆຈາກເຈ້ຍ ແລະ ກະດາດແຂງອື່ນໆ	21	34,633,556	28,839,801	662,483	2,561,517	-	1,303,623	1,266,132	Manufacture of other articles of paper and paperboard
1811	ການພິມ	10	10,667,676	7,794,236	1,566,884	1,115,096	-	22,462	168,998	Printing
1910	ການຜະລິດຖ່ານຫີນດ້ວຍເຕົາອົບ	162	62,133,980	39,643,374	4,238,365	1,457,242	153,469	1,261,650	15,379,880	Manufacture of coke oven products
2011	ການຜະລິດສານເຄມີຂັ້ນພື້ນຖານ	19	116,151,146	95,768,316	1,185,736	1,111,604	73,675	821,014	17,190,801	Manufacture of basic chemicals

ຕາຕະລາງ 3 ຄ່າໃຊ້ຈ່າຍຂັ້ນກາງຂອງໂຮງງານອຸດສາຫະກຳປຸງແຕ່ງ ໃນປີ 2015 ແບ່ງຕາມປະເພດອຸດສາຫະກຳ

TABLE 3 INTERMEDIATE CONSUMPTION OF MANUFACTURING ESTABLISHMENTS IN 2015 BY CATEGORY OF INDUSTRY

ມູນຄ່າ : 1,000 ກີບ

ລະຫັດ Code	ປະເພດອຸດສາຫະກຳ	ຈຳນວນ ໂຮງງານ Number of establishments	ລວມ Total	ຄ່າຊື້ວັດຖຸດິບ ແລະວັດສະດຸປະກອບ ທີ່ໃຊ້ໃນການຜະລິດ Purchase of materials and components	ຄ່າເຊື້ອໄຟ Cost of fuels	ຄ່າໄຟຟ້າ ທີ່ໃຊ້ໃນການຜະລິດ Cost of electricity used in production process	ຄ່າຈ້າງເໝົາຈ່າຍໃຫ້ ໂຮງງານ ອັນຜະລິດສິນຄ້າໃຫ້ Cost of contract and commission work	ຄ່າໃຊ້ຈ່າຍໃນການ ບຳລຸງຮັກສາ ແລະ ສ້ອມແປງ Cost of repair and maintenance work done by others	ຄ່າໃຊ້ຈ່າຍອື່ນໆ Other expenses	Category of industry
2012	ການຜະລິດຜຸນວິທະຍາສາດ ແລະ ສ່ວນປະສົມສານໄນໂຕຣເຈນ	26	146,079,279	132,867,483	929,082	3,527,380	-	205,151	8,550,183	Manufacture of fertilizers and nitrogen compounds
2013	ການຜະລິດປລາສຕິກ ແລະ ຢາງສັງ ເຄາະໃນແບບຊົງເບື້ອງຕົ້ນ	5	13,451,070	11,994,948	196,404	323,801	1,797	10,983	923,137	Manufacture of plastics and synthetic rubber in primary forms
2022	ການຜະລິດນ້ຳສີ, ນ້ຳມັນຄັດເງົາ ແລະ ສີເຄືອບທີ່	8	139,132,830	130,626,153	1,078,883	603,868	-	513,932	6,309,994	Manufacture of paints, varnishes and similar coatings, printing ink and mastics
2023	ການຜະລິດສະບູກ້ອນ ແລະ ສະບູຜຸນ, ຜະລິດຕະພັນຊັກລ້າງ, ນ້ຳຫອມ ແລະ ນ້ຳຢາລ້າງຫ້ອງນ້ຳ	52	14,809,436	12,127,930	1,212,347	335,073	26,331	256,902	850,853	Manufacture of soap and detergents, cleaning and polishing preparations, perfumes and toilet preparations
2029	ການຜະລິດຜະລິດຕະພັນອື່ນໆ ທີ່ບໍ່ ທັນໄດ້ຈັດເຂົ້າບ່ອນໃດ	8	1,732,701	1,364,777	132,075	235,849	-	-	-	Manufacture of other chemical products n.e.c
2100	ການຜະລິດຢາບົວພະຍາດ, ຜະລິດຕະພັນເຄມີໃຊ້ປຸງຢາ ແລະ ຜະລິດຕະພັນ ການຢາຈາກພືດ	17	77,378,644	63,451,550	1,490,908	7,825,982	-	67,759	4,542,445	Manufacture of pharmaceuticals and medicinal chemical products
2211	ການຜະລິດຢາງລົດ ແລະ ຢາງໃນ, ຢາງໂອບ ແລະ ຫລັດອກຢາງຕີນລົດ	4	935,648	593,334	1,352	243,961	-	-	97,001	Manufacture of rubber tires and tubes; retreating and rebuilding of rubber tires
2219	ການຜະລິດ ຜະລິດຕະພັນຢາງອື່ນໆ	26	619,139,400	586,288,760	9,759,027	12,513,312	242,587	4,632,955	5,702,759	Manufacture of other rubber products
2221	ການຜະລິດສິນຄ້າສຳລັບການກໍ່ສ້າງ ທີ່ປວາສຕິກ	5	15,433,775	12,613,926	321,809	1,910,551	-	393,980	193,509	Manufacture of builders' plastic wares

ຕາຕະລາງ 3 ຄ່າໃຊ້ຈ່າຍຂັ້ນກາງຂອງໂຮງງານອຸດສາຫະກຳປຸງແຕ່ງ ໃນປີ 2015 ແບ່ງຕາມປະເພດອຸດສາຫະກຳ

TABLE 3 INTERMEDIATE CONSUMPTION OF MANUFACTURING ESTABLISHMENTS IN 2015 BY CATEGORY OF INDUSTRY

ມູນຄ່າ : 1,000 ກີບ

ລະຫັດ Code	ປະເພດອຸດສາຫະກຳ	ຈຳນວນ ໂຮງງານ Number of establishments	ລວມ Total	ຄ່າຊື້ວັດຖຸດິບ ແລະວັດສະດຸປະກອບ ທີ່ໃຊ້ໃນການຜະລິດ Purchase of materials and components	ຄ່າເຊື້ອໄຟ Cost of fuels	ຄ່າໄຟຟ້າ ທີ່ໃຊ້ໃນການຜະລິດ Cost of electricity used in production process	ຄ່າຈ້າງເໝົາຈ່າຍໃຫ້ ໂຮງງານ ອັນຜະລິດສິນຄ້າໃຫ້ Cost of contract and commission work	ຄ່າໃຊ້ຈ່າຍໃນການ ບຳລຸງຮັກສາ ແລະ ສ້ອມແປງ Cost of repair and maintenance work done by others	ຄ່າໃຊ້ຈ່າຍອື່ນໆ Other expenses	Category of industry
2222	ການຜະລິດປລາສຕິກສ່ຳລັບການ ຫຸ້ມຫໍ່ສິນຄ້າ	31	84,516,814	54,056,842	2,965,928	15,106,886	2,763	288,705	12,095,690	Manufacture of plastics articles for the packaging of goods
2223	ການຜະລິດຜະລິດຕະພັນສ່ຳລັບ ຮູບປລາສຕິກ	26	98,404,913	83,949,098	851,265	4,076,992	134,771	1,437,554	7,955,233	Manufacture of finished plastics products
2310	ການຜະລິດແກ້ວ ແລະ ຜະລິດຕະ ພັນຈາກແກ້ວ	51	3,413,909	2,366,067	367,924	107,143	-	-	572,775	Manufacture of glass and glass products
2391	ການຜະລິດຜະລິດຕະພັນຫລອມຍາກ	239	161,151,048	107,403,795	33,190,501	9,945,608	-	1,004,737	9,606,407	Manufacture of refractory products
2392	ການຜະລິດວັດສະດຸເຄື່ອງກໍ່ສ້າງທີ່ ເຮັດຈາກດິນໜຽວ	240	98,958,301	14,865,611	23,260,479	10,955,677	-	41,342,139	8,534,395	Manufacture of clay building materials
2393	ການຜະລິດຜະລິດຕະພັນເຄື່ອງ ປັ້ນດິນເຜົາແລະຖ້ວຍຊາມທີ່ເປັນ ກະເບື້ອງອື່ນໆ	15	9,897,653	7,171,746	583,997	1,907,454	-	112,309	122,147	Manufacture of other porcelain and ceramic products
2394	ການຜະລິດຊີມັງ ປູນຂາວ ແລະ ປູນ ຕິດເຄືອບອື່ນໆ	30	2,370,055,378	1,269,164,697	621,039,586	404,996,587	733,807	8,690,599	65,430,102	Manufacture of cement, lime and plaster
2395	ການຜະລິດຜະລິດຕະພັນສ່ຳລັບຮູບ ຈາກຄອນກລີທ ຊີມັງ ແລະ ປູນ	826	639,992,959	552,185,949	37,103,166	14,383,511	2,022,150	11,964,448	22,333,735	Manufacture of articles of concretes, cement and plaster
2396	ການຕັດ ການແກະສະລັກຫີນ ການຜະລິດຜະລິດຕະພັນແຮ່ທາດທີ່	25	2,472,054	958,153	5,256	1,115,451	-	65,476	327,718	Cutting, shaping and finishing of stone
2399	ບໍ່ແມ່ນໄວຫະອື່ນໆທີ່ບໍ່ທັນຈັດເຂົ້າ ບ່ອນໃດ	28	61,611,797	38,493,432	4,532,886	2,646,583	20,216	4,934,184	10,984,496	Manufacture of other non-metallic mineral products n.e.c.

ຕາຕະລາງ 3 ຄ່າໃຊ້ຈ່າຍຂັ້ນກາງຂອງໂຮງງານອຸດສາຫະກຳປຸງແຕ່ງ ໃນປີ 2015 ແບ່ງຕາມປະເພດອຸດສາຫະກຳ

TABLE 3 INTERMEDIATE CONSUMPTION OF MANUFACTURING ESTABLISHMENTS IN 2015 BY CATEGORY OF INDUSTRY

ມູນຄ່າ : 1,000 ກີບ

ລະຫັດ Code	ປະເພດອຸດສາຫະກຳ	ຈຳນວນ ໂຮງງານ Number of establishments	ລວມ Total	ຄ່າຊື້ວັດຖຸດິບ ແລະວັດສະດຸປະກອບ ທີ່ໃຊ້ໃນການຜະລິດ Purchase of materials and components	ຄ່າເຊື້ອໄຟ Cost of fuels	ຄ່າໄຟຟ້າ ທີ່ໃຊ້ໃນການຜະລິດ Cost of electricity used in production process	ຄ່າຈ້າງເໝົາຈ່າຍໃຫ້ ໂຮງງານ ອື່ນຜະລິດສິນຄ້າໃຫ້ Cost of contract and commission work	ຄ່າໃຊ້ຈ່າຍໃນການ ບຳລຸງຮັກສາ ແລະ ສ້ອມແປງ Cost of repair and maintenance work done by others	ຄ່າໃຊ້ຈ່າຍອື່ນໆ Other expenses	Category of industry
2410	ການຜະລິດເຫລັກຂັ້ນພື້ນຖານ ແລະ ເຫລັກກຳ	19	61,067,229	11,290,846	1,771,471	31,304,733	-	16,168,132	532,047	Manufacture of basic iron and steel
2420	ການຜະລິດໂລຫະມີຄ່າຂັ້ນພື້ນຖານ ແລະ ບໍ່ແມ່ນທາດເຫລັກອື່ນໆ	10	7,318,810	6,671,147	329,851	58,491	-	73,450	185,871	Manufacture of basic precious and other non-ferrous metals
2432	ການຫລອມໂລຫະທີ່ມ່ວນແລະເຫລັກ	8	13,961,212	13,194,496	85,619	653,806	-	674	26,617	Casting of non ferrous metals
2511	ການຜະລິດຜະລິດຕະພັນໂລຫະທີ່ ເປັນໂຄງສ້າງ	172	183,492,369	171,610,324	2,176,647	3,245,781	222,308	863,015	5,374,294	Manufacture of structural metal products
2512	ການຜະລິດຖັງ, ອ່າງເກັບນ້ຳ ແລະ ເຄື່ອງບັນຈຸທີ່ເຮັດດ້ວຍໂລຫະ	6	5,032,184	4,510,329	217,971	69,014	-	23,210	211,660	Manufacture of tanks, reservoirs and containers of metal
2591	ມ້ວນໂລຫະ, ການຫລອມເສດມຸ່ນ ໂລຫະ	92	146,284,372	112,606,125	8,638,775	17,151,811	164,252	1,185,778	6,537,631	Forging, pressing, stamping and roll-forming of metal; powder metallurgy
2595	ການຜະລິດເສັ້ນວອດ, ສາຍໄສ້, ສະປິງ ແລະ ຕະບູກງວ (ຍົກເວັ້ນສາຍໄຍ ແສງ)	18	7,098,767	6,591,821	79,739	321,748	-	33,693	71,766	Manufacture of wire products, chain, springs and screw (except metal cables)
2599	ການຜະລິດຜະລິດຕະພັນໂລຫະອື່ນໆ ທີ່ບໍ່ທັນໄດ້ຈັດເຂົ້າບ່ອນໃດ	79	28,212,920	21,132,743	248,428	1,079,675	58,724	114,250	5,579,100	Manufacture of other fabricated metal products n.e.c.
2612	ການຜະລິດ semiconductor ແລະ ເຄື່ອງເອເລັກໂທນິກອື່ນ	1	D	D	-	D	-	D	D	Manufacture of semi-conductor devices and other electronic components
2649	ການຜະລິດອຸປະກອນເຄື່ອງໃຊ້ໄພຜ້າ ອື່ນໆ	1	D	D	D	D	-	-	D	Manufacture of other consumer electronics equipment, n.e.c.

ຕາຕະລາງ 3 ຄ່າໃຊ້ຈ່າຍຂັ້ນກາງຂອງໂຮງງານອຸດສາຫະກຳປຸງແຕ່ງ ໃນປີ 2015 ແບ່ງຕາມປະເພດອຸດສາຫະກຳ

TABLE 3 INTERMEDIATE CONSUMPTION OF MANUFACTURING ESTABLISHMENTS IN 2015 BY CATEGORY OF INDUSTRY

ມູນຄ່າ : 1,000 ກີບ

ລະຫັດ Code	ປະເພດອຸດສາຫະກຳ Category of industry	ຈຳນວນ ໂຮງງານ Number of establishments	ລວມ Total	ຄ່າຊື້ວັດຖຸດິບ ແລະວັດສະດຸປະກອບ ທີ່ໃຊ້ໃນການຜະລິດ Purchase of materials and components	ຄ່າເຊື້ອໄຟ Cost of fuels	ຄ່າໄຟຟ້າ ທີ່ໃຊ້ໃນການຜະລິດ Cost of electricity used in production process	ຄ່າຈ້າງເໝົາຈ່າຍໃຫ້ ໂຮງງານ ອັນຜະລິດສິນຄ້າໃຫ້ Cost of contract and commission work	ຄ່າໃຊ້ຈ່າຍໃນການ ບຳລຸງຮັກສາ ແລະ ສ້ອມແປງ Cost of repair and maintenance work done by others	ຄ່າໃຊ້ຈ່າຍອື່ນໆ Other expenses	Category of industry
2711	ການຜະລິດໂມເຕີໄຟຟ້າລົດຍົນ, ເຄື່ອງບິນໄຟ, ຫັ້ມແບ່ງໄປ, ເຄື່ອງສົ່ງ ໄຟຟ້າ ແລະ ເຄື່ອງຄວບຄຸມໄຟຟ້າ Manufacture of electric motors, generators, transformers and electric generating sets	2	D	D	D	D	-	D	D	D
2732	ການຜະລິດເຄື່ອງເອເລັກໂຕຣນິກອື່ນໆ ແລະ ສາຍໄຟຟ້າ ແລະ ສາຍສົ່ງ ສັນຍານ Manufacture of other electronic and electric wires and cables	2	D	D	D	D	-	D	D	D
2752	ການຜະລິດເຄື່ອງໃຊ້ໄຟຟ້າເອ ເລັກໂຕຣນິກພາຍໃນອາຄານ Manufacture of domestic electronic appliances	3	D	D	D	D	-	D	D	D
2790	ການຜະລິດເຄື່ອງອຸປະກອນໄຟຟ້າ ອື່ນໆ Manufacture of other electrical equipment	3	D	D	D	D	D	D	D	D
2817	ການຜະລິດເຄື່ອງຈັກ ແລະ ເຄື່ອງ ປະກອບສ່ວນຫຼັກຂອງການ (ຍົກເວັ້ນ ເຄື່ອງ ຄອມພິວເຕີ ແລະ ເຄື່ອງ ປະກອບ) Manufacture of office machinery and equipment (except computers and peripheral equipment)	1	D	D	D	D	D	D	D	D
2825	ການຜະລິດເຄື່ອງຈັກສຳລັບການປຸງ ແຕ່ງອາຫານ, ເຄື່ອງດື່ມ ແລະ ຮ່າ ຢາສູບ Manufacture of machinery for food, beverage and tobacco processing	2	D	D	D	D	-	D	D	D
2920	ການຜະລິດຮ່າງລົດຍົນສຳລັບລົດຍົນ, ການຜະລິດລົດພວງ ແລະ ເຄື່ອງລົດ ພວງ Manufacture of bodies(coachwork) for motor vehicles; manufacture of trailer and semi trailer	1	D	D	-	D	-	-	D	D
3091	ການຜະລິດລົດຈັກສອງລໍ້ Manufacture of motorcycles	4	24,010,880	21,841,540	48,911	243,704	21,058	140,386	1,715,281	



ຕາຕະລາງ 3 ຄ່າໃຊ້ຈ່າຍຂັ້ນກາງຂອງໂຮງງານອຸດສາຫະກຳປຸງແຕ່ງ ໃນປີ 2015 ແບ່ງຕາມປະເພດອຸດສາຫະກຳ

TABLE 3 INTERMEDIATE CONSUMPTION OF MANUFACTURING ESTABLISHMENTS IN 2015 BY CATEGORY OF INDUSTRY

ມູນຄ່າ : 1,000 ກີບ

ລະຫັດ Code	ປະເພດອຸດສາຫະກຳ Category of industry	ຈຳນວນ ໂຮງງານ Number of establishments	ລວມ Total	ຄ່າຊື້ວັດຖຸດິບ ແລະວັດສະດຸປະກອບ ທີ່ໃຊ້ໃນການຜະລິດ Purchase of materials and components	ຄ່າເຊື້ອໄຟ Cost of fuels	ຄ່າໄຟຟ້າ ທີ່ໃຊ້ໃນການຜະລິດ Cost of electricity used in production process	ຄ່າຈ້າງເໝົາຈ່າຍໃຫ້ ໂຮງງານ ອື່ນຜະລິດສິນຄ້າໃຫ້ Cost of contract and commission work	ຄ່າໃຊ້ຈ່າຍໃນການ ບຳລຸງຮັກສາ ແລະ ສ້ອມແປງ Cost of repair and maintenance work done by others	ຄ່າໃຊ້ຈ່າຍອື່ນໆ Other expenses	Category of industry
3100	ການຜະລິດເຄື່ອງເຜີນິເຈີ	784	468,520,836	376,420,727	13,728,785	22,727,674	3,486,081	8,770,030	43,387,539	Manufacture of furniture
3211	ການຜະລິດເຄື່ອງເອ້ປະດັບ ແລະ ສິນ ສ່ວນປະກອບເຄື່ອງເອ້ປະດັບ	9	2,562,777	2,473,154	14,151	75,472	-	-	-	Manufacture of jewelry and related articles made of precious and semi-precious materials
3250	ການຜະລິດ ແລະ ການສະໜອງຢາ ບົວພະຍາດແລະອຸປະກອນການ ປິ່ນປົວແຂ້ວ	1	D	D	D	D	D	D	D	Manufacture of medical and dental instruments and supplies
3290	ຜະລິດອື່ນໆທີ່ບໍ່ທັນຈັດເຂົ້າບ່ອນ ໃດ	474	377,859,317	346,809,645	2,793,234	4,566,759	-	168,164	23,521,515	Other manufacturing n.e.c.

ໝາຍເຫດ : D ໝາຍເຖິງຕົວເລກທີ່ບໍ່ເປີດເຜີຍ

Note : D means disclosure prohibited

ທີ່ມາ : ລາຍງານການສຳຫລວດອຸດສາຫະກຳປຸງແຕ່ງ, ປີ 2016 ທົ່ວປະເທດ, ກົມອຸດສາຫະກຳ ແລະ ຫັດຖະກຳ, ກະຊວງອຸດສາຫະກຳ ແລະ ການຄ້າ

Source : Report of the 2016 Manufacturing Industry Survey, Departments of Industry and Handicraft, Ministry of Industry and Commerce, Lao PDR.

ຕາຕະລາງ 4 ແຮງງານໃນອຸດສາຫະກຳປຸງແຕ່ງ ໃນປີ 2015 ແບ່ງຕາມເພດ ແລະ ປະເພດອຸດສາຫະກຳ  
 TABLE 4 PERSONS ENGAGED IN MANUFACTURING ESTABLISHMENTS IN 2015 BY WORK STATUS, SEX AND CATEGORY OF INDUSTRY

ລະຫັດ Code	ປະເພດອຸດສາຫະກຳ	ຈຳນວນ ໂຮງງານ Number of establishments	ລວມ Total			ຄົນເຮັດວຽກທີ່ບໍ່ໄດ້ຮັບຄ່າຈ້າງ/ເງິນເດືອນ Unpaid workers			ລູກຈ້າງໃນຂະບວນການຜະລິດ Operative employees			ລູກຈ້າງອື່ນໆ Other employees			Category of industry
			ລວມ Total	ຊາຍ Male	ຍິງ Female	ລວມ Total	ຊາຍ Male	ຍິງ Female	ລວມ Total	ຊາຍ Male	ຍິງ Female	ລວມ Total	ຊາຍ Male	ຍິງ Female	
	<b>ລວມ</b>	<b>13,148</b>	<b>145,400</b>	<b>91,495</b>	<b>53,905</b>	<b>26,815</b>	<b>18,819</b>	<b>7,996</b>	<b>77,288</b>	<b>42,519</b>	<b>34,769</b>	<b>41,297</b>	<b>30,157</b>	<b>11,140</b>	<b>Total</b>
1011	ການຂ້າ ແລະ ການຫຸ້ມຫໍ່ຊີ້ນ(ຍົກເວັ້ນສັດປີກ)	187	1,151	1,017	134	253	188	65	614	584	30	284	245	39	Slaughtering and packing of meat (except poultry)
1013	ຂະບວນການຜະລິດ ແລະ ຮັກສາຜະລິດຕະພັນຊີ້ນສັດ ແລະ ສັດປີກ	46	333	167	166	103	57	46	181	80	101	49	30	19	Processing and preserving meat and poultry meat products
1021	ຂະບວນການຜະລິດ ແລະ ການເກັບຮັກສາປາ ແລະ ຜະລິດຕະພັນປາແບບສົດ ແລະ ການແຊ່ເຢັນ ຫລື ແຊ່ແຂງ	48	159	82	77	159	82	77	-	-	-	-	-	-	Processing and preserving of fish and fish products, fresh, chilled or frozen
1031	ຂະບວນການຜະລິດ ແລະ ການເກັບຮັກສາ ໝາກໄມ້ ແລະ ຜັກ	25	354	261	93	51	40	11	163	108	55	140	113	27	Processing and preserving of fruit and vegetables
1032	ການຜະລິດໝາກໄມ້ ແລະ ຜັກກະບໍ່ອາຍ	1	301	129	172	1	1	-	-	-	-	300	128	172	Production of canned fruit and vegetables
1039	ການຜະລິດ ຜະລິດຕະພັນໝາກໄມ້ ຫລື ຜັກ ອື່ນໆ ການປຸງແຕ່ງຜັກ ແລະ ນໍ້າມັນສັດ ແລະ ໄຂມັນ	4	171	144	27	6	4	2	116	99	17	49	41	8	Production of other fruit or vegetable products, n.e.c.
1041	(ຍົກເວັ້ນນໍ້າມັນປານ, ນໍ້າມັນໝາກຜ້າວ ແລະ ນໍ້າມັນສາລີ)	1	16	15	1	5	4	1	11	11	-	-	-	-	Manufacture of vegetable and animal oils and fats (except palm oil, coconut oil and corn oil)
1053	ການປຸງແຕ່ງກະແລ່ມ ແລະ ນໍ້າໝາກໄມ້ແຊ່ແຂງ, ນໍ້າກ້ອນອານາໄມ ແລະ ນໍ້າກ້ອນທີ່ມີລົດຊາດອື່ນໆ	620	2,555	1,982	573	1,160	716	444	951	899	52	444	367	77	Manufacture of ice cream and sherbet, ice drop, ice candy and other flavored ices
1061	ການປຸງແຕ່ງຜະລິດຕະພັນເມັດເມັດທີ່ສີແດ້ວ (ຍົກເວັ້ນເຂົ້າ ແລະ ສາລີ)	635	4,885	4,132	753	673	661	12	259	204	55	3,953	3,267	686	Manufacture of grain mill products (except rice/corn)
1062	ການຜະລິດແບ້ງສໍາລັບອາຫານ ແລະ ອຸດສາຫະກຳ ປຸງແຕ່ງ	23	453	363	90	27	24	3	259	196	63	167	143	24	Manufacture of starches and starch products
1063	ການສີເຂົ້າ/ສາລີ ແລະ ການຜະລິດແບ້ງເຂົ້າຈໍ້າວ ເຂົ້າໜຽວ/ສາລີ	5,757	21,228	15,803	5,425	15,936	11,065	4,871	3,020	2,732	288	2,272	2,006	266	Rice/corn milling and manufacture of rice/corn flour
1071	ການຜະລິດເຂົ້າຈີ່ ແລະ ເຂົ້າໜົມບັງ	109	600	287	313	293	188	105	249	92	157	58	7	51	Manufacture of bakery products
1072	ການຜະລິດນໍ້າຕານ	2	31	28	3	1	1	-	-	-	-	30	27	3	Manufacture of sugar
1074	ການຜະລິດເສັ້ນໝໍ້, ເສັ້ນເຜີ ແລະ ຜະລິດຕະພັນ ຈາກແບ້ງທີ່ຄ້າຍຄືກັນ	118	912	553	359	302	170	132	366	234	132	244	149	95	Manufacture of macaroni, noodles, couscous and similar farinaceous products
1076	ການປຸງແຕ່ງກາເຜ່ ຊາ ແລະ ຊາສະໝຸນໄພ	68	383	271	112	97	60	37	100	90	10	186	121	65	Manufacture of coffee, tea and herb infusion
1077	ຂະບວນການຜະລິດເຄື່ອງເທດ, ແຈ່ວ, ເຄື່ອງປຸງ ອາຫານ ແລະ ຜະລິດຕະພັນຄົວກັນອື່ນໆ	9	458	264	194	15	9	6	284	167	117	159	88	71	Manufacture of processed spices, sauces, condiments, and other cooking products

ຕາຕະລາງ 4 ແຮງງານໃນອຸດສາຫະກຳປຸງແຕ່ງ ໃນປີ 2015 ແບ່ງຕາມເພດ ແລະ ປະເພດອຸດສາຫະກຳ  
 TABLE 4 PERSONS ENGAGED IN MANUFACTURING ESTABLISHMENTS IN 2015 BY WORK STATUS, SEX AND CATEGORY OF INDUSTRY

ລະຫັດ Code	ປະເພດອຸດສາຫະກຳ Category of industry	ຈຳນວນ ໂຮງງານ Number of establishments	ລວມ Total			ຄົນເຮັດວຽກທີ່ບໍ່ໄດ້ຮັບຄ່າຈ້າງ/ເງິນເດືອນ Unpaid workers			ລູກຈ້າງໃນຂະບວນການຜະລິດ Operative employees			ລູກຈ້າງອື່ນໆ Other employees			
			ລວມ Total	ຊາຍ Male	ຍິງ Female	ລວມ Total	ຊາຍ Male	ຍິງ Female	ລວມ Total	ຊາຍ Male	ຍິງ Female	ລວມ Total	ຊາຍ Male	ຍິງ Female	
															Category of industry
1079	ການປຸງແຕ່ງຜະລິດຕະພັນສະບຽງອາຫານອື່ນໆ	104	427	326	101	159	105	54	224	198	26	44	23	21	Manufacture of other food products
1080	ການປຸງແຕ່ງອາຫານສັດ	4	71	59	12	8	5	3	39	38	1	24	16	8	Manufacture of prepared animal feeds
1101	ການກັ່ນ, ຕົ້ມເຫລົ້າ, ປຸງແຕ່ງ ແລະ ຜະສົມທາດເຫລົ້າ	131	682	415	267	253	187	66	323	164	159	106	64	42	Distilling, rectifying and blending of spirits
1103	ການຜະລິດເຄື່ອງດື່ມຈາກເຂົ້າບາເລ່	4	1,954	1,707	247	-	-	-	1,025	887	138	929	820	109	Manufacture of malt liquors and malt
1104	ການຜະລິດນ້ຳຫວານອັດລົມ ແລະ ນ້ຳໄຂດາ	2	272	230	42	4	3	1	134	108	26	134	119	15	Manufacture of soft drinks
1105	ການຜະລິດນ້ຳດື່ມບໍລິສຸດ ແລະ ນ້ຳແຮ່ທາດ	717	4,540	3,153	1,387	343	251	92	3,279	2,283	996	918	619	299	Manufacture of drinking water and mineral water
1201	ການຜະລິດກອກຢາສູບ	3	903	656	247	7	5	2	354	211	143	542	440	102	Manufacture of cigarettes and cigars
1312	ການຕໍ່າແຜ່ນແພ	46	1,834	481	1,353	52	21	31	1,435	281	1,154	347	179	168	Weaving of textiles
1391	ການຖັກ ແລະ ການແສວຜ້າແພ	8	229	16	213	-	-	-	189	-	189	40	16	24	Manufacture of knitted and crocheted fabrics
1392	ການຜະລິດເຄື່ອງໃຊ້ຈາກແຜ່ນແພ ຍົກເວັ້ນເຄື່ອງນຸ່ງຫົ່ມ	9	346	130	216	9	5	4	243	74	169	94	51	43	Manufacture of made-up textile articles, except apparel
1399	ການຜະລິດແຜ່ນແພອື່ນໆ	10	1,093	36	1,057	23	8	15	1,023	-	1,023	47	28	19	Manufacture of other textiles n.e.c.
1411	ການຜະລິດເຄື່ອງນຸ່ງຫົ່ມ (ຍົກເວັ້ນເຄື່ອງນຸ່ງຮົ່ມທີ່ຕັດຕາມຮ້ານຕັດເຄື່ອງ)	166	25,269	5,049	20,220	158	104	54	20,032	3,698	16,334	5,079	1,247	3,832	Manufacture of wearing apparel (except tailoring and dressmaking)
1412	ເຄື່ອງນຸ່ງຫົ່ມທີ່ຕັດຕາມຮ້ານຕັດເຄື່ອງ	271	1,618	634	984	675	450	225	392	66	326	551	118	433	Custom tailoring and dressmaking
1512	ການຜະລິດກະເປົາເດີນທາງໜັງ, ກະເປົາໜັງຫຼືວູຟາຍ ແລະ ຜະລິດຕະພັນຄ້າຍຄືເຊັ່ນ: ອານມ້າ ແລະ ໜັງທຽມ	56	166	69	97	110	55	55	45	11	34	11	3	8	Manufacture of luggage, handbags and the like, saddlery and harness
1520	ການຜະລິດເກີບ	3	934	279	655	1	1	-	710	182	528	223	96	127	Manufacture of footwear
1610	ການເລື່ອຍ ແລະ ການກັບໄມ້	70	1,945	1,560	385	78	64	14	1,111	904	207	756	592	164	Sawmilling and plane of wood
1621	ການຜະລິດແຜ່ນເຄືອບ, ໄມ້ອັດ, ແຜ່ນກະດານ ແລະ ໄມ້ກາກຕົງ	21	1,493	1,412	81	50	40	10	125	83	42	1,318	1,289	29	Manufacture of veneer sheets; manufacture of plywood, laminboard, particle board and other panels and board
1622	ການຜະລິດໄມ້ແປຮູບສຳລັບປຸກສ້າງ ແລະ ສ່ວນປະກອບ	188	5,008	4,189	819	263	183	80	2,365	2,031	334	2,380	1,975	405	Manufacture of carpentry and joinery
1629	ການຜະລິດຜະລິດຕະພັນອື່ນໆຈາກໄມ້, ການຜະລິດເຄື່ອງໃຊ້ຈາກຫວາຍ, ເມືອງ ແລະ ວັດຖຸຈັກສານ	112	1,705	1,355	350	178	133	45	659	449	210	868	773	95	Manufacture of other products of wood; manufacture of articles of cork, straw and plaiting materials

ຕາຕະລາງ 4 ແຮງງານໃນອຸດສາຫະກຳປຸງແຕ່ງ ໃນປີ 2015 ແບ່ງຕາມເພດ ແລະ ປະເພດອຸດສາຫະກຳ  
 TABLE 4 PERSONS ENGAGED IN MANUFACTURING ESTABLISHMENTS IN 2015 BY WORK STATUS, SEX AND CATEGORY OF INDUSTRY

ລະຫັດ Code	ປະເພດອຸດສາຫະກຳ	ຈຳນວນ ໂຮງງານ Number of establishments	ລວມ Total			ຄົນເຮັດວຽກທີ່ບໍ່ໄດ້ຮັບຄ່າຈ້າງ/ເງິນເດືອນ Unpaid workers			ລູກຈ້າງໃນຂະບວນການຜະລິດ Operative employees			ລູກຈ້າງອື່ນໆ Other employees			Category of industry
			ລວມ Total	ຊາຍ Male	ຍິງ Female	ລວມ Total	ຊາຍ Male	ຍິງ Female	ລວມ Total	ຊາຍ Male	ຍິງ Female	ລວມ Total	ຊາຍ Male	ຍິງ Female	
1702	ການຜະລິດເຄື່ອງຫຸ້ມຫໍ່ທີ່ເຮັດດ້ວຍເຈ້ຍ ແລະ ກະດາດແຂງ ແລະ ແກ້ດ ຫລື ກັບເຈ້ຍ	4	205	127	78	4	4	-	159	91	68	42	32	10	Manufacture of corrugated paper and paperboard and of containers of paper and paperboard
1709	ການຜະລິດເຄື່ອງໃຊ້ອື່ນໆຈາກເຈ້ຍ ແລະ ກະດາດແຂງອື່ນໆ	21	729	478	251	16	16	-	617	407	210	96	55	41	Manufacture of other articles of paper and paperboard
1811	ການພິມ	10	1,661	220	1,441	-	-	-	1,504	184	1,320	157	36	121	Printing
1910	ການຜະລິດຖ່ານຫິນດ້ວຍເຕົາອົບ	162	2,432	1,822	610	246	170	76	1,566	1,140	426	620	512	108	Manufacture of coke oven products
2011	ການຜະລິດສານເຄມີຂັ້ນພື້ນຖານ	19	488	356	132	23	19	4	412	291	121	53	46	7	Manufacture of basic chemicals
2012	ການຜະລິດຜຸນວິທະຍາສາດ ແລະ ສ່ວນປະສົມສານ ໄນໂຕຣເຈນ	26	1,000	663	337	23	20	3	865	548	317	112	95	17	Manufacture of fertilizers and nitrogen compounds
2013	ການຜະລິດປລາສຕິກ ແລະ ຢາງສັງເຄາະໃນແບບຊົງເບື້ອງຕົ້ນ	5	205	73	132	11	9	2	154	31	123	40	33	7	Manufacture of plastics and synthetic rubber in primary forms
2022	ການຜະລິດນ້ຳສີ, ນ້ຳມັນຄັດເງົາ ແລະ ສີເຄືອບທີ່	8	347	265	82	2	2	-	219	175	44	126	88	38	Manufacture of paints, varnishes and similar coatings, printing ink and mastics
2023	ການຜະລິດສະບູກ້ອນ ແລະ ສະບູຜຸນ, ຜະລິດຕະພັນຊັກລ້າງ, ນ້ຳຫອມ ແລະ ນ້ຳຢາລ້າງຫ້ອງນ້ຳ	52	420	292	128	63	40	23	199	130	69	158	122	36	Manufacture of soap and detergents, cleaning and polishing preparations, perfumes and toilet preparations
2029	ການຜະລິດຜະລິດຕະພັນອື່ນໆ ທີ່ບໍ່ທັນໄດ້ຈັດເຂົ້າປ່ອນໃດ	8	87	47	40	24	8	16	47	31	16	16	8	8	Manufacture of other chemical products n.e.c
2100	ການຜະລິດຢາປົວພະຍາດ, ຜະລິດຕະພັນເຄມີໃຊ້ປຸງຢາ ແລະ ຜະລິດຕະພັນ ການຢາຈາກພືດ	17	1,483	707	776	15	12	3	355	173	182	1,113	522	591	Manufacture of pharmaceuticals and medicinal chemical products
2211	ການຜະລິດຢາງລົດ ແລະ ຢາງໃນ, ຢາງໂອບ ແລະ ຫລັດອກຢາງຕີນລົດ	4	82	68	14	3	3	-	75	61	14	4	4	-	Manufacture of rubber tires and tubes; retreating and rebuilding of rubber tires
2219	ການຜະລິດ ຜະລິດຕະພັນຢາງອື່ນໆ	26	921	816	105	31	31	-	353	298	55	537	487	50	Manufacture of other rubber products
2221	ການຜະລິດສິນຄ້າສຳລັບການກໍ່ສ້າງທີ່ປວກສຕິກ	5	267	148	119	7	7	-	210	101	109	50	40	10	Manufacture of builders' plastic wares
2222	ການຜະລິດປວກສຕິກສຳລັບການຫຸ້ມຫໍ່ສິນຄ້າ	31	1,501	669	832	17	11	6	1,189	469	720	295	189	106	Manufacture of plastics articles for the packaging of goods
2223	ການຜະລິດຜະລິດຕະພັນສຳເລັດຮູບປວກສຕິກ	26	1,086	672	414	16	12	4	684	484	200	386	176	210	Manufacture of finished plastics products
2310	ການຜະລິດແກ້ວ ແລະ ຜະລິດຕະພັນຈາກແກ້ວ	51	170	153	17	85	68	17	85	85	-	-	-	-	Manufacture of glass and glass products
2391	ການຜະລິດຜະລິດຕະພັນຫລອມຍາກ	239	4,298	2,944	1,354	229	220	9	3,420	2,191	1,229	649	533	116	Manufacture of refractory products
2392	ການຜະລິດອັດສະດູເຄື່ອງກໍ່ສ້າງທີ່ເຮັດຈາກດິນໜຽວ	240	3,428	2,344	1,084	351	241	110	1,956	1,322	634	1,121	781	340	Manufacture of clay building materials

ຕາຕະລາງ 4 ແຮງງານໃນອຸດສາຫະກຳປຸງແຕ່ງ ໃນປີ 2015 ແບ່ງຕາມເພດ ແລະ ປະເພດອຸດສາຫະກຳ  
 TABLE 4 PERSONS ENGAGED IN MANUFACTURING ESTABLISHMENTS IN 2015 BY WORK STATUS, SEX AND CATEGORY OF INDUSTRY

ລະຫັດ Code	ປະເພດອຸດສາຫະກຳ	ຈຳນວນ ໂຮງງານ Number of establishments	ລວມ Total			ຄົນເຮັດວຽກທີ່ບໍ່ໄດ້ຮັບຄ່າຈ້າງ/ເງິນເດືອນ Unpaid workers			ລູກຈ້າງໃນຂະບວນການຜະລິດ Operative employees			ລູກຈ້າງອື່ນໆ Other employees			Category of industry
			ລວມ Total	ຊາຍ Male	ຍິງ Female	ລວມ Total	ຊາຍ Male	ຍິງ Female	ລວມ Total	ຊາຍ Male	ຍິງ Female	ລວມ Total	ຊາຍ Male	ຍິງ Female	
2393	ການຜະລິດຜະລິດຕະພັນເຄື່ອງປັ້ນດິນເຜົາແລະຖ້ວຍຊາມທີ່ເປັນກະເບື້ອງອື່ນໆ	15	628	554	74	9	6	3	554	486	68	65	62	3	Manufacture of other porcelain and ceramic products
2394	ການຜະລິດຊີມັງ, ປຸນຂາວ ແລະ ປຸນຕິດເຄືອບອື່ນໆ	30	4,943	4,507	436	72	55	17	2,968	2,683	285	1,903	1,769	134	Manufacture of cement, lime and plaster
2395	ການຜະລິດຜະລິດຕະພັນສຳເລັດຮູບຈາກຄອນກລີທ, ຊີມັງ ແລະ ປຸນ	826	8,532	7,049	1,483	1,364	1,068	296	4,354	3,657	697	2,814	2,324	490	Manufacture of articles of concretes, cement and plaster
2396	ການຕັດ, ການແກະສະລັກຫີນ	25	216	204	12	43	31	12	156	156	-	17	17	-	Cutting, shaping and finishing of stone
2399	ການຜະລິດຜະລິດຕະພັນແຮ່ທາດທີ່ບໍ່ແມ່ນໂລຫະອື່ນໆທີ່ບໍ່ທັນຈັດເຂົ້າປ່ອນໃດ	28	645	591	54	23	19	4	447	405	42	175	167	8	Manufacture of other non-metallic mineral products n.e.c.
2410	ການຜະລິດເຫລັກຂັ້ນຜື້ນຖານ ແລະ ເຫລັກກ້າ	19	801	709	92	47	43	4	564	522	42	190	144	46	Manufacture of basic iron and steel
2420	ການຜະລິດໂລຫະມີຄ່າຂັ້ນຜື້ນຖານ ແລະ ບໍ່ແມ່ນທາດເຫລັກອື່ນໆ	10	64	57	7	20	16	4	29	28	1	15	13	2	Manufacture of basic precious and other non-ferrous metals
2432	ການຫລອມໂລຫະທີ່ບໍ່ແມ່ນເຫລັກ	8	142	122	20	8	8	-	103	83	20	31	31	-	Casting of non ferrous metals
2511	ການຜະລິດຜະລິດຕະພັນໂລຫະທີ່ເປັນໂຄງສ້າງ	172	1,368	1,179	189	311	238	73	426	373	53	631	568	63	Manufacture of structural metal products
2512	ການຜະລິດຖັງ, ອ່າງເກັບນ້ຳ ແລະ ເຄື່ອງປັ້ນຈຸທີ່ເຮັດດ້ວຍໂລຫະ	6	54	48	6	6	6	-	33	29	4	15	13	2	Manufacture of tanks, reservoirs and containers of metal
2591	ການຕີ, ຫົບ, ການຍ້າ ແລະ ການມ້ວນໂລຫະ, ການຫລອມເສດມຸ່ນໂລຫະ	92	1,005	844	161	106	62	44	607	562	45	292	220	72	Forging, pressing, stamping and roll-forming of metal; powder metallurgy
2595	ການຜະລິດເສັ້ນລວດ, ສາຍໄສ້, ສະປິງ ແລະ ຕະປູກງວ (ຍົກເວັ້ນສາຍໄຍແສງ)	18	136	125	11	37	30	7	53	53	-	46	42	4	Manufacture of wire products, chain, springs and screw (except metal cables)
2599	ການຜະລິດຜະລິດຕະພັນໂລຫະອື່ນໆທີ່ບໍ່ທັນໄດ້ຈັດເຂົ້າປ່ອນໃດ	79	441	294	147	1	1	-	197	140	57	243	153	90	Manufacture of other fabricated metal products n.e.c.
2612	ການຜະລິດ semiconductor ແລະ ເຄື່ອງເອເລັກໂທນິກອື່ນ	1	109	15	94	-	-	-	103	13	90	6	2	4	Manufacture of semi-conductor devices and other electronic components
2649	ການຜະລິດອຸປະກອນເຄື່ອງໃຊ້ໄຟຟ້າ ອື່ນໆ	1	556	36	520	-	-	-	551	34	517	5	2	3	Manufacture of other consumer electronics equipment, n.e.c.
2711	ການຜະລິດໂມເຕີໄຟຟ້າຈົດຄວາມ, ເຄື່ອງປັ້ນໄຟ, ໜັ້ແບ່ງໄປ, ເຄື່ອງສົ່ງໄຟຟ້າ ແລະ ເຄື່ອງຄວບຄຸມໄຟຟ້າ	2	305	33	272	1	1	-	295	25	270	9	7	2	Manufacture of electric motors, generators, transformers and electric generating sets

ຕາຕະລາງ 4 ແຮງງານໃນອຸດສາຫະກຳປຸງແຕ່ງ ໃນປີ 2015 ແບ່ງຕາມເພດ ແລະ ປະເພດອຸດສາຫະກຳ  
 TABLE 4 PERSONS ENGAGED IN MANUFACTURING ESTABLISHMENTS IN 2015 BY WORK STATUS, SEX AND CATEGORY OF INDUSTRY

ລະຫັດ Code	ປະເພດອຸດສາຫະກຳ	ຈຳນວນ ໂຮງງານ Number of establishments	ລວມ Total			ຄົນເຮັດວຽກທີ່ບໍ່ໄດ້ຮັບຄ່າຈ້າງ/ເງິນເດືອນ Unpaid workers			ລູກຈ້າງໃນຂະບວນການຜະລິດ Operative employees			ລູກຈ້າງອື່ນໆ Other employees			Category of industry
			ລວມ Total	ຊາຍ Male	ຍິງ Female	ລວມ Total	ຊາຍ Male	ຍິງ Female	ລວມ Total	ຊາຍ Male	ຍິງ Female	ລວມ Total	ຊາຍ Male	ຍິງ Female	
2732	ການຜະລິດເຄື່ອງເອເລັກໂຕຣນິກອື່ນໆ ແລະ ສາຍ ໄຟຟ້າ ແລະ ສາຍສົ່ງສັນຍານ	2	73	49	24	4	2	2	56	43	13	13	4	9	Manufacture of other electronic and electric wires and cables
2752	ການຜະລິດເຄື່ອງໃຊ້ໄຟຟ້າເອເລັກໂຕຣນິກພາຍໃນ ອາຄານ	3	176	103	73	6	6	-	105	44	61	65	53	12	Manufacture of domestic electronic appliances
2790	ການຜະລິດເຄື່ອງອຸປະກອນໄຟຟ້າອື່ນໆ	3	123	97	26	3	3	-	40	29	11	80	65	15	Manufacture of other electrical equipment
2817	ການຜະລິດເຄື່ອງຈັກ ແລະ ເຄື່ອງປະກອບສ່ວນ ຫ້ອງການ (ຍົກເວັ້ນເຄື່ອງ ຄອມພິວເຕີ ແລະ ເຄື່ອງ ປະກອບ)	1	18	13	5	-	-	-	7	4	3	11	9	2	Manufacture of office machinery and equipment (except computers and peripheral equipment)
2825	ການຜະລິດເຄື່ອງຈັກສຳລັບການປຸງແຕ່ງອາຫານ ເຄື່ອງດື່ມ ແລະ ຮ່າຢາສູບ	2	8	8	-	1	1	-	2	2	-	5	5	-	Manufacture of machinery for food, beverage and tobacco processing
2920	ການຜະລິດຮ່າງລົດຍົນສຳລັບລົດຍົນ ການຜະລິດ ລົດພວງ ແລະ ເຄື່ອງລົດພວງ	1	1,742	1,469	273	1	1	-	-	-	-	1,741	1,468	273	Manufacture of bodies(coachwork) for motor vehicles; manufacture of trailer and semi trailer
3091	ການຜະລິດລົດຈັກສອງລໍ້	4	199	181	18	6	5	1	46	40	6	147	136	11	Manufacture of motorcycles
3100	ການຜະລິດເຄື່ອງເຜີ້ມືເຈີ	784	12,704	10,310	2,394	1,054	801	253	8,429	6,596	1,833	3,221	2,913	308	Manufacture of furniture
3211	ການຜະລິດເຄື່ອງເອ້ປະດັບ ແລະ ສິນສ່ວນປະກອບ ເຄື່ອງເອ້ປະດັບ	9	335	141	194	9	1	8	168	-	168	158	140	18	Manufacture of jewelry and related articles made of precious and semi-precious materials
3250	ການຜະລິດ ແລະ ການສະໜອງຢາບົວພະຍາດແລະ ອຸປະກອນການປິ່ນປົວແຂ້ວ	1	106	29	77	-	-	-	90	16	74	16	13	3	Manufacture of medical and dental instruments and supplies
3290	ອຸດສາຫະກຳການແປຮູບການຜະລິດອື່ນໆທີ່ບໍ່ ທັນຈັດເຂົ້າບ່ອນໃດ	474	4,682	2,610	2,072	1,064	632	432	2,556	1,120	1,436	1,062	858	204	Other manufacturing n.e.c.

ໝາຍເຫດ : D ໝາຍເຖິງຕົວເລກທີ່ບໍ່ເປີດເຜີຍ

Note : D means disclosure prohibited

ຫຼັກມາ : ລາຍງານການສຳຫລວດອຸດສາຫະກຳປຸງແຕ່ງ, ປີ 2016 ທົ່ວປະເທດ, ກົມອຸດສາຫະກຳ ແລະ ຫັດຖະກຳ, ກະຊວງອຸດສາຫະກຳ ແລະ ການຄ້າ

Source : Report of the 2016 Manufacturing Industry Survey, Departments of Industry and Handicraft, Ministry of Industry and Commerce, Lao PDR.

ຕາຕະລາງ 5 ຄ່າຕອບແທນແຮງງານໃນປີ 2015, ແບ່ງຕາມປະເພດອຸດສາຫະກຳ

TABLE 5 REMUNERATION IN 2015 BY CATEGORY OF INDUSTRY

ມູນຄ່າ : 1,000 ກີບ

ລະຫັດ Code	ປະເພດອຸດສາຫະກຳ	ຈຳນວນ		ລວມ ຄ່າຕອບແທນ Total remuneration	ລູກຈ້າງໃນຂະບວນການຜະລິດ Operative employees			ລູກຈ້າງອື່ນໆ Other employees			ລວມ Total	ລວມ Total	Category of industry
		ໂຮງງານ Number of establishments	ຈຳນວນລູກຈ້າງ Number of employees		ລວມ Total	ຄ່າຈ້າງ ເງິນເດືອນ Wages, salaries	ສະໜັດດີການ ຜົນປະໂຫຍດຕອບແທນອື່ນໆ Overtime bonus etc.	ລວມ Total	ຄ່າຈ້າງ ເງິນເດືອນ Wages, salaries	ສະໜັດດີການ ຜົນປະໂຫຍດຕອບແທນອື່ນໆ Overtime bonus etc.			
	<b>ລວມ</b>	<b>13,148</b>	<b>118,585</b>	<b>1,933,375,504</b>	<b>1,242,923,946</b>	<b>1,200,482,763</b>	<b>42,441,183</b>	<b>690,451,558</b>	<b>667,768,147</b>	<b>22,683,411</b>		<b>Total</b>	
1011	ການຂ້າ ແລະ ການຫຸ້ມຫໍ່ຊີ້ນ(ຍົກເວັ້ນສັດປີກ)	187	898	16,134,151	13,612,330	12,640,141	972,189	2,521,821	2,297,233	224,588		Slaughtering and packing of meat (except poultry)	
1013	ຂະບວນການຜະລິດ ແລະ ຮັກສາຜະລິດຕະພັນຊີ້ນສັດ ແລະ ສັດປີກ	46	230	2,830,184	2,284,363	2,284,363	-	545,821	545,821	-		Processing and preserving meat and poultry meat products	
1021	ຂະບວນການຜະລິດ ແລະ ການເກັບຮັກສາປາ ແລະ ຜະລິດຕະພັນປາແບບສົດ ແລະ ການແຊ່ເຢັນ ຫລື ແຊ່ແຂງ	48	-	-	-	-	-	-	-	-		Processing and preserving of fish and fish products, fresh, chilled or frozen	
1031	ຂະບວນການຜະລິດ ແລະ ການເກັບຮັກສາໝາກໄມ້ ແລະ ຜັກ	25	303	7,894,050	5,621,115	5,575,762	45,353	2,272,935	2,239,737	33,198		Processing and preserving of fruit and vegetables	
1032	ການຜະລິດໝາກໄມ້ ແລະ ຜັກກະບ່ອງ	1	300	D	-	-	-	D	D	D		Production of canned fruit and vegetables	
1039	ການຜະລິດ ຜະລິດຕະພັນໝາກໄມ້ ຫລື ຜັກ ອື່ນໆ	4	165	3,214,584	1,328,108	1,309,970	18,138	1,886,476	1,794,697	91,779		Production of other fruit or vegetable products, n.e.c.	
1041	ການປຸງແຕ່ງຜັກ ແລະ ນ້ຳມັນສັດ ແລະ ໄຂມັນ (ຍົກເວັ້ນນ້ຳມັນປາມ, ນ້ຳມັນໝາກຜ້າວ ແລະ ນ້ຳມັນສາລີ)	1	11	D	D	D	-	-	-	-		Manufacture of vegetable and animal oils and fats (except palm oil, coconut oil and corn oil)	
1053	ການປຸງແຕ່ງກະແລ່ມ ແລະ ນ້ຳໝາກໄມ້ແຊ່ແຂງ, ນ້ຳກ້ອນອານາໄມ ແລະ ນ້ຳກ້ອນທີ່ມີລົດຊາດອື່ນໆ	620	1,395	10,633,488	6,311,291	6,285,389	25,902	4,322,197	4,297,402	24,795		Manufacture of ice cream and sherbet, ice drop, ice candy and other flavored ices	
1061	ການປຸງແຕ່ງຜະລິດຕະພັນເມັດພືດທີ່ສີແດງ (ຍົກເວັ້ນເຂົ້າ ແລະ ສາລີ)	635	4,212	7,812,550	2,780,565	2,780,565	-	5,031,985	5,031,985	-		Manufacture of grain mill products (except rice/corn)	
1062	ການຜະລິດແປ້ງສຳລັບອາຫານ ແລະ ອຸດສາຫະກຳປຸງແຕ່ງ	23	426	6,199,276	4,067,604	4,021,557	46,047	2,131,672	2,092,316	39,356		Manufacture of starches and starch products	
1063	ການສີເຂົ້າ/ສາລີ ແລະ ການຜະລິດແປ້ງເຂົ້າຈ້າວ ເຂົ້າໜຽວ/ສາລີ	5,757	5,292	67,755,760	47,823,584	47,738,064	85,520	19,932,176	19,918,187	13,989		Rice/corn milling and manufacture of rice/corn flour	
1071	ການຜະລິດເຂົ້າຈີ່ ແລະ ເຂົ້າໜົມປັງ	109	307	4,214,307	3,431,364	3,397,297	34,067	782,943	760,107	22,836		Manufacture of bakery products	
1072	ການຜະລິດນ້ຳຕານ	2	30	D	-	-	-	D	D	-		Manufacture of sugar	
1074	ການຜະລິດເສັ້ນໝໍ້, ເສັ້ນເຜີ ແລະ ຜະລິດຕະພັນຈາກແປ້ງທີ່ຄ້າຍຄືກັນ	118	610	6,901,077	4,432,304	4,432,304	-	2,468,773	2,449,231	19,542		Manufacture of macaroni, noodles, couscous and similar farinaceous products	

ຕາຕະລາງ 5 ຄ່າຕອບແທນແຮງງານໃນປີ 2015, ແບ່ງຕາມປະເພດອຸດສາຫະກຳ

TABLE 5 REMUNERATION IN 2015 BY CATEGORY OF INDUSTRY

ມູນຄ່າ : 1,000 ກີບ

ລະຫັດ Code	ປະເພດອຸດສາຫະກຳ	ຈຳນວນ		ລວມ ຄ່າຕອບແທນ Total remuneration	ລູກຈ້າງໃນຂະບວນການຜະລິດ Operative employees			ລູກຈ້າງອື່ນໆ Other employees			Category of industry
		ໂຮງງານ Number of establishments	ຈຳນວນລູກຈ້າງ Number of employees		ລວມ Total	ຄ່າຈ້າງ ເງິນເດືອນ Wages, salaries	ສະໜັດດີການ ຜົນປະໂຫຍດຕອບແທນອື່ນໆ Overtime bonus etc.	ລວມ Total	ຄ່າຈ້າງ ເງິນເດືອນ Wages, salaries	ສະໜັດດີການ ຜົນປະໂຫຍດຕອບແທນອື່ນໆ Overtime bonus etc.	
1076	ການປຸງແຕ່ງກາເຝ່າ ຊາ ແລະ ຊາສະໝຸນໄພ	68	286	2,588,900	1,204,063	1,204,063	-	1,384,837	1,384,837	-	Manufacture of coffee, tea and herb infusion
1077	ຂະບວນການຜະລິດເຄື່ອງເທດ ແລະ ເຄື່ອງປຸງອາຫານ ແລະ ຜະລິດຕະພັນຄົວກິນອື່ນໆ	9	443	5,627,474	2,937,016	2,863,597	73,419	2,690,458	2,607,587	82,871	Manufacture of processed spices, sauces, condiments, and other cooking products
1079	ການປຸງແຕ່ງຜະລິດຕະພັນສະບຽງອາຫານອື່ນໆ	104	268	3,095,587	2,563,314	2,467,135	96,179	532,273	518,417	13,856	Manufacture of other food products
1080	ການປຸງແຕ່ງອາຫານສັດ	4	63	1,087,599	638,813	638,813	-	448,786	448,786	-	Manufacture of prepared animal feeds
1101	ການກັ່ນ ຕົ້ມເຫລົ້າ ປຸງແຕ່ງ ແລະ ຜະສົມທາດເຫລົ້າ	131	429	2,702,697	1,871,997	1,847,042	24,955	830,700	824,291	6,409	Distilling, rectifying and blending of spirits
1103	ການຜະລິດເຄື່ອງດື່ມຈາກເຂົ້າບາແລ່	4	1,954	137,035,063	40,366,388	38,713,163	1,653,225	96,668,675	93,753,847	2,914,828	Manufacture of malt liquors and malt
1104	ການຜະລິດນ້ຳຫວານອັດລົມ ແລະ ນ້ຳໂສດາ	2	268	D	D	D	D	D	D	D	Manufacture of soft drinks
1105	ການຜະລິດນ້ຳດື່ມບໍລິສຸດ ແລະ ນ້ຳແຮ່ທາດ	717	4,197	58,511,430	43,470,133	43,056,083	414,050	15,041,297	13,947,290	1,094,007	Manufacture of drinking water and mineral water
1201	ການຜະລິດກອກຢາສູບ	3	896	D	D	D	D	D	D	D	Manufacture of cigarettes and cigars
1312	ການຕໍາແຜ່ນແຜ	46	1,782	34,626,005	23,614,121	23,074,533	539,588	11,011,884	10,725,947	285,937	Weaving of textiles
1391	ການຖັກ ແລະ ການແສ່ວຜ້າແຜ	8	229	4,812,350	3,279,050	2,763,957	515,093	1,533,300	1,478,866	54,434	Manufacture of knitted and crocheted fabrics
1392	ການຜະລິດເຄື່ອງໃຊ້ຈາກແຜ່ນແຜ ຍົກເວັ້ນເຄື່ອງນຸ່ງຫົ່ມ	9	337	6,592,981	4,816,703	4,816,703	-	1,776,278	1,776,278	-	Manufacture of made-up textile articles, except apparel
1399	ການຜະລິດແຜ່ນແຜອື່ນໆ	10	1,070	18,170,374	17,644,960	17,643,725	1,235	525,414	524,257	1,157	Manufacture of other textiles n.e.c.
1411	ການຜະລິດເຄື່ອງນຸ່ງຫົ່ມ (ຍົກເວັ້ນເຄື່ອງນຸ່ງຮົ່ມທີ່ຕັດຕາມຮ່າງຕັດເຄື່ອງ)	166	25,111	307,931,072	235,486,170	224,779,515	10,706,655	72,444,902	68,607,468	3,837,434	Manufacture of wearing apparel (except tailoring and dressmaking)
1412	ເຄື່ອງນຸ່ງຫົ່ມທີ່ຕັດຕາມຮ່າງຕັດເຄື່ອງ	271	943	8,171,280	6,530,481	6,530,481	-	1,640,799	1,563,340	77,459	Custom tailoring and dressmaking
1512	ການຜະລິດກະເປົາເດີນທາງໜັງ ກະເປົາໜັງ ຫີ້ວພາຍ ແລະ ຜະລິດຕະພັນຄ້າຍຄືເຊັ່ນ: ອານມ້າ ແລະ ໜັງທຽມ	56	56	893,979	97,709	78,616	19,093	796,270	754,716	41,554	Manufacture of luggage, handbags and the like, saddlery and harness
1520	ການຜະລິດເກີບ	3	933	D	D	D	D	D	D	D	Manufacture of footwear
1610	ການເລື່ອຍ ແລະ ການກັບໄມ້	70	1,867	20,726,831	14,335,741	14,330,321	5,420	6,391,090	6,380,874	10,216	Sawmilling and plane of wood



ຕາຕະລາງ 5 ຄ່າຕອບແທນແຮງງານໃນປີ 2015, ແບ່ງຕາມປະເພດອຸດສາຫະກຳ

TABLE 5 REMUNERATION IN 2015 BY CATEGORY OF INDUSTRY

ມູນຄ່າ : 1,000 ກີບ

ລະຫັດ Code	ປະເພດອຸດສາຫະກຳ	ຈຳນວນ		ລວມ ຄ່າຕອບແທນ Total remuneration	ລູກຈ້າງໃນຂະບວນການຜະລິດ Operative employees			ລູກຈ້າງອື່ນໆ Other employees			Category of industry
		ໂຮງງານ Number of establishments	ຈຳນວນລູກຈ້າງ Number of employees		ລວມ Total	ຄ່າຈ້າງ ເງິນເດືອນ Wages, salaries	ສະໜັດດີການ ຜົນປະໂຫຍດຕອບແທນອື່ນໆ Overtime bonus etc.	ລວມ Total	ຄ່າຈ້າງ ເງິນເດືອນ Wages, salaries	ສະໜັດດີການ ຜົນປະໂຫຍດຕອບແທນອື່ນໆ Overtime bonus etc.	
1621	ການຜະລິດແຜ່ນເຄືອບ, ໄມ້ອັດ, ແຜ່ນກະດານ ແລະ ໄມ້ກາກຕົງ	21	1,443	1,795,130	1,132,591	1,118,654	13,937	662,539	639,600	22,939	Manufacture of veneer sheets; manufacture of plywood, laminboard, particle board and other panels and board
1622	ການຜະລິດໄມ້ແປຮູບສ່ວນປຸກສ້າງ ແລະ ສ່ວນປະກອບ	188	4,745	56,320,456	35,440,625	35,361,503	79,122	20,879,831	20,817,927	61,904	Manufacture of carpentry and joinery
1629	ການຜະລິດຜະລິດຕະພັນອື່ນໆຈາກໄມ້, ການຜະລິດເຄື່ອງໃຊ້ຈາກຫວາຍ, ເຜືອງ ແລະ ວັດຖຸຈັກສານ	112	1,527	15,864,390	10,089,192	9,861,767	227,425	5,775,198	5,754,140	21,058	Manufacture of other products of wood; manufacture of articles of cork, straw and plaiting materials
1702	ການຜະລິດເຄື່ອງຫຸ້ມຫໍ່ທີ່ເຮັດດ້ວຍເຈ້ຍ ແລະ ກະດາດແຂງ ແລະ ແກ້ວ ຫລື ກັບເຈ້ຍ	4	201	3,099,051	1,890,158	1,855,791	34,367	1,208,893	1,187,330	21,563	Manufacture of corrugated paper and paperboard and of containers of paper and paperboard
1709	ການຜະລິດເຄື່ອງໃຊ້ອື່ນໆຈາກເຈ້ຍ ແລະ ກະດາດແຂງອື່ນໆ	21	713	13,767,487	11,901,318	11,866,915	34,403	1,866,169	1,795,010	71,159	Manufacture of other articles of paper and paperboard
1811	ການພິມ	10	1,661	15,590,450	12,539,242	12,539,242	-	3,051,208	3,051,208	-	Printing
1910	ການຜະລິດຖ່ານຫີນດ້ວຍເຕົາອົບ	162	2,186	32,913,808	25,273,834	24,897,427	376,407	7,639,974	7,328,884	311,090	Manufacture of coke oven products
2011	ການຜະລິດສານເຄມີຂັ້ນພື້ນຖານ	19	465	4,240,642	3,161,714	3,149,585	12,129	1,078,928	1,053,456	25,472	Manufacture of basic chemicals
2012	ການຜະລິດຜຸນວິທະຍາສາດ ແລະ ສ່ວນປະສົມສານໄນໂຕຣເຈນ	26	977	12,198,590	7,734,242	4,215,090	3,519,152	4,464,348	4,235,883	228,465	Manufacture of fertilizers and nitrogen compounds
2013	ການຜະລິດປລາສຕິກ ແລະ ຢາງສັງເຄາະໃນແບບຊົງເບື້ອງຕົ້ນ	5	194	1,545,167	836,173	819,405	16,768	708,994	707,141	1,853	Manufacture of plastics and synthetic rubber in primary forms
2022	ການຜະລິດນ້ຳສີ, ນ້ຳມັນຄັດຕົງ ແລະ ສີເຄືອບທີ່	8	345	9,020,689	4,006,441	3,810,111	196,330	5,014,248	4,925,468	88,780	Manufacture of paints, varnishes and similar coatings, printing ink and mastics
2023	ການຜະລິດສະບູກ້ອນ ແລະ ສະບູຜຸນ, ຜະລິດຕະພັນຊັກລ້າງ, ນ້ຳຫອມ ແລະ ນ້ຳຢາລ້າງຫ້ອງນ້ຳ	52	357	4,690,256	3,266,656	3,220,739	45,917	1,423,600	1,392,726	30,874	Manufacture of soap and detergents, cleaning and polishing preparations, perfumes and toilet preparations
2029	ການຜະລິດຜະລິດຕະພັນອື່ນໆ ທີ່ບໍ່ທັນໄດ້ຈັດເຂົ້າປ່ອນໃດ	8	63	1,171,381	778,301	778,301	-	393,080	314,464	78,616	Manufacture of other chemical products n.e.c

ຕາຕະລາງ 5 ຄ່າຕອບແທນແຮງງານໃນປີ 2015, ແບ່ງຕາມປະເພດອຸດສາຫະກຳ

TABLE 5 REMUNERATION IN 2015 BY CATEGORY OF INDUSTRY

ມູນຄ່າ : 1,000 ກີບ

ລະຫັດ Code	ປະເພດອຸດສາຫະກຳ	ຈຳນວນ			ລວມ			ລວມ			Category of industry
		ໂຮງງານ Number of establishments	ຈຳນວນລູກຈ້າງ Number of employees	ຄ່າຕອບແທນ Total remuneration	ລູກຈ້າງໃນຂະບວນການຜະລິດ Operative employees		ລວມ Total	ລູກຈ້າງອື່ນໆ Other employees			
					ຄ່າຈ້າງ ເງິນເດືອນ Wages, salaries	ສະໜັບສະໜູນ ຜົນປະໂຫຍດຕອບແທນອື່ນໆ Overtime bonus etc.		ຄ່າຈ້າງ ເງິນເດືອນ Wages, salaries	ສະໜັບສະໜູນ ຜົນປະໂຫຍດຕອບແທນອື່ນໆ Overtime bonus etc.		
2100	ການຜະລິດຢາບົວເພະຍາດ ຜະລິດຕະພັນເຄມີໃຊ້ປຸງຢາ ແລະ ຜະລິດຕະພັນ ການຢາຈາກຜິດ	17	1,468	55,997,524	7,281,975	7,273,069	8,906	48,715,549	46,272,696	2,442,853	Manufacture of pharmaceuticals and medicinal chemical products
2211	ການຜະລິດຢາງລົດ ແລະ ຢາງໃນ ຢາງໄອບ ແລະ ຫວັດອກຢາງຕີນລົດ	4	79	2,179,691	2,058,397	2,058,397	-	121,294	121,294	-	Manufacture of rubber tires and tubes; retreating and rebuilding of rubber tires
2219	ການຜະລິດ ຜະລິດຕະພັນຢາງອື່ນໆ	26	890	10,476,624	6,616,818	6,616,818	-	3,859,806	3,859,806	-	Manufacture of other rubber products
2221	ການຜະລິດສິນຄ້າສຳລັບການກໍ່ສ້າງທີ່ປວກສຕິກ	5	260	4,553,085	3,118,584	3,069,763	48,821	1,434,501	1,384,242	50,259	Manufacture of builders' plastic wares
2222	ການຜະລິດປວກສຕິກສຳລັບການຫຸ້ມຫໍ່ສິນຄ້າ	31	1,484	20,903,251	14,694,483	14,571,941	122,542	6,208,768	5,623,693	585,075	Manufacture of plastics articles for the packaging of goods
2223	ການຜະລິດຜະລິດຕະພັນສຳລັບປວກສຕິກ	26	1,070	36,245,118	22,445,828	9,169,848	13,275,980	13,799,290	11,711,148	2,088,142	Manufacture of finished plastics products
2310	ການຜະລິດແກ້ວ ແລະ ຜະລິດຕະພັນຈາກແກ້ວ	51	85	1,526,278	1,526,278	1,152,289	373,989	-	-	-	Manufacture of glass and glass products
2391	ການຜະລິດຜະລິດຕະພັນຫລອມຍາກ	239	4,069	63,914,677	51,321,668	51,244,886	76,782	12,593,009	12,520,030	72,979	Manufacture of refractory products
2392	ການຜະລິດວັດສະດຸເຄື່ອງກໍ່ສ້າງທີ່ເຮັດຈາກດິນໜຽວ	240	3,077	41,107,938	32,131,674	32,083,007	48,667	8,976,264	8,880,847	95,417	Manufacture of clay building materials
2393	ການຜະລິດຜະລິດຕະພັນເຄື່ອງບັນດິນເຜົາແລະຖ້ວຍຊາມທີ່ເປັນກະເບື້ອງອື່ນໆ	15	619	19,228,388	17,863,849	17,834,649	29,200	1,364,539	1,357,950	6,589	Manufacture of other porcelain and ceramic products
2394	ການຜະລິດຊີມັງ ປູນຂາວ ແລະ ປູນຕິດເຄືອບອື່ນໆ	30	4,871	154,788,169	92,352,276	91,348,725	1,003,551	62,435,893	61,866,280	569,613	Manufacture of cement, lime and plaster
2395	ການຜະລິດຜະລິດຕະພັນສຳລັບປວກສຕິກຄອນກລີທ ຊີມັງ ແລະ ປູນ	826	7,168	124,519,904	81,859,932	81,320,451	539,481	42,659,972	42,304,991	354,981	Manufacture of articles of concretes, cement and plaster
2396	ການຕັດ ການແກະສະລັກຫີນ	25	173	2,796,491	2,553,904	2,553,904	-	242,587	242,587	-	Cutting, shaping and finishing of stone
2399	ການຜະລິດຜະລິດຕະພັນແຮ່ທາດທີ່ບໍ່ແມ່ນໄລຫະອື່ນໆທີ່ບໍ່ທັນຈັດເຂົ້າບ່ອນໃດ	28	622	8,006,273	3,281,484	3,281,484	-	4,724,789	4,724,789	-	Manufacture of other non-metallic mineral products n.e.c.
2410	ການຜະລິດເຫລັກຂັ້ນພື້ນຖານ ແລະ ເຫລັກກ້າ	19	754	24,304,151	16,670,744	16,338,679	332,065	7,633,407	7,512,950	120,457	Manufacture of basic iron and steel

ຕາຕະລາງ 5 ຄ່າຕອບແທນແຮງງານໃນປີ 2015, ແບ່ງຕາມປະເພດອຸດສາຫະກຳ

TABLE 5 REMUNERATION IN 2015 BY CATEGORY OF INDUSTRY

ມູນຄ່າ : 1,000 ກີບ

ລະຫັດ Code	ປະເພດອຸດສາຫະກຳ	ຈຳນວນ		ລວມ ຄ່າຕອບແທນ Total remuneration	ລູກຈ້າງໃນຂະບວນການຜະລິດ Operative employees			ລູກຈ້າງອື່ນໆ Other employees			Category of industry
		ໂຮງງານ Number of establishments	ຈຳນວນລູກຈ້າງ Number of employees		ລວມ Total	ຄ່າຈ້າງ ເງິນເດືອນ Wages, salaries	ສະໜັດດີການ ຜົນປະໂຫຍດຕອບແທນອື່ນໆ Overtime bonus etc.	ລວມ Total	ຄ່າຈ້າງ ເງິນເດືອນ Wages, salaries	ສະໜັດດີການ ຜົນປະໂຫຍດຕອບແທນອື່ນໆ Overtime bonus etc.	
2420	ການຜະລິດໄລະຫະມີຄ່າຂັ້ນພື້ນຖານ ແລະ ບໍ່ແມ່ນທາດເຫລັກອື່ນໆ	10	44	1,233,961	438,814	438,814	-	795,147	795,147	-	Manufacture of basic precious and other non-ferrous metals
2432	ການຫລອມໄລະຫະທີ່ມ່ວນເຫລັກ	8	134	1,974,390	1,427,895	1,363,879	64,016	546,495	530,996	15,499	Casting of non ferrous metals
2511	ການຜະລິດຜະລິດຕະພັນໄລະຫະທີ່ເປັນໂຄງສ້າງ	172	1,057	14,755,839	6,591,712	6,560,430	31,282	8,164,127	8,144,884	19,243	Manufacture of structural metal products
2512	ການຜະລິດຖັງ ອ່າງເກັບນໍ້າ ແລະ ເຄື່ອງບັນຈຸທີ່ເຮັດດ້ວຍໄລະຫະ	6	48	770,888	477,089	477,089	-	293,799	293,799	-	Manufacture of tanks, reservoirs and containers of metal
2591	ການຕີ ຫົບ ການຍ້າ ແລະ ການມ້ວນໄລະຫະ ການຫລອມເສດມຸ່ນໄລະຫະ	92	899	15,988,126	8,459,499	8,312,430	147,069	7,528,627	7,426,033	102,594	Forging, pressing, stamping and roll-forming of metal; powder metallurgy
2595	ການຜະລິດເສັ້ນລວດ ສາຍໄສ້ ສະປິງ ແລະ ຕະປູກງວ (ຍົກເວັ້ນສາຍໄຍແສງ)	18	99	2,181,307	1,202,423	1,146,448	55,975	978,884	931,265	47,619	Manufacture of wire products, chain, springs and screw (except metal cables)
2599	ການຜະລິດຜະລິດຕະພັນໄລະຫະອື່ນໆທີ່ບໍ່ທັນໄດ້ຈັດເຂົ້າບ່ອນໃດ	79	440	6,315,606	2,318,380	2,198,918	119,462	3,997,226	3,833,776	163,450	Manufacture of other fabricated metal products n.e.c.
2612	ການຜະລິດ semiconductor ແລະ ເຄື່ອງເອເລັກໂທນິກອື່ນ	1	109	D	D	D	D	D	D	D	Manufacture of semi-conductor devices and other electronic components
2649	ການຜະລິດອຸປະກອນເຄື່ອງໃຊ້ໄຟຟ້າ ອື່ນໆ	1	556	D	D	D	D	D	D	D	Manufacture of other consumer electronics equipment, n.e.c.
2711	ການຜະລິດໄມເຕີໄຟຟ້າລົດຍົນ ເຄື່ອງບັນໄພ ໜັງ ແລະ ເຄື່ອງສົ່ງໄຟຟ້າ ແລະ ເຄື່ອງຄວບຄຸມໄຟຟ້າ	2	304	D	D	D	-	D	D	-	Manufacture of electric motors, generators, transformers and electric generating sets
2732	ການຜະລິດເຄື່ອງເອເລັກໂຕນິກອື່ນໆ ແລະ ສາຍໄຟຟ້າ ແລະ ສາຍສົ່ງສັນຍານ	2	69	D	D	D	D	D	D	D	Manufacture of other electronic and electric wires and cables
2752	ການຜະລິດເຄື່ອງໃຊ້ໄຟຟ້າເອເລັກໂຕນິກພາຍໃນອາຄານ	3	170	D	D	D	D	D	D	D	Manufacture of domestic electronic appliances
2790	ການຜະລິດເຄື່ອງອຸປະກອນໄຟຟ້າອື່ນໆ	3	120	D	D	D	D	D	D	D	Manufacture of other electrical equipment
2817	ການຜະລິດເຄື່ອງຈັກ ແລະ ເຄື່ອງປະກອບສ່ວນ	1	18	D	D	D	-	D	D	-	Manufacture of office machinery and equipment (except computers and peripheral equipment)

ຕາຕະລາງ 5 ຄ່າຕອບແທນແຮງງານໃນປີ 2015, ແບ່ງຕາມປະເພດອຸດສາຫະກຳ

TABLE 5 REMUNERATION IN 2015 BY CATEGORY OF INDUSTRY

ມູນຄ່າ : 1,000 ກີບ

ລະຫັດ Code	ປະເພດອຸດສາຫະກຳ	ຈຳນວນ		ລວມ ຄ່າຕອບແທນ Total remuneration	ລູກຈ້າງໃນຂະບວນການຜະລິດ Operative employees			ລູກຈ້າງອື່ນໆ Other employees		Category of industry	
		ໂຮງງານ Number of establishments	ຈຳນວນລູກຈ້າງ Number of employees		ລວມ Total	ຄ່າຈ້າງ ເງິນເດືອນ Wages, salaries	ສະໜັດດີການ ຜົນປະໂຫຍດຕອບແທນອື່ນໆ Overtime bonus etc.	ລວມ Total	ຄ່າຈ້າງ ເງິນເດືອນ Wages, salaries		ສະໜັດດີການ ຜົນປະໂຫຍດຕອບແທນອື່ນໆ Overtime bonus etc.
2825	ການຜະລິດເຄື່ອງຈັກສຳລັບການປຸງແຕ່ງອາຫານເຄື່ອງດື່ມ ແລະ ຮ່າຢາສູບ	2	7	D	D	D	-	D	D	-	Manufacture of machinery for food, beverage and tobacco processing
2920	ການຜະລິດຮ່າງລົດຍົນສຳລັບລົດຍົນ ການຜະລິດລົດພວງ ແລະ ເຄື່ອງລົດພວງ	1	1,741	D	-	-	-	D	D	-	Manufacture of bodies(coachwork) for motor vehicles; manufacture of trailer and semi trailer
3091	ການຜະລິດລົດຈັກສອງລໍ້	4	193	7,083,826	950,365	934,690	15,675	6,133,461	6,074,087	59,374	Manufacture of motorcycles
3100	ການຜະລິດເຄື່ອງເຜີ້ມີເຈີ	784	11,650	204,656,908	157,560,943	156,180,395	1,380,548	47,095,965	46,575,816	520,149	Manufacture of furniture
3211	ການຜະລິດເຄື່ອງເອັປະດັບ ແລະ ສິນສ່ວນປະກອບເຄື່ອງເອັປະດັບ	9	326	4,591,434	2,216,416	2,210,239	6,177	2,375,018	2,277,624	97,394	Manufacture of jewelry and related articles made of precious and semi-precious materials
3250	ການຜະລິດ ແລະ ການສະໜອງຢາປິວພະຍາດ ແລະ ອຸປະກອນການປິວປິວແຂ້ວ	1	106	D	D	D	D	D	D	D	Manufacture of medical and dental instruments and supplies
3290	ອຸດສາຫະກຳການແບຮູບການຜະລິດອື່ນໆທີ່ບໍ່ທັນຈັດເຂົ້າບ່ອນໃດ	474	3,618	87,539,797	57,599,232	54,088,641	3,510,591	29,940,565	25,866,132	4,074,433	Other manufacturing n.e.c.

ໝາຍເຫດ : D ໝາຍເຖິງຕົວເລກທີ່ບໍ່ເປີດເຜີຍ

Note : D means disclosure prohibited

ທີ່ມາ : ລາຍງານການສຳຫວັດອຸດສາຫະກຳປຸງແຕ່ງ, ປີ 2016 ທົ່ວປະເທດ, ກົມອຸດສາຫະກຳ ແລະ ຫັດຖະກຳ, ກະຊວງອຸດສາຫະກຳ ແລະ ການຄ້າ

Source : Report of the 2016 Manufacturing Industry Survey, Departments of Industry and Handicraft, Ministry of Industry and Commerce, Lao PDR.

ຕາຕະລາງ 6 ມູນຄ່າສິນຄ້າຕ່າງໆຕົ້ນປີ ແລະ ທ້າຍປີ 2015, ແບ່ງຕາມປະເພດອຸດສາຫະກຳ

TABLE 6 VALUE OF STOCKS AT THE BEGINNING AND THE END OF 2015 BY CATEGORY OF INDUSTRY

Value : 1,000 LAK

ລະຫັດ Code	ປະເພດອຸດສາຫະກຳ Category of industry	ຈຳນວນ ໂຮງງານ Number of establishments	ມູນຄ່າຕົ້ນປີ 2015 At the beginning of 2015						ມູນຄ່າທ້າຍປີ 2015 At the end of 2015						
			ລວມ Total	ວັດຖຸດິບ ແລະ ວັດສະດຸປະກອບ Materials and components	ສິນຄ້າຢູ່ໃນ ຂະບວນການ ຜະລິດ Work in progress	ສິນຄ້າ ສຳເລັດຮູບ Finished goods	ສິນຄ້າທີ່ຊື້ມາ ຈຳໜ່າຍໃນ ສະພາບເດີມ Purchase of goods for resale	ອື່ນໆ Others	ລວມ Total	ວັດຖຸດິບ ແລະ ວັດສະດຸປະກອບ Materials and components	ສິນຄ້າຢູ່ໃນ ຂະບວນການ ຜະລິດ Work in progress	ສິນຄ້າ ສຳເລັດຮູບ Finished goods	ສິນຄ້າທີ່ຊື້ມາ ຈຳໜ່າຍໃນ ສະພາບເດີມ Purchase of goods for resale	ອື່ນໆ Others	
	<b>ລວມ</b>	<b>13,148</b>	<b>1,299,349,362</b>	<b>436,647,535</b>	<b>51,077,662</b>	<b>359,287,548</b>	<b>63,348,089</b>	<b>388,988,528</b>	<b>1,733,482,847</b>	<b>617,039,667</b>	<b>50,371,806</b>	<b>621,223,789</b>	<b>73,332,693</b>	<b>371,514,892</b>	<b>Total</b>
1011	ການຂ້າ ແລະ ການຫຸ້ມຫໍ່ຊີ້ນ (ຍົກເວັ້ນສັດປີກ)	187	4,548,509	4,548,509	-	-	-	-	1,684,633	1,684,633	-	-	-	-	Slaughtering and packing of meat (except poultry)
1013	ຂະບວນການຜະລິດ ແລະ ຮັກສາ ຜະລິດຕະພັນຊີ້ນສັດ ແລະ ສັດປີກ	46	13,898	13,898	-	-	-	-	18,531	18,531	-	-	-	-	Processing and preserving meat and poultry meat products
1021	ຂະບວນການຜະລິດ ແລະ ການເກັບ ຮັກສາປາ ແລະ ຜະລິດຕະພັນປາ ແບບສົດ ແລະ ການແຊ່ເຢັນ ຫລື ແຊ່ແຂງ	48	122,697	-	-	99,019	-	23,678	319,444	-	-	220,855	-	98,589	Processing and preserving of fish and fish products, fresh, chilled or frozen
1031	ຂະບວນການຜະລິດ ແລະ ການເກັບ ຮັກສາ ໝາກໄມ້ ແລະ ຜັກ	25	3,399,689	15,723	-	3,382,993	-	973	176,824	8,985	-	156,483	-	11,356	Processing and preserving of fruit and vegetables
1032	ການຜະລິດໝາກໄມ້ ແລະ ຜັກກະບໍ່ອາຍ	1	D	-	-	D	-	-	D	D	-	D	-	-	Production of canned fruit and vegetables
1039	ການຜະລິດ ຜະລິດຕະພັນໝາກໄມ້ ຫລື ຜັກ ອື່ນໆ	4	1,145,864	679,834	57,250	165,329	-	243,451	1,812,686	451,249	535,077	604,953	-	221,407	Production of other fruit or vegetable products, n.e.c.
1041	ການປຸງແຕ່ງຜັກ ແລະ ນ້ຳມັນສັດ ແລະ ໄຂມັນ (ຍົກເວັ້ນນ້ຳມັນປາມ, ນ້ຳມັນໝາກພ້າວ ແລະ ນ້ຳມັນສາວີ)	1	D	-	D	-	-	-	D	-	D	-	-	-	Manufacture of vegetable and animal oils and fats (except palm oil, coconut oil and corn oil)
1053	ການປຸງແຕ່ງກະແລ່ມ ແລະ ນ້ຳໝາກ ໄມ້ແຊ່ແຂງ, ນ້ຳກ້ອນອານາໄມ ແລະ ນ້ຳກ້ອນທີ່ມີວິດອາດອື່ນໆ	620	9,648	461	8,985	-	-	202	1,281,347	202,617	8,985	1,055,594	-	14,151	Manufacture of ice cream and sherbet, ice drop, ice candy and other flavored ices
1061	ການປຸງແຕ່ງຜະລິດຕະພັນເມັດເຜິດ ທີ່ສີແດງ (ຍົກເວັ້ນເຂົ້າ ແລະ ສາວີ)	635	3,572,874	324,633	489,958	537,636	497,903	1,722,744	22,678,869	621,468	902,826	10,297,451	739,741	10,117,383	Manufacture of grain mill products (except rice/corn)
1062	ການຜະລິດແບ້ງສາວີບອາຫານ ແລະ ອຸດສາຫະກຳປຸງແຕ່ງ	23	13,103	-	-	-	-	13,103	1,572	-	-	-	-	1,572	Manufacture of starches and starch products
1063	ການສີເຂົ້າ/ສາວີ ແລະ ການຜະລິດ ແບ້ງເຂົ້າຈ້າວເຂົ້າໜຽວ/ສາວີ	5,757	28,920,119	23,657,273	102,880	138,106	3,533,986	1,487,874	65,056,025	34,743,193	67,920	14,111,584	12,722,349	3,410,979	Rice/corn milling and manufacture of rice/corn flour

ຕາຕະລາງ 6 ມູນຄ່າສິນຄ້າຕ້ອງສາງຕົ້ນປີ ແລະ ທ້າຍປີ 2015, ແບ່ງຕາມປະເພດອຸດສາຫະກຳ

TABLE 6 VALUE OF STOCKS AT THE BEGINNING AND THE END OF 2015 BY CATEGORY OF INDUSTRY

Value : 1,000 LAK

ລະຫັດ Code	ປະເພດອຸດສາຫະກຳ Category of industry	ຈຳນວນ ໂຮງງານ Number of establishments	ມູນຄ່າຕົ້ນປີ 2015 At the beginning of 2015						ມູນຄ່າທ້າຍປີ 2015 At the end of 2015						
			ລວມ Total	ວັດຖຸດິບ ແລະ ວັດສະດຸປະກອບ Materials and components	ສິນຄ້າຢູ່ໃນ ຂະບວນການ ຜະລິດ Work in progress	ສິນຄ້າ ສຳເລັດຮູບ Finished goods	ສິນຄ້າທີ່ຊື້ມາ ຈຳໜ່າຍໃນ ສະພາບເດີມ Purchase of goods for resale	ອື່ນໆ Others	ລວມ Total	ວັດຖຸດິບ ແລະ ວັດສະດຸປະກອບ Materials and components	ສິນຄ້າຢູ່ໃນ ຂະບວນການ ຜະລິດ Work in progress	ສິນຄ້າ ສຳເລັດຮູບ Finished goods	ສິນຄ້າທີ່ຊື້ມາ ຈຳໜ່າຍໃນ ສະພາບເດີມ Purchase of goods for resale	ອື່ນໆ Others	
1071	ການຜະລິດເຂົ້າຈີ່ ແລະ ເຂົ້າໜົມບັງ	109	3,998,789	215,838	-	3,773,188	-	9,763	1,602,037	139,251	-	1,436,573	-	26,213	Manufacture of bakery products
1072	ການຜະລິດນ້ຳຕານ	2	-	-	-	-	-	-	-	-	-	-	-	-	- Manufacture of sugar
1074	ການຜະລິດເສັ້ນໝໍ້ ເສັ້ນເຜີ ແລະ ຜະລິດຕະພັນຈາກແບັງທີ່ຄ້າຍຄືກັນ	118	310,422	235,848	22,462	44,924	-	7,188	258,311	196,765	13,477	44,924	-	3,145	Manufacture of macaroni, noodles, couscous and similar farinaceous products
1076	ການປຸງແຕ່ງກາເຝ ຊາ ແລະ ຊາ ສະໝຸນໄພ	68	52	52	-	-	-	-	45,642	17,565	-	28,077	-	-	- Manufacture of coffee, tea and herb infusion
1077	ຂະບວນການຜະລິດເຄື່ອງເທດ ແລະ ເຄື່ອງປຸງອາຫານ ແລະ ຜະລິດຕະ ພັນຄົວກິນອື່ນໆ	9	73,787	-	-	64,309	-	9,478	1,015,548	121,294	-	608,205	-	286,049	Manufacture of processed spices, sauces, condiments, and other cooking products
1079	ການປຸງແຕ່ງຜະລິດຕະພັນສະບຽງ ອາຫານອື່ນໆ	104	-	-	-	-	-	-	-	-	-	-	-	-	- Manufacture of other food products
1080	ການປຸງແຕ່ງອາຫານສັດ	4	3,593,884	1,123,089	-	1,909,251	-	561,544	4,492,355	1,123,089	-	2,807,722	-	561,544	Manufacture of prepared animal feeds
1101	ການກັ່ນ ຕົ້ມເຫລົ້າ ປຸງແຕ່ງ ແລະ ຜະສົມທາດເຫລົ້າ	131	1,458,139	893,090	3,636	545,737	-	15,676	1,927,336	920,933	3,117	979,604	-	23,682	Distilling, rectifying and blending of spirits
1103	ການຜະລິດເຄື່ອງດື່ມຈາກເຂົ້າບາເວ	4	102,418,585	27,418,435	-	46,631,103	-	28,369,047	72,470,173	26,980,151	-	19,983,005	-	25,507,017	Manufacture of malt liquors and malt
1104	ການຜະລິດນ້ຳຫວານອັດລົມ ແລະ ນ້ຳ ໂສດາ	2	D	D	-	D	-	D	D	D	-	D	-	D	D Manufacture of soft drinks
1105	ການຜະລິດນ້ຳດື່ມບໍລິສຸດ ແລະ ນ້ຳ ແຮ່ທາດ	717	8,404,247	421,124	50	7,773,016	-	210,057	5,421,316	247,923	36	4,906,639	-	266,718	Manufacture of drinking water and mineral water
1201	ການຜະລິດກອກຢາສູບ	3	D	D	D	D	-	D	D	D	D	D	-	D	D Manufacture of cigarettes and cigars
1312	ການຕັ້ງແຜ່ນແພ	46	12,360,170	1,204,581	363,027	10,792,562	-	-	6,595,457	1,290,571	72,992	5,231,894	-	-	- Weaving of textiles
1391	ການຖັກ ແລະ ການແສ່ວຜ້າແພ	8	-	-	-	-	-	-	-	-	-	-	-	-	- Manufacture of knitted and crocheted fabrics
1392	ການຜະລິດເຄື່ອງໃຊ້ຈາກແຜ່ນແພ ຍົກເວັ້ນເຄື່ອງນຸ່ງຫົ່ມ	9	89,847	-	-	89,847	-	-	1,528,434	1,461,049	-	67,385	-	-	- Manufacture of made-up textile articles, except apparel
1399	ການຜະລິດແຜ່ນແພອື່ນໆ	10	287,330	51,204	-	236,126	-	-	1,550,769	803,597	-	747,172	-	-	- Manufacture of other textiles n.e.c.

ຕາຕະລາງ 6 ມູນຄ່າສິນຄ້າຕ້ອງສາງຕົ້ນປີ ແລະ ທ້າຍປີ 2015, ແບ່ງຕາມປະເພດອຸດສາຫະກຳ

TABLE 6 VALUE OF STOCKS AT THE BEGINNING AND THE END OF 2015 BY CATEGORY OF INDUSTRY

Value : 1,000 LAK

ລະຫັດ Code	ປະເພດອຸດສາຫະກຳ Category of industry	ຈຳນວນ ໂຮງງານ Number of establishments	ມູນຄ່າຕົ້ນປີ 2015 At the beginning of 2015						ມູນຄ່າທ້າຍປີ 2015 At the end of 2015						
			ລວມ Total	ວັດຖຸດິບ ແລະ ວັດສະດຸປະກອບ Materials and components	ສິນຄ້າຢູ່ໃນ ຂະບວນການ ຜະລິດ Work in progress	ສິນຄ້າ ສຳເລັດຮູບ Finished goods	ສິນຄ້າທີ່ຊື້ມາ ຈຳໜ່າຍໃນ ສະພາບເດີມ Purchase of goods for resale	ອື່ນໆ Others	ລວມ Total	ວັດຖຸດິບ ແລະ ວັດສະດຸປະກອບ Materials and components	ສິນຄ້າຢູ່ໃນ ຂະບວນການ ຜະລິດ Work in progress	ສິນຄ້າ ສຳເລັດຮູບ Finished goods	ສິນຄ້າທີ່ຊື້ມາ ຈຳໜ່າຍໃນ ສະພາບເດີມ Purchase of goods for resale	ອື່ນໆ Others	
1411	ການຜະລິດເຄື່ອງນຸ່ງ ຫົ່ມ (ຍົກເວັ້ນ ເຄື່ອງນຸ່ງຮົ່ມທີ່ຕັດຕາມຮ້ານຕັດ ເຄື່ອງ)	166	51,668,489	9,452,437	18,759,029	4,365,988	1,228,378	17,862,657	125,804,245	65,726,035	12,128,907	29,236,549	1,228,378	17,484,376	Manufacture of wearing apparel (except tailoring and dressmaking)
1412	ເຄື່ອງນຸ່ງຫົ່ມທີ່ຕັດຕາມຮ້ານຕັດເຄື່ອງ	271	1,245,039	990,322	254,717	-	-	-	1,061,678	832,433	229,245	-	-	-	Custom tailoring and dressmaking
1512	ການຜະລິດກະເປົາເດີນທາງໜັງ ກະເປົາໜັງຫ້ວຍພາຍ ແລະ ຜະລິດຕະ ພັນຄ້າຍຄືເຊັ່ນ: ອານມ້າ ແລະ ໜັງ ທຽມ	56	649,146	336,927	8,985	190,925	-	112,309	4,707,987	673,853	17,969	2,526,950	-	1,489,215	Manufacture of luggage, handbags and the like, saddlery and harness
1520	ການຜະລິດເກີບ	3	D	D	-	D	D	-	D	D	-	D	D	-	Manufacture of footwear
1610	ການເລື່ອຍ ແລະ ການກັບໄມ້	70	30,582,239	23,932,854	1,132,214	1,534,177	-	3,982,994	24,830,215	11,712,588	2,411,834	6,028,518	-	4,677,275	Sawmilling and plane of wood
1621	ການຜະລິດແຜ່ນເຄືອບ ໄມ້ອັດ ແຜ່ນກະດານ ແລະ ໄມ້ກາກຕົງ	21	118,219,353	1,775,909	1,097,819	24,967,388	-	90,378,237	156,427,808	5,646,466	2,197,324	36,595,333	-	111,988,685	Manufacture of veneer sheets; manufacture of plywood, laminboard, particle board and other panels and board
1622	ການຜະລິດໄມ້ແປຮູບສຳລັບປຸກສ້າງ ແລະ ສ່ວນປະກອບ	188	19,295,102	10,468,751	143,808	3,668,433	62,684	4,951,426	39,727,813	13,959,263	2,537,393	6,731,724	620,572	15,878,861	Manufacture of carpentry and joinery
1629	ການຜະລິດຜະລິດຕະພັນອື່ນໆຈາກໄມ້ ການຜະລິດເຄື່ອງໃຊ້ຈາກຫວາຍ ເຜືອງ ແລະ ວັດຖຸຈັກສານ	112	7,330,682	3,009,597	25,269	345,350	-	3,950,466	6,837,010	1,224,167	25,269	1,406,482	24,259	4,156,833	Manufacture of other products of wood; manufacture of articles of cork, straw and plaiting materials
1702	ການຜະລິດເຄື່ອງຫຸ້ມຫໍ່ທີ່ເຮັດດ້ວຍ ເຈ້ຍ ແລະ ກະດາດແຂງ ແລະ ແກ້ດ ຫລື ກັບເຈ້ຍ	4	-	-	-	-	-	-	842,316	421,158	-	421,158	-	-	Manufacture of corrugated paper and paperboard and of containers of paper and paperboard
1709	ການຜະລິດເຄື່ອງໃຊ້ອື່ນໆຈາກເຈ້ຍ ແລະ ກະດາດແຂງອື່ນໆ	21	299,865	-	249,326	-	-	50,539	2,934,651	863,852	-	1,919,182	-	151,617	Manufacture of other articles of paper and paperboard
1811	ການພິມ	10	-	-	-	-	-	-	89,847	89,847	-	-	-	-	Printing
1910	ການຜະລິດຖ່ານຫິນດ້ວຍເຕົາອົບ	162	5,056,216	190,586	985,141	3,106,876	-	773,613	15,531,335	137,179	825,345	13,533,560	126,239	909,012	Manufacture of coke oven products
2011	ການຜະລິດສານເຄມີຂັ້ນພື້ນຖານ	19	27,088,870	18,617,981	128,032	8,342,857	-	-	25,559,035	19,098,526	190,176	4,658,345	1,610,116	1,872	Manufacture of basic chemicals
2012	ການຜະລິດຜຸນວິທະຍາສາດ ແລະ ສ່ວນປະສົມສານໄນໂຕຣເຈນ	26	3,243,409	2,405,884	-	837,525	-	-	3,420,565	2,622,348	-	798,217	-	-	Manufacture of fertilizers and nitrogen compounds

ຕາຕະລາງ 6 ມູນຄ່າສິນຄ້າຕ່າງໆຕົ້ນປີ ແລະ ທ້າຍປີ 2015, ແບ່ງຕາມປະເພດອຸດສາຫະກຳ

TABLE 6 VALUE OF STOCKS AT THE BEGINNING AND THE END OF 2015 BY CATEGORY OF INDUSTRY

Value : 1,000 LAK

ລະຫັດ Code	ປະເພດອຸດສາຫະກຳ Category of industry	ຈຳນວນ ໂຮງງານ Number of establishments	ມູນຄ່າຕົ້ນປີ 2015 At the beginning of 2015						ມູນຄ່າທ້າຍປີ 2015 At the end of 2015						
			ລວມ Total	ວັດຖຸດິບ ແລະ ວັດສະດຸປະກອບ Materials and components	ສິນຄ້າຢູ່ໃນ ຂະບວນການ ຜະລິດ Work in progress	ສິນຄ້າ ສຳເລັດຮູບ Finished goods	ສິນຄ້າທີ່ຊື້ມາ ຈຳໜ່າຍໃນ ສະພາບເດີມ Purchase of goods for resale	ອື່ນໆ Others	ລວມ Total	ວັດຖຸດິບ ແລະ ວັດສະດຸປະກອບ Materials and components	ສິນຄ້າຢູ່ໃນ ຂະບວນການ ຜະລິດ Work in progress	ສິນຄ້າ ສຳເລັດຮູບ Finished goods	ສິນຄ້າທີ່ຊື້ມາ ຈຳໜ່າຍໃນ ສະພາບເດີມ Purchase of goods for resale	ອື່ນໆ Others	
2013	ການຜະລິດປລາສຕິກ ແລະ ຢາງສັງ ຄາະໃນແບບຊົງເບື້ອງຕົ້ນ	5	893,979	893,979	-	-	-	-	2,515,718	1,398,245	836,701	280,772	-	-	Manufacture of plastics and synthetic rubber in primary forms
2022	ການຜະລິດນ້ຳສີ ນ້ຳມັນຄັດຕົງ ແລະ ສີເຄືອບທີ່	8	38,372,553	28,130,572	-	9,305,558	-	936,423	40,304,944	29,266,264	-	9,081,442	-	1,957,238	Manufacture of paints, varnishes and similar coatings, printing ink and mastics
2023	ການຜະລິດສະບູກ້ອນ ແລະ ສະບູຝຸ່ນ ຜະລິດຕະພັນຊັກລ້າງ ນ້ຳຫອມ ແລະ ນ້ຳຢາລ້າງຫ້ອງນ້ຳ	52	1,853,335	1,096,685	51,223	705,427	-	-	4,391,342	2,044,854	267,295	2,079,193	-	-	Manufacture of soap and detergents, cleaning and polishing preparations, perfumes and toilet preparations
2029	ການຜະລິດຜະລິດຕະພັນອື່ນໆ ທີ່ບໍ່ ທັນໄດ້ຈັດເຂົ້າບ່ອນໃດ	8	-	-	-	-	-	-	-	-	-	-	-	-	- Manufacture of other chemical products n.e.c
2100	ຜະລິດຕະພັນເຄມີໃຊ້ບຸງຢາ ແລະ ຜະລິດຕະພັນ ການຢາຈາກພືດ	17	48,411,129	16,760,208	1,477,823	15,964,314	-	14,208,784	43,859,080	13,126,795	1,061,728	18,507,060	393,507	10,769,990	Manufacture of pharmaceuticals and medicinal chemical products
2211	ການຜະລິດຢາງລົດ ແລະ ຢາງໃນ ຢາງໂອບ ແລະ ຫລັດອກຢາງຕົ້ນລົດ	4	-	-	-	-	-	-	-	-	-	-	-	-	- Manufacture of rubber tires and tubes; retreating and rebuilding of rubber tires
2219	ການຜະລິດ ຜະລິດຕະພັນຢາງອື່ນໆ	26	55,968,047	-	-	25,839,032	194,381	29,934,634	67,583,300	69,711	-	52,504,571	-	15,009,018	Manufacture of other rubber products
2221	ການຜະລິດສິນຄ້າສຳລັບການກໍ່ສ້າງ ທີ່ປວາສຕິກ	5	1,874,502	356,423	181,761	495,462	-	840,856	7,792,516	1,191,193	136,298	5,674,371	-	790,654	Manufacture of builders' plastic wares
2222	ການຜະລິດປວາສຕິກສຳລັບການ ຫຸ້ມຫໍ່ສິນຄ້າ	31	41,289,982	19,533,673	-	20,534,431	86,979	1,134,899	46,141,337	24,861,768	-	19,397,483	96,859	1,785,227	Manufacture of plastics articles for the packaging of goods
2223	ການຜະລິດຜະລິດຕະພັນສຳເລັດ ຮູບປວາສຕິກ	26	6,602,605	4,911,323	-	323,450	-	1,367,832	67,126,586	11,038,590	-	54,039,713	-	2,048,283	Manufacture of finished plastics products
2310	ການຜະລິດແກ້ວ ແລະ ຜະລິດຕະ ພັນຈາກແກ້ວ	51	336,927	336,927	-	-	-	-	202,156	168,463	-	33,693	-	-	- Manufacture of glass and glass products
2391	ການຜະລິດຜະລິດຕະພັນຫລອມຍາກ	239	1,615,692	1,445,579	-	-	-	170,113	20,917,067	1,220,229	-	17,894,337	1,710,651	91,850	Manufacture of refractory products
2392	ການຜະລິດວັດສະດຸເຄື່ອງກໍ່ສ້າງທີ່ ເຮັດຈາກດິນໜຽວ	240	8,666,337	199,686	1,069,180	7,089,895	-	307,576	29,961,114	2,132,215	802,035	26,561,606	-	465,258	Manufacture of clay building materials



ຕາຕະລາງ 6 ມູນຄ່າສິນຄ້າຕ້ອງສາງຕົ້ນປີ ແລະ ທ້າຍປີ 2015, ແບ່ງຕາມປະເພດອຸດສາຫະກຳ

TABLE 6 VALUE OF STOCKS AT THE BEGINNING AND THE END OF 2015 BY CATEGORY OF INDUSTRY

Value : 1,000 LAK

ລະຫັດ Code	ປະເພດອຸດສາຫະກຳ Category of industry	ຈຳນວນ ໂຮງງານ Number of establishments	ມູນຄ່າຕົ້ນປີ 2015 At the beginning of 2015						ມູນຄ່າທ້າຍປີ 2015 At the end of 2015						
			ລວມ Total	ວັດຖຸດິບ ແລະ ວັດສະດຸປະກອບ Materials and components	ສິນຄ້າຢູ່ໃນ ຂະບວນການ ຜະລິດ Work in progress	ສິນຄ້າ ສຳເລັດຮູບ Finished goods	ສິນຄ້າທີ່ຊື້ມາ ຈຳໜ່າຍໃນ ສະພາບເດີມ Purchase of goods for resale	ອື່ນໆ Others	ລວມ Total	ວັດຖຸດິບ ແລະ ວັດສະດຸປະກອບ Materials and components	ສິນຄ້າຢູ່ໃນ ຂະບວນການ ຜະລິດ Work in progress	ສິນຄ້າ ສຳເລັດຮູບ Finished goods	ສິນຄ້າທີ່ຊື້ມາ ຈຳໜ່າຍໃນ ສະພາບເດີມ Purchase of goods for resale	ອື່ນໆ Others	
2393	ການຜະລິດຜະລິດຕະພັນເຄື່ອງ ປັ້ນດິນເຜົາແລະຖ້ວຍຊາມທີ່ເປັນ ກະເບື້ອງອື່ນໆ	15	3,070,674	36,837	-	3,033,837	-	-	1,488,916	18,419	-	1,470,497	-	-	Manufacture of other porcelain and ceramic products
2394	ການຜະລິດຊີມັງ, ປູນຂາວ ແລະ ປູນ ຕິດເຄືອບອື່ນໆ	30	255,528,266	101,725,546	12,736,486	4,591,219	-	136,475,015	221,844,098	145,509,384	12,770,626	3,907,994	-	59,656,094	Manufacture of cement, lime and plaster
2395	ການຜະລິດຜະລິດຕະພັນສຳເລັດຮູບ ຈາກຄອນກລີທ໌ ຊີມັງ ແລະ ປູນ	826	59,738,753	11,401,968	-	47,887,549	-	449,236	54,339,286	16,528,219	4,249	37,520,358	-	286,460	Manufacture of articles of concretes, cement and plaster
2396	ການດັດ, ການແກະສະລັກຫີນ ການຜະລິດຜະລິດຕະພັນແຮ່ທາດທີ່	25	522,978	45,485	151,617	323,450	-	2,426	445,822	12,129	107,817	323,450	-	2,426	Cutting, shaping and finishing of stone
2399	ບໍ່ແມ່ນໄວຫະອື່ນໆທີ່ບໍ່ທັນຈັດເຂົ້າ ບ່ອນໃດ	28	2,463,256	1,314,930	50,539	898,471	-	199,316	3,794,162	1,649,319	80,862	1,270,438	-	793,543	Manufacture of other non-metallic mineral products n.e.c.
2410	ການຜະລິດເຫລັກຂັ້ນພື້ນຖານ ແລະ ເຫລັກກ້າ	19	1,109,675	47,234	-	1,035,086	4,492	22,863	1,630,740	66,182	-	1,493,948	3,369	67,241	Manufacture of basic iron and steel
2420	ການຜະລິດໄວຫະມີຄ່າຂັ້ນພື້ນຖານ ແລະ ບໍ່ແມ່ນທາດເຫລັກອື່ນໆ	10	607,591	84,232	-	-	253,818	269,541	1,016,395	112,309	-	-	634,545	269,541	Manufacture of basic precious and other non-ferrous metals
2432	ການຫລອມໄວຫະທີ່ບໍ່ແມ່ນເຫລັກ	8	621,818	-	-	223,490	-	398,328	2,204,120	-	-	1,994,471	-	209,649	Casting of non ferrous metals
2511	ການຜະລິດຜະລິດຕະພັນໄວຫະທີ່ເປັນ ໂຄງສ້າງ	172	14,529,141	1,493,229	-	13,009,145	-	26,767	34,823,479	7,632,406	-	13,707,831	-	13,483,242	Manufacture of structural metal products
2512	ການຜະລິດຖັງ, ອ່າງເກັບນ້ຳ ແລະ ເຄື່ອງບັນຈຸທີ່ເຮັດດ້ວຍໄວຫະ ການຕີ, ຫົບ, ການຢ້າ ແລະ ການ	6	95,561	9,090	-	86,471	-	-	5,135,150	5,721	-	5,129,429	-	-	Manufacture of tanks, reservoirs and containers of metal
2591	ມ້ວນໄວຫະ, ການຫລອມເສດມຸ່ນ ໄວຫະ	92	10,602,196	4,202,600	-	5,336,344	911,299	151,953	63,411,012	24,670,558	-	33,782,606	860,760	4,097,088	Forging, pressing, stamping and roll-forming of metal; powder metallurgy
2595	ການຜະລິດເສັ້ນວອດ, ສາຍໄສ້, ສະປິງ ແລະ ຕະປູກງວດ (ຍົກເວັ້ນສາຍໄຍ ແສງ)	18	141,509	-	-	141,509	-	-	1,399,369	348,158	-	1,051,211	-	-	Manufacture of wire products, chain, springs and screw (except metal cables)
2599	ການຜະລິດຜະລິດຕະພັນໄວຫະອື່ນໆ ທີ່ບໍ່ທັນໄດ້ຈັດເຂົ້າບ່ອນໃດ	79	3,875,824	3,864,144	898	1,797	-	8,985	2,133,329	2,108,173	898	898	4,492	18,868	Manufacture of other fabricated metal products n.e.c.

ຕາຕະລາງ 6 ມູນຄ່າສິນຄ້າຕ່າງໆຕົ້ນປີ ແລະ ທ້າຍປີ 2015, ແບ່ງຕາມປະເພດອຸດສາຫະກຳ

TABLE 6 VALUE OF STOCKS AT THE BEGINNING AND THE END OF 2015 BY CATEGORY OF INDUSTRY

Value : 1,000 LAK

ລະຫັດ Code	ປະເພດອຸດສາຫະກຳ	ຈຳນວນ ໂຮງງານ Number of establishments	ມູນຄ່າຕົ້ນປີ 2015 At the beginning of 2015						ມູນຄ່າທ້າຍປີ 2015 At the end of 2015						Category of industry	
			ລວມ Total	ວັດຖຸດິບ ແລະ ວັດສະດຸປະກອບ Materials and components	ສິນຄ້າຢູ່ໃນ ຂະບວນການ ຜະລິດ Work in progress	ສິນຄ້າ ສຳເລັດຮູບ Finished goods	ສິນຄ້າທີ່ຊື້ມາ ຈຳໜ່າຍໃນ ສະພາບເດີມ Purchase of goods for resale	ອື່ນໆ Others	ລວມ Total	ວັດຖຸດິບ ແລະ ວັດສະດຸປະກອບ Materials and components	ສິນຄ້າຢູ່ໃນ ຂະບວນການ ຜະລິດ Work in progress	ສິນຄ້າ ສຳເລັດຮູບ Finished goods	ສິນຄ້າທີ່ຊື້ມາ ຈຳໜ່າຍໃນ ສະພາບເດີມ Purchase of goods for resale	ອື່ນໆ Others		
				D	D	-	-	D		D	D	D	-	-		D
2612	ການຜະລິດ semiconductor ແລະ ເຄື່ອງເອເລັກໂທນິກອື່ນ	1	-	-	-	-	-	-	-	-	-	-	-	-	-	Manufacture of semi-conductor devices and other electronic components
2649	ການຜະລິດອຸປະກອນເຄື່ອງໃຊ້ໄຟຟ້າອື່ນໆ	1	-	-	-	-	-	-	-	-	-	-	-	-	-	Manufacture of other consumer electronics equipment, n.e.c.
2711	ການຜະລິດໂມເຕີໄຟຟ້າວົດຍົນ ເຄື່ອງປັ່ນໄຟ ໜັ່ງແບ່ງໄປ ເຄື່ອງສົ່ງໄຟຟ້າ ແລະ ເຄື່ອງຄວບຄຸມໄຟຟ້າ	2	D	D	-	-	-	D	D	D	D	-	D	-	D	Manufacture of electric motors, generators, transformers and electric generating sets
2732	ການຜະລິດເຄື່ອງເອເລັກໂຕຣນິກອື່ນໆ ແລະ ສາຍໄຟຟ້າ ແລະ ສາຍສົ່ງສັນຍານ	2	D	D	-	-	-	D	D	D	D	-	-	D	D	Manufacture of other electronic and electric wires and cables
2752	ການຜະລິດເຄື່ອງໃຊ້ໄຟຟ້າເອເລັກໂຕຣນິກພາຍໃນອາຄານ	3	D	D	D	D	-	D	D	D	D	D	D	-	D	Manufacture of domestic electronic appliances
2790	ການຜະລິດເຄື່ອງອຸປະກອນໄຟຟ້າອື່ນໆ	3	-	-	-	-	-	-	-	-	-	-	-	-	-	Manufacture of other electrical equipment
2817	ການຜະລິດເຄື່ອງຈັກ ແລະ ເຄື່ອງປະກອບສຳຫລັບຫ້ອງການ (ຍົກເວັ້ນເຄື່ອງ ຄອມພິວເຕີ ແລະ ເຄື່ອງປະກອບ)	1	-	-	-	-	-	-	-	D	D	-	-	D	-	Manufacture of office machinery and equipment (except computers and peripheral equipment)
2825	ການຜະລິດເຄື່ອງຈັກສຳລັບການປຸງແຕ່ງອາຫານ ເຄື່ອງດື່ມ ແລະ ຮ່າຢາສູບ	2	D	-	-	-	D	-	-	-	-	-	-	-	-	Manufacture of machinery for food, beverage and tobacco processing
2920	ການຜະລິດຮ່າງວົດຍົນສຳລັບວົດຍົນ ແລະ ເຄື່ອງວົດຍົນ	1	-	-	-	-	-	-	-	-	-	-	-	-	-	Manufacture of bodies(coachwork) for motor vehicles; manufacture of trailer and semi trailer
3091	ການຜະລິດວົດຈັກສອງລໍ້	4	12,068,377	-	-	9,469,405	1,124,918	1,474,054	14,530,120	409,366	-	11,835,998	810,702	1,474,054	-	Manufacture of motorcycles
3100	ການຜະລິດເຄື່ອງເຜີຍໃຈ	784	155,186,232	60,688,269	8,101,332	51,212,847	1,474,631	33,709,153	246,512,696	91,134,636	5,964,874	103,383,659	2,203,711	43,825,816	-	Manufacture of furniture
3211	ການຜະລິດເຄື່ອງເອ້ປະດັບ ແລະ ສິນສ່ວນປະກອບເຄື່ອງເອ້ປະດັບ	9	-	-	-	-	-	-	-	-	-	-	-	-	-	Manufacture of jewelry and related articles made of precious and semi-precious materials

ຕາຕະລາງ 6 ມູນຄ່າສິນຄ້າຕັ້ງຕົ້ນປີ ແລະ ທ້າຍປີ 2015, ແບ່ງຕາມປະເພດອຸດສາຫະກຳ

TABLE 6 VALUE OF STOCKS AT THE BEGINNING AND THE END OF 2015 BY CATEGORY OF INDUSTRY

Value : 1,000 LAK

ລະຫັດ Code	ປະເພດອຸດສາຫະກຳ Category of industry	ຈຳນວນ ໂຮງງານ Number of establishments	ມູນຄ່າຕົ້ນປີ 2015 At the beginning of 2015						ມູນຄ່າທ້າຍປີ 2015 At the end of 2015						
			ລວມ Total	ວັດຖຸດິບ ແລະ ວັດສະດຸປະກອບ Materials and components	ສິນຄ້າຢູ່ໃນ ຂະບວນການ ຜະລິດ Work in progress	ສິນຄ້າ ສຳເລັດຮູບ Finished goods	ສິນຄ້າທີ່ຊື້ມາ ຈຳໜ່າຍໃນ ສະພາບເດີມ Purchase of goods for resale	ອື່ນໆ Others	ລວມ Total	ວັດຖຸດິບ ແລະ ວັດສະດຸປະກອບ Materials and components	ສິນຄ້າຢູ່ໃນ ຂະບວນການ ຜະລິດ Work in progress	ສິນຄ້າ ສຳເລັດຮູບ Finished goods	ສິນຄ້າທີ່ຊື້ມາ ຈຳໜ່າຍໃນ ສະພາບເດີມ Purchase of goods for resale	ອື່ນໆ Others	
3250	ການຜະລິດ ແລະ ການສະໜອງຢາ ບົວພະຍາດແລະອຸປະກອນການ ບໍ່ນປົວແຂ້ວ	1	D	D	-	-	-	-	D	D	-	-	-	-	Manufacture of medical and dental instruments and supplies
3290	ອຸດສາຫະກຳການແປຮູບການ ຜະລິດອື່ນໆທີ່ບໍ່ທັນຈັດເຂົ້າບ່ອນ ໃດ	474	7,235,438	2,828,549	2,594,766	914,417	-	897,706	8,052,856	3,013,012	3,329,376	1,066,736	-	643,732	Other manufacturing n.e.c.

ໝາຍເຫດ : D ໝາຍເຖິງຕົວເລກທີ່ບໍ່ເປີດເຜີຍ

Note : D means disclosure prohibited

ທີ່ມາ : ລາຍງານການສຳຫລວດອຸດສາຫະກຳປຸງແຕ່ງ, ປີ 2016 ທົ່ວປະເທດ, ກົມອຸດສາຫະກຳ ແລະ ຫັດຖະກຳ, ກະຊວງອຸດສາຫະກຳ ແລະ ການຄ້າ

Source : Report of the 2016 Manufacturing Industry Survey, Departments of Industry and Handicraft, Ministry of Industry and Commerce, Lao PDR.

ຕາຕະລາງ 7 ຄ່າໃຊ້ຈ່າຍທັງໝົດຂອງໂຮງງານອຸດສາຫະກຳປຸງແຕ່ງໃນປີ 2015, ແບ່ງຕາມປະເພດອຸດສາຫະກຳ

TABLE 7 TOTAL EXPENSES OF MANUFACTURING ESTABLISHMENTS IN 2015 BY CATEGORY OF INDUSTRY

ມູນຄ່າ : 1,000 ກີບ

ລະຫັດ Code	ປະເພດອຸດສາຫະກຳ	ຈຳນວນ ໂຮງງານ Number of establishments	ລວມ Total	ຄ່າຊື້ວັດຖຸດິບ ແລະ ວັດສະດຸປະກອບ Purchase of Materials and components	ຄ່າເຊື້ອໄຟ Cost of fuels	ຄ່າໄຟຟ້າ ທີ່ໃຊ້ໃນການຜະລິດ Cost of electricity used in production process	ຄ່າຈ້າງເພີ່ມຈ່າຍ ໃຫ້ໂຮງງານອື່ນ ຜະລິດສິນ ຄ້າໃຫ້ Cost of contract and commission work	ຄ່າໃຊ້ຈ່າຍໃນການ ປຸງແຕ່ງຮັກສາ ແລະສ້ອມແປງ Cost of repair and maintenance work done by others	ຄ່າຊື້ສິນຄ້າ ທີ່ຊື້ມາ ຈຳໜ່າຍ ໃນສະພາບເດີມ Purchase of goods for resale	ຄ່າໃຊ້ຈ່າຍອື່ນໆ ໃນການດຳເນີນ ກິດຈະການ Other operating expenses	Category of industry
	<b>ລວມ</b>	<b>13,148</b>	<b>12,560,980,450</b>	<b>9,123,177,169</b>	<b>849,443,505</b>	<b>897,105,975</b>	<b>33,279,606</b>	<b>257,610,339</b>	<b>141,225,013</b>	<b>1,259,138,843</b>	<b>Total</b>
1011	ການຂ້າ ແລະ ການຫຸ້ມຫໍ່ຊີ້ນ(ຍົກເວັ້ນສັດປີກ)	187	379,489,786	355,247,549	16,187,805	1,690,483	970,349	387,078	-	5,006,522	Slaughtering and packing of meat (except poultry)
1013	ຂະບວນການຜະລິດ ແລະ ຮັກສາຜະລິດຕະພັນຊີ້ນສັດ ແລະ ສັດປີກ	46	12,775,207	11,118,158	283,331	1,278,469	-	-	-	95,249	Processing and preserving meat and poultry meat products
1021	ຂະບວນການຜະລິດ ແລະ ການເກັບຮັກສາປາ ແລະ ຜະລິດຕະພັນປາແບບສົດ ແລະ ການແຊ່ເຍັນ ຫລື ແຊ່ແຂງ	48	30,229,703	24,854,999	1,026,667	131,980	1,263,998	129,155	2,660,598	162,306	Processing and preserving of fish and fish products, fresh, chilled or frozen
1031	ຂະບວນການຜະລິດ ແລະ ການເກັບຮັກສາ ໝາກໄມ້ ແລະ ຜັກ	25	110,732,071	82,406,980	1,366,841	733,796	696,726	1,379,352	14,728,973	9,419,403	Processing and preserving of fruit and vegetables
1032	ການຜະລິດໝາກໄມ້ ແລະ ຜັກກະບໍ່ອາຍ	1	D	D	D	D	-	-	-	D	Production of canned fruit and vegetables
1039	ການຜະລິດ ຜະລິດຕະພັນໝາກໄມ້ ຫລື ຜັກ ອື່ນໆ	4	30,084,323	26,995,861	206,873	226,300	-	84,904	-	2,570,385	Production of other fruit or vegetable products, n.e.c.
1041	ການປຸງແຕ່ງຜັກ ແລະ ນ້ຳມັນສັດ ແລະ ໄຂມັນ (ຍົກເວັ້ນນ້ຳມັນປາມ, ນ້ຳມັນໝາກຜ້າວ ແລະ ນ້ຳມັນສາລີ)	1	D	D	-	D	-	D	-	D	Manufacture of vegetable and animal oils and fats (except palm oil, coconut oil and corn oil)
1053	ການປຸງແຕ່ງກະແລ່ມ ແລະ ນ້ຳໝາກໄມ້ແຊ່ແຂງ, ນ້ຳກ້ອນອານາໄມ ແລະ ນ້ຳກ້ອນທີ່ມີລົດຊາດອື່ນໆ	620	51,797,930	20,555,205	5,330,730	17,076,900	557,052	1,833,008	16,805	6,428,230	Manufacture of ice cream and sherbet, ice drop, ice candy and other flavored ices
1061	ການປຸງແຕ່ງຜະລິດຕະພັນເມັດພືດທີ່ສີແດງ (ຍົກເວັ້ນເຂົ້າ ແລະ ສາລີ)	635	144,671,116	122,468,459	1,591,717	2,841,497	5,185,944	175,561	2,918,076	9,489,862	Manufacture of grain mill products (except rice/corn)
1062	ການຜະລິດແບັງສ່ວນປະກອບ ແລະ ຊຸດສາຫະກຳປຸງແຕ່ງ	23	57,267,104	45,917,859	1,125,050	2,469,818	123,540	2,041,310	584,006	5,005,521	Manufacture of starches and starch products
1063	ການສີເຂົ້າ/ສາລີ ແລະ ການຜະລິດແບັງເຂົ້າຈ້າວເຂົ້າໜຽວ/ສາລີ	5,757	1,777,265,454	1,337,219,358	32,838,507	84,221,377	2,815,659	31,481,723	4,990,046	283,698,784	Rice/corn milling and manufacture of rice/corn flour
1071	ການຜະລິດເຂົ້າຈີ່ ແລະ ເຂົ້າໜົມບັງ	109	14,085,094	7,580,996	1,135,876	3,504,339	-	-	-	1,863,883	Manufacture of bakery products
1072	ການຜະລິດນ້ຳຕານ	2	D	D	D	D	-	D	-	D	Manufacture of sugar
1074	ການຜະລິດເສັ້ນໝີ່, ເສັ້ນເຜີ້ ແລະ ຜະລິດຕະພັນຈາກແບັງທີ່ຄ້າຍຄືກັນ	118	25,832,829	20,911,588	1,328,163	2,680,138	89,024	85,803	-	738,113	Manufacture of macaroni, noodles, couscous and similar farinaceous products
1076	ການປຸງແຕ່ງກາເຟ, ຊາ ແລະ ຊາສະໝຸນໄພ	68	12,752,882	11,237,582	365,835	357,395	-	-	-	792,070	Manufacture of coffee, tea and herb infusion

ຕາຕະລາງ 7 ຄ່າໃຊ້ຈ່າຍທັງໝົດຂອງໂຮງງານອຸດສາຫະກຳປຸງແຕ່ງໃນປີ 2015, ແບ່ງຕາມປະເພດອຸດສາຫະກຳ

TABLE 7 TOTAL EXPENSES OF MANUFACTURING ESTABLISHMENTS IN 2015 BY CATEGORY OF INDUSTRY

ມູນຄ່າ : 1,000 ກີບ

ລະຫັດ Code	ປະເພດອຸດສາຫະກຳ	ຈຳນວນ ໂຮງງານ Number of establishments	ລວມ Total	ຄ່າຊື້ວັດຖຸດິບ ແລະ ວັດສະດຸປະກອບ Purchase of Materials and components	ຄ່າເຊື້ອໄຟ Cost of fuels	ຄ່າໄຟຟ້າ ທີ່ໃຊ້ໃນການຜະລິດ Cost of electricity used in production process	ຄ່າຈ້າງເພີ່ມຈ່າຍ ໃຫ້ໂຮງງານອື່ນ ຜະລິດສິນ ຄ້າໃຫ້ Cost of contract and commission work	ຄ່າໃຊ້ຈ່າຍໃນການ ປຸງແຕ່ງ ແລະສ້ອມແປງ Cost of repair and maintenance work done by others	ຄ່າຊື້ສິນຄ້າ ທີ່ຊື້ມາ ຈຳໜ່າຍ ໃນສະພາບເດີມ Purchase of goods for resale	ຄ່າໃຊ້ຈ່າຍອື່ນໆ ໃນການດຳເນີນ ກິດຈະການ Other operating expenses	Category of industry
1077	ຂະບວນການຜະລິດເຄື່ອງເທດ ແລະ ເຄື່ອງປຸງອາຫານ ແລະ ຜະລິດຕະພັນຄົວຄົນອື່ນໆ	9	8,355,645	1,232,427	3,912,097	789,026	-	227,987	-	2,194,108	Manufacture of processed spices, sauces, condiments, and other cooking products
1079	ການປຸງແຕ່ງຜະລິດຕະພັນສະບຽງອາຫານອື່ນໆ	104	8,048,846	1,216,163	1,713,592	3,203,091	76,819	453,957	546,270	838,954	Manufacture of other food products
1080	ການປຸງແຕ່ງອາຫານສັດ	4	29,241,582	28,135,376	49,954	303,234	22,462	162,848	-	567,708	Manufacture of prepared animal feeds
1101	ການກັ່ນ ຕົ້ມເຫລົ້າ ປຸງແຕ່ງ ແລະ ຜະສົມທາດເຫລົ້າ	131	31,715,469	27,272,562	1,322,052	447,061	-	48,041	36,360	2,589,393	Distilling, rectifying and blending of spirits
1103	ການຜະລິດເຄື່ອງດື່ມຈາກເຂົ້າບາດ	4	876,311,840	531,071,324	4,084,304	68,050,385	-	80,299,330	-	192,806,497	Manufacture of malt liquors and malt
1104	ການຜະລິດນ້ຳຫວານອັດລົມ ແລະ ນ້ຳໄສດາ	2	D	D	D	D	-	D	-	D	Manufacture of soft drinks
1105	ການຜະລິດນ້ຳດື່ມບໍລິສຸດ ແລະ ນ້ຳແຮ່ທາດ	717	92,216,957	25,018,656	17,047,637	20,395,506	439	3,326,324	514,441	25,913,954	Manufacture of drinking water and mineral water
1201	ການຜະລິດກອກຢາສູບ	3	D	D	D	D	-	D	-	D	Manufacture of cigarettes and cigars
1312	ການຕໍ່າແຜ່ນແພ	46	134,163,074	76,900,381	2,281,132	1,263,923	1,223,843	698,837	5,431,706	46,363,252	Weaving of textiles
1391	ການຖັກ ແລະ ການແສວຜ້າແພ	8	33,581,472	18,650,006	225,982	514,181	-	-	-	14,191,303	Manufacture of knitted and crocheted fabrics
1392	ການຜະລິດເຄື່ອງໃຊ້ຈາກແຜ່ນແພ ຍົກເວັ້ນເຄື່ອງນຸ່ງຫົ່ມ	9	14,389,252	12,788,725	373,989	592,703	-	-	-	633,835	Manufacture of made-up textile articles, except apparel
1399	ການຜະລິດແຜ່ນແພອື່ນໆ	10	34,221,974	16,579,597	111,186	107,816	358,424	163,889	16,176,521	724,541	Manufacture of other textiles n.e.c.
1411	ການຜະລິດເຄື່ອງນຸ່ງຫົ່ມ (ຍົກເວັ້ນເຄື່ອງນຸ່ງຮົ່ມທີ່ຕັດຕາມຮ່າງຕັດເຄື່ອງ)	166	760,390,941	643,571,172	6,601,010	26,164,787	7,323,191	4,289,080	2,014,541	70,427,160	Manufacture of wearing apparel (except tailoring and dressmaking)
1412	ເຄື່ອງນຸ່ງຫົ່ມທີ່ຕັດຕາມຮ່າງຕັດເຄື່ອງ	271	42,751,489	39,770,087	363,001	2,228,194	-	90,221	-	299,986	Custom tailoring and dressmaking
1512	ການຜະລິດກະເປົາເດີນທາງໜັງ ກະເປົາໜັງຫຼືວາຍ ແລະ ຜະລິດຕະພັນຄ້າຍຄືເຊັ່ນ: ອານມ້າ ແລະ ໜັງທຽມ	56	3,794,535	3,671,827	-	113,611	-	-	-	9,097	Manufacture of luggage, handbags and the like, saddlery and harness
1520	ການຜະລິດເກີບ	3	D	D	D	D	D	D	-	D	Manufacture of footwear
1610	ການເລື່ອຍ ແລະ ການກັບໄມ້	70	118,921,500	96,254,839	2,174,129	4,273,059	145,660	2,088,473	-	13,985,340	Sawmilling and plane of wood
1621	ການຜະລິດແຜ່ນເຄືອບ ໄມ້ອັດ ແຜ່ນກະດານ ແລະ ໄມ້ກາກຕົງ	21	179,133,000	149,061,843	-	1,690,045	-	1,036,050	-	27,345,062	Manufacture of veneer sheets; manufacture of plywood, laminboard, particle board and other panels and board
1622	ການຜະລິດໄມ້ແປຮູບສ່ວນປຸງກະສັງ ແລະ ສ່ວນປະກອບ	188	326,772,782	254,245,595	12,806,458	13,223,548	81,489	7,899,297	783,812	37,732,583	Manufacture of carpentry and joinery
1629	ການຜະລິດຜະລິດຕະພັນອື່ນໆຈາກໄມ້ ການຜະລິດເຄື່ອງໃຊ້ຈາກຫວາຍ ເລືອງ ແລະ ວັດຖຸຈັກສານ	112	37,777,864	22,355,139	1,020,264	2,376,322	4,892,162	1,893,775	100,629	5,139,573	Manufacture of other products of wood; manufacture of articles of cork, straw and plaiting materials
1702	ການຜະລິດເຄື່ອງຫຸ້ມຫໍ່ທີ່ເຮັດດ້ວຍເຈ້ຍ ແລະ ກະດາດແຂງ ແລະ ແກ້ວ ຫລື ກັບເຈ້ຍ	4	2,375,333	1,217,428	272,911	423,180	-	202,156	-	259,658	Manufacture of corrugated paper and paperboard and of containers of paper and paperboard

ຕາຕະລາງ 7 ຄ່າໃຊ້ຈ່າຍທັງໝົດຂອງໂຮງງານອຸດສາຫະກຳປຸງແຕ່ງໃນປີ 2015, ແບ່ງຕາມປະເພດອຸດສາຫະກຳ

TABLE 7 TOTAL EXPENSES OF MANUFACTURING ESTABLISHMENTS IN 2015 BY CATEGORY OF INDUSTRY

ມູນຄ່າ : 1,000 ກີບ

ລະຫັດ Code	ປະເພດອຸດສາຫະກຳ	ຈຳນວນ ໂຮງງານ Number of establishments	ລວມ Total	ຄ່າຊື້ວັດຖຸດິບ ແລະ ວັດສະດຸປະກອບ Purchase of Materials and components	ຄ່າເຊື້ອໄຟ Cost of fuels	ຄ່າໄຟຟ້າ ທີ່ໃຊ້ໃນການຜະລິດ Cost of electricity used in production process	ຄ່າຈ້າງເພີ່ມຈ່າຍ ໃຫ້ໂຮງງານອື່ນ ຜະລິດສິນຄ້າໃຫ້ Cost of contract and commission work	ຄ່າໃຊ້ຈ່າຍໃນການ ປຸງແຕ່ງຮັກສາ ແລະສ້ອມແປງ Cost of repair and maintenance work done by others	ຄ່າຊື້ສິນຄ້າ ທີ່ຊື້ມາ ຈຳໜ່າຍ ໃນສະພາບເດີມ Purchase of goods for resale	ຄ່າໃຊ້ຈ່າຍອື່ນໆ ໃນການດຳເນີນ ກິດຈະການ Other operating expenses	Category of industry
1709	ການຜະລິດເຄື່ອງໃຊ້ອື່ນໆຈາກເຈ້ຍ ແລະ ກະດາດແຂງອື່ນໆ	21	35,324,758	29,511,618	662,483	2,561,517	-	1,303,623	-	1,285,517	Manufacture of other articles of paper and paperboard
1811	ການພິມ	10	10,903,176	7,884,083	1,566,884	1,115,096	-	22,462	-	314,651	Printing
1910	ການຜະລິດຖ່ານຫີນດ້ວຍເຕົາອົບ	162	66,323,213	42,089,730	4,264,490	1,457,242	153,469	1,261,650	194,040	16,902,592	Manufacture of coke oven products
2011	ການຜະລິດສານເຄມີຂັ້ນພື້ນຖານ	19	117,424,304	96,248,861	1,185,736	1,111,604	73,675	821,014	424,528	17,558,886	Manufacture of basic chemicals
2012	ການຜະລິດຜຸນວິທະຍາສາດ ແລະ ສ່ວນປະສົມສານໄນໂຕຣແຈນ	26	146,624,268	133,083,947	929,082	3,527,380	-	205,151	-	8,878,708	Manufacture of fertilizers and nitrogen compounds
2013	ການຜະລິດປລາສຕິກ ແລະ ຢາງສັງເຄາະໃນແບບຊົງເປັ້ອງຕົ້ນ	5	14,206,851	12,499,214	196,404	323,801	1,797	10,983	-	1,174,652	Manufacture of plastics and synthetic rubber in primary forms
2022	ການຜະລິດນ້ຳສີ, ນ້ຳມັນຄັດເຖົາ ແລະ ສີເຄືອບທີ່	8	140,917,513	131,761,845	1,078,883	603,868	-	513,932	-	6,958,985	Manufacture of paints, varnishes and similar coatings, printing ink and mastics
2023	ການຜະລິດສະບູກ້ອນ ແລະ ສະບູຜຸ່ນ, ຜະລິດຕະພັນຊັກລ້າງ, ນ້ຳຫອມ ແລະ ນ້ຳຢາລ້າງຫ້ອງນ້ຳ	52	19,625,939	13,096,539	1,212,347	335,073	26,331	256,902	3,751,322	947,425	Manufacture of soap and detergents, cleaning and polishing preparations, perfumes and toilet preparations
2029	ການຜະລິດຜະລິດຕະພັນອື່ນໆ ທີ່ບໍ່ທັນໄດ້ຈັດເຂົ້າບ່ອນໃດ	8	1,732,701	1,364,777	132,075	235,849	-	-	-	-	Manufacture of other chemical products n.e.c
2100	ການຜະລິດຢາປິວພະຍາດ, ຜະລິດຕະພັນເຄມີໃຊ້ປຸງຢາ ແລະ ຜະລິດຕະພັນ ການຢາຈາກພືດ	17	85,514,374	67,347,334	1,490,908	7,825,982	-	67,759	-	8,782,391	Manufacture of pharmaceuticals and medicinal chemical products
2211	ການຜະລິດຢາງລົດ ແລະ ຢາງໃນ, ຢາງໂອບ ແລະ ຫວ່ດອກຢາງຕີນລົດ	4	935,648	593,334	1,352	243,961	-	-	-	97,001	Manufacture of rubber tires and tubes; retreating and rebuilding of rubber tires
2219	ການຜະລິດ ຜະລິດຕະພັນຢາງອື່ນໆ	26	620,333,230	586,294,455	9,759,027	12,513,312	242,587	4,632,955	1,046,546	5,844,348	Manufacture of other rubber products
2221	ການຜະລິດສິນຄ້າສຳລັບການກໍ່ສ້າງທີ່ປວາສຕິກ	5	16,633,549	13,448,696	411,657	1,910,551	-	393,980	-	468,665	Manufacture of builders' plastic wares
2222	ການຜະລິດປວາສຕິກສຳລັບການຫຸ້ມຫໍ່ສິນຄ້າ	31	95,308,796	59,384,937	2,965,928	15,106,886	2,763	288,705	363,600	17,195,977	Manufacture of plastics articles for the packaging of goods
2223	ການຜະລິດຜະລິດຕະພັນສຳລັບປວາສຕິກ	26	105,253,773	89,923,626	851,265	4,076,992	134,771	1,437,554	-	8,829,565	Manufacture of finished plastics products
2310	ການຜະລິດແກ້ວ ແລະ ຜະລິດຕະພັນຈາກແກ້ວ	51	7,170,641	2,281,835	367,924	107,143	-	-	3,840,964	572,775	Manufacture of glass and glass products
2391	ການຜະລິດຜະລິດຕະພັນຫລອມຍາກ	239	156,980,494	107,225,486	33,112,237	9,945,608	-	1,004,737	-	5,692,426	Manufacture of refractory products
2392	ການຜະລິດວັດສະດຸເຄື່ອງກໍ່ສ້າງທີ່ເຮັດຈາກດິນໜຽວ	240	103,051,793	16,798,140	23,418,161	10,656,486	-	41,342,139	61,321	10,775,546	Manufacture of clay building materials
2393	ການຜະລິດຜະລິດຕະພັນເຄື່ອງປັ້ນດິນເຜົາແລະຖ້ວຍຊາມທີ່ເປັນກະເບື້ອງອື່ນໆ	15	10,633,951	7,153,328	583,997	1,907,454	-	112,309	-	876,863	Manufacture of other porcelain and ceramic products
2394	ການຜະລິດຊີມັງ, ປູນຂາວ ແລະ ປູນຕິດເຄືອບອື່ນໆ	30	2,431,009,080	1,312,948,535	566,532,176	404,996,587	733,807	8,690,599	-	137,107,376	Manufacture of cement, lime and plaster

ຕາຕະລາງ 7 ຄ່າໃຊ້ຈ່າຍທັງໝົດຂອງໂຮງງານອຸດສາຫະກຳປຸງແຕ່ງໃນປີ 2015, ແບ່ງຕາມປະເພດອຸດສາຫະກຳ

TABLE 7 TOTAL EXPENSES OF MANUFACTURING ESTABLISHMENTS IN 2015 BY CATEGORY OF INDUSTRY

ມູນຄ່າ : 1,000 ກີບ

ລະຫັດ Code	ປະເພດອຸດສາຫະກຳ	ຈຳນວນ ໂຮງງານ Number of establishments	ລວມ Total	ຄ່າຊື້ວັດຖຸດິບ ແລະ ວັດສະດຸປະກອບ Purchase of Materials and components	ຄ່າເຊື້ອໄຟ Cost of fuels	ຄ່າໄຟຟ້າ ທີ່ໃຊ້ໃນການຜະລິດ Cost of electricity used in production process	ຄ່າຈ້າງເພີ່ມຈ່າຍ ໃຫ້ໂຮງງານອື່ນ ຜະລິດສິນ ຄ້າໃຫ້ Cost of contract and commission work	ຄ່າໃຊ້ຈ່າຍໃນການ ປຸງລຸງຮັກສາ ແລະສ້ອມແປງ Cost of repair and maintenance work done by others	ຄ່າຊື້ສິນຄ້າ ທີ່ຊື້ມາ ຈຳໜ່າຍ ໃນສະພາບເດີມ Purchase of goods for resale	ຄ່າໃຊ້ຈ່າຍອື່ນໆ ໃນການດຳເນີນ ກິດຈະການ Other operating expenses	Category of industry
2395	ການຜະລິດຜະລິດຕະພັນສຳເລັດຮູບຈາກຄອນກລີທ໌ ຊີມັງ ແລະ ປູນ	826	651,634,062	554,174,619	37,165,008	14,383,511	2,022,150	11,964,448	384,913	31,539,413	Manufacture of articles of concretes, cement and plaster
2396	ການດັດ ການແກະສະລັກຫີນ	25	2,762,147	924,797	5,256	1,115,451	-	65,476	-	651,167	Cutting, shaping and finishing of stone
2399	ການຜະລິດຜະລິດຕະພັນແຮ່ທາດທີ່ບໍ່ແມ່ນໄວຫະອື່ນໆທີ່ບໍ່ທັນຈັດເຂົ້າປ່ອນໃດ	28	96,923,640	70,561,457	4,465,611	2,646,583	20,216	4,934,184	-	14,295,589	Manufacture of other non-metallic mineral products n.e.c.
2410	ການຜະລິດເຫລັກຂັ້ນພື້ນຖານ ແລະ ເຫລັກກຳ	19	176,566,698	125,623,324	1,815,850	31,304,733	-	16,168,132	-	1,654,659	Manufacture of basic iron and steel
2420	ການຜະລິດໄລຫະທີ່ມີຄ່າຂັ້ນພື້ນຖານ ແລະ ບໍ່ແມ່ນທາດເຫລັກອື່ນໆ	10	7,511,980	6,695,854	329,851	58,491	-	73,450	168,463	185,871	Manufacture of basic precious and other non-ferrous metals
2432	ການຫລອມໄລຫະທີ່ມີແມ່ນເຫລັກ	8	13,961,212	13,194,496	85,619	653,806	-	674	-	26,617	Casting of non ferrous metals
2511	ການຜະລິດຜະລິດຕະພັນໄລຫະທີ່ເປັນໂຄງສ້າງ	172	189,921,562	177,868,831	2,176,647	3,245,781	222,308	863,015	-	5,544,980	Manufacture of structural metal products
2512	ການຜະລິດຖັງ ອ່າງເກັບນ້ຳ ແລະ ເຄື່ອງບັນຈຸທີ່ເຮັດດ້ວຍໄລຫະ	6	5,040,495	4,506,960	217,971	69,014	-	23,210	-	223,340	Manufacture of tanks, reservoirs and containers of metal
2591	ການຕີ ຫົບ ການຢ້າ ແລະ ການມ້ວນໄລຫະ ການຫລອມເສດມຸ່ນໄລຫະ	92	197,756,706	133,103,564	8,591,887	17,151,811	164,252	1,185,778	29,609,392	7,950,022	Forging, pressing, stamping and roll-forming of metal; powder metallurgy
2595	ການຜະລິດເສັ້ນວອດ ສາຍໄສ້ ສະບັງ ແລະ ຕະປູກງວ (ຍົກເວັ້ນສາຍໄຍແສງ)	18	7,604,157	6,939,979	79,739	321,748	-	33,693	-	228,998	Manufacture of wire products, chain, springs and screw (except metal cables)
2599	ການຜະລິດຜະລິດຕະພັນໄລຫະອື່ນໆທີ່ບໍ່ທັນໄດ້ຈັດເຂົ້າປ່ອນໃດ	79	32,117,172	19,376,772	248,428	1,079,675	58,724	114,250	5,433,809	5,805,514	Manufacture of other fabricated metal products n.e.c.
2612	ການຜະລິດ semiconductor ແລະ ເຄື່ອງເອເລັກໂຕຣນິກອື່ນ	1	D	D	-	D	-	D	-	D	Manufacture of semi-conductor devices and other electronic components
2649	ການຜະລິດອຸປະກອນເຄື່ອງໃຊ້ໄຟຟ້າ ອື່ນໆ	1	D	D	D	D	-	-	-	D	Manufacture of other consumer electronics equipment, n.e.c.
2711	ການຜະລິດໄມເຕີໄຟຟ້າວົດຍົນ ເຄື່ອງປັ່ນໄຟ ຫັ້ນແບ່ງໄປ ເຄື່ອງສົ່ງໄຟຟ້າ ແລະ ເຄື່ອງຄວບຄຸມໄຟຟ້າ	2	D	D	D	D	-	D	-	D	Manufacture of electric motors, generators, transformers and electric generating sets
2732	ການຜະລິດເຄື່ອງເອເລັກໂຕຣນິກອື່ນໆ ແລະ ສາຍໄຟຟ້າ ແລະ ສາຍສົ່ງສັນຍານ	2	D	D	D	D	-	D	-	D	Manufacture of other electronic and electric wires and cables
2752	ການຜະລິດເຄື່ອງໃຊ້ໄຟຟ້າເອເລັກໂຕຣນິກພາຍໃນອາຄານ	3	D	D	D	D	-	D	D	D	Manufacture of domestic electronic appliances
2790	ການຜະລິດເຄື່ອງອຸປະກອນໄຟຟ້າອື່ນໆ	3	D	D	D	D	D	D	-	D	Manufacture of other electrical equipment

ຕາຕະລາງ 7 ຄ່າໃຊ້ຈ່າຍທັງໝົດຂອງໂຮງງານອຸດສາຫະກຳປຸງແຕ່ງໃນປີ 2015, ແບ່ງຕາມປະເພດອຸດສາຫະກຳ

TABLE 7 TOTAL EXPENSES OF MANUFACTURING ESTABLISHMENTS IN 2015 BY CATEGORY OF INDUSTRY

ມູນຄ່າ : 1,000 ກີບ

ລະຫັດ Code	ປະເພດອຸດສາຫະກຳ	ຈຳນວນ ໂຮງງານ Number of establishments	ລວມ Total	ຄ່າຊື້ວັດຖຸດິບ ແລະ ວັດສະດຸປະກອບ Purchase of Materials and components	ຄ່າເຊື້ອໄຟ Cost of fuels	ຄ່າໄຟຟ້າ ທີ່ໃຊ້ໃນການຜະລິດ Cost of electricity used in production process	ຄ່າຈ້າງເພີ່ມຈ່າຍ ໃຫ້ໂຮງງານອື່ນ ຜະລິດສິນ ທີ່ ໃຫ້ Cost of contract and commission work	ຄ່າໃຊ້ຈ່າຍໃນການ ປຸງແຕ່ງສິນຄ້າ ແລະສ້ອມແປງ Cost of repair and maintenance work done by others	ຄ່າຊື້ສິນຄ້າ ທີ່ຊື້ມາ ຈຳໜ່າຍ ໃນສະພາບເດີມ Purchase of goods for resale	ຄ່າໃຊ້ຈ່າຍອື່ນໆ ໃນການດຳເນີນ ກິດຈະການ Other operating expenses	Category of industry
2817	ການຜະລິດເຄື່ອງຈັກ ແລະ ເຄື່ອງປະກອບສຳຫລັບຫ້ອງການ (ຍົກເວັ້ນເຄື່ອງ ຄອມພິວເຕີ ແລະ ເຄື່ອງປະກອບ)	1	D	D	D	D	D	D	D	D	D Manufacture of office machinery and equipment (except computers and peripheral equipment)
2825	ການຜະລິດເຄື່ອງຈັກສຳລັບການປຸງແຕ່ງອາຫານ ເຄື່ອງດື່ມ ແລະ ຮ່າຢາສູບ	2	D	D	D	D	-	D	-	D	D Manufacture of machinery for food, beverage and tobacco processing
2920	ການຜະລິດຮ່າງລົດຍົນສຳລັບລົດຍົນ ການຜະລິດລົດເມວງ ແລະ ເຄື່ອງລົດເມວງ	1	D	D	-	D	-	-	-	D	D Manufacture of bodies(coachwork) for motor vehicles; manufacture of trailer and semi trailer
3091	ການຜະລິດລົດຈັກສອງລໍ້	4	25,181,395	22,250,906	48,911	243,704	21,058	140,386	-	2,476,430	Manufacture of motorcycles
3100	ການຜະລິດເຄື່ອງເຜີ້ນິເຈລີ	784	565,200,224	433,891,625	13,672,811	22,351,529	3,486,081	8,770,030	12,609,967	70,418,181	Manufacture of furniture
3211	ການຜະລິດເຄື່ອງເອ້ປະດັບ ແລະ ສິນສ່ວນປະກອບເຄື່ອງເອ້ ປະດັບ	9	2,562,777	2,473,154	14,151	75,472	-	-	-	-	Manufacture of jewelry and related articles made of precious and semi-precious materials
3250	ການຜະລິດ ແລະ ການສະໜອງຢາບົວພະຍາດແລະອຸປະກອນ ການປິ່ນປົວແຂ້ວ	1	D	D	D	D	D	D	-	D	D Manufacture of medical and dental instruments and supplies
3290	ອຸດສາຫະກຳການແປຮູບການຜະລິດອື່ນໆທີ່ບໍ່ທັນຈັດເຂົ້າ ບ່ອນໃດ	474	388,151,095	348,083,108	2,794,974	4,566,759	-	168,164	7,050,189	25,487,901	Other manufacturing n.e.c.

ໝາຍເຫດ : D ໝາຍເຖິງຕົວເລກທີ່ບໍ່ເປີດເຜີຍ

Note : D means disclosure prohibited

ທີ່ມາ : ລາຍງານການສຳຫລວດອຸດສາຫະກຳປຸງແຕ່ງ, ປີ 2016 ທົ່ວປະເທດ, ກົມອຸດສາຫະກຳ ແລະ ຫັດຖະກຳ, ກະຊວງອຸດສາຫະກຳ ແລະ ການຄ້າ

Source : Report of the 2016 Manufacturing Industry Survey, Departments of Industry and Handicraft, Ministry of Industry and Commerce, Lao PDR.



ຕາຕະລາງ 8 ລາຍຮັບທັງໝົດຂອງອຸດສາຫະກຳປຸງແຕ່ງ ໃນປີ 2015, ແບ່ງຕາມປະເພດອຸດສາຫະກຳ

TABLE 8 TOTAL RECEIPTS OF MANUFACTURING ESTABLISHMENTS IN 2015 BY CATEGORY OF INDUSTRY

Value : 1,000 LAK

ລະຫັດ Code	ປະເພດອຸດສາຫະກຳ	ຈຳນວນ ໂຮງງານ Number of establishments	ລວມ Total	ມູນຄ່າຂາຍຜະລິດຕະພັນ Sales of goods produced	ລາຍຮັບຈາກ ການຂາຍສິນຄ້າ ທີ່ຊື້ມາຂາຍ ໃນສະພາບເດີມ Sales of goods purchased for resale	ລາຍຮັບຈາກການ ຮັບຈ້າງເໝົາ ຜະລິດສິນຄ້າ Receipts for contract and commission work	ລາຍຮັບຈາກການໃຫ້ ບໍລິການບຳລຸງຮັກສາ ແລະສ້ອມແປງ Receipts for sales of repair and maintenance	ລາຍຮັບຈາກການໃຫ້ ໃຫ້ເຊົ່າທີ່ດິນ Receipts for rent on land	ລາຍຮັບຈາກການ ໃຫ້ເຊົ່າອາຄານ ອາຄານພ້ອມທີ່ດິນ Receipts for rent on building vehicle machinery and equipment	ລາຍຮັບອື່ນໆ Other receipts	Category of industry
	<b>ລວມ</b>	<b>13,148</b>	<b>25,684,176,063</b>	<b>25,124,309,146</b>	<b>144,435,398</b>	<b>306,615,307</b>	<b>3,132,805</b>	<b>4,493,262</b>	<b>16,242,979</b>	<b>84,947,166</b>	<b>Total</b>
1011	ການຂ້າ ແລະ ການຫຸ້ມຫໍ່ຊີ້ນ(ຍົກເວັ້ນສັດປີກ)	187	608,559,975	602,814,123	-	4,121,724	-	77,493	645,282	901,353	Slaughtering and packing of meat (except poultry)
1013	ຂະບວນການຜະລິດ ແລະ ຮັກສາຜະລິດຕະພັນຊີ້ນສັດ ແລະ ສັດປີກ	46	22,569,704	22,569,704	-	-	-	-	-	-	- Processing and preserving meat and poultry meat products
1021	ຂະບວນການຜະລິດ ແລະ ການເກັບຮັກສາປາ ແລະ ຜະລິດຕະພັນປາແບບສົດ ແລະ ການແຊ່ເຢັນ ຫລື ແຊ່ແຂງ	48	41,971,083	37,987,936	3,983,147	-	-	-	-	-	- Processing and preserving of fish and fish products, fresh, chilled or frozen
1031	ຂະບວນການຜະລິດ ແລະ ການເກັບຮັກສາ ໝາກໄມ້ ແລະ ຜັກ	25	150,071,276	131,851,032	18,106,687	32,445	-	81,112	-	-	- Processing and preserving of fruit and vegetables
1032	ການຜະລິດໝາກໄມ້ ແລະ ຜັກກະບ່ອງ	1	D	D	-	-	-	-	-	-	D Production of canned fruit and vegetables
1039	ການຜະລິດ ຜະລິດຕະພັນໝາກໄມ້ ຫລື ຜັກ ອື່ນໆ	4	59,248,569	59,248,569	-	-	-	-	-	-	- Production of other fruit or vegetable products, n.e.c.
1041	ການປຸງແຕ່ງຜັກ ແລະ ນ້ຳມັນສັດ ແລະ ໄຂມັນ (ຍົກເວັ້ນ ນ້ຳມັນປາມ, ນ້ຳມັນໝາກຜ້າວ ແລະ ນ້ຳມັນສາລີ)	1	D	D	-	-	-	-	-	-	- Manufacture of vegetable and animal oils and fats (except palm oil, coconut oil and corn oil)
1053	ການປຸງແຕ່ງກະແລ່ມ ແລະ ນ້ຳໝາກໄມ້ແຊ່ແຂງ, ນ້ຳກ້ອນ ອານາໄມ ແລະ ນ້ຳກ້ອນທີ່ມີລົດຊາດອື່ນໆ	620	364,161,214	364,155,612	-	5,602	-	-	-	-	- Manufacture of ice cream and sherbet, ice drop, ice candy and other flavored ices
1061	ການປຸງແຕ່ງຜະລິດຕະພັນເມັດພືດທີ່ສີແດງ (ຍົກເວັ້ນເຂົ້າ ແລະ ສາລີ)	635	215,117,110	211,702,920	3,414,190	-	-	-	-	-	- Manufacture of grain mill products (except rice/corn)
1062	ການຜະລິດແບ້ງສ່ຳລັບອາຫານ ແລະ ອຸດສາຫະກຳປຸງແຕ່ງ	23	79,238,988	78,567,381	584,006	87,601	-	-	-	-	- Manufacture of starches and starch products
1063	ການສີເຂົ້າ/ສາລີ ແລະ ການຜະລິດແບ້ງເຂົ້າຈ່າວເຂົ້າໜຽວ/ ສາລີ	5,757	2,262,093,565	2,049,148,218	5,063,895	184,879,341	-	-	2,422,652	20,579,459	Rice/corn milling and manufacture of rice/corn flour
1071	ການຜະລິດເຂົ້າຈີ່ ແລະ ເຂົ້າໜົມບັງ	109	39,553,379	39,553,379	-	-	-	-	-	-	- Manufacture of bakery products
1072	ການຜະລິດນ້ຳຕານ	2	D	D	-	-	-	-	-	-	D Manufacture of sugar
1074	ການຜະລິດເສັ້ນໝໍ້, ເສັ້ນເຜີ ແລະ ຜະລິດຕະພັນຈາກແບ້ງທີ່ ຄ້າຍຄືກັນ	118	53,562,795	53,562,795	-	-	-	-	-	-	- Manufacture of macaroni, noodles, couscous and similar farinaceous products
1076	ການປຸງແຕ່ງກາເຟ, ຊາ ແລະ ຊາສະໝຸນໄພ	68	28,778,363	28,778,363	-	-	-	-	-	-	- Manufacture of coffee, tea and herb infusion
1077	ຂະບວນການຜະລິດເຄື່ອງເທດ ແລະ ເຄື່ອງປຸງອາຫານ ແລະ ຜະລິດຕະພັນຄົວກິນອື່ນໆ	9	19,403,431	19,403,431	-	-	-	-	-	-	- Manufacture of processed spices, sauces, condiments, and other cooking products
1079	ການປຸງແຕ່ງຜະລິດຕະພັນສະບຽງອາຫານອື່ນໆ	104	22,250,315	22,088,029	-	98,270	64,016	-	-	-	- Manufacture of other food products

ຕາຕະລາງ 8 ລາຍຮັບທັງໝົດຂອງອຸດສາຫະກຳປຸງແຕ່ງ ໃນປີ 2015, ແບ່ງຕາມປະເພດອຸດສາຫະກຳ

TABLE 8 TOTAL RECEIPTS OF MANUFACTURING ESTABLISHMENTS IN 2015 BY CATEGORY OF INDUSTRY

Value : 1,000 LAK

ລະຫັດ Code	ປະເພດອຸດສາຫະກຳ Category of industry	ຈຳນວນ ໂຮງງານ Number of establishments	ລວມ Total	ມູນຄ່າຂາຍຜະລິດຕະພັນ Sales of goods produced	ລາຍຮັບຈາກ ການຂາຍສິນຄ້າ ທີ່ຊື້ມາຂາຍ ໃນສະພາບເດີມ Sales of goods purchased for resale	ລາຍຮັບຈາກການ ຮັບຈ້າງເໝົາ ຜະລິດສິນຄ້າ Receipts for contract and commission work	ລາຍຮັບຈາກການໃຫ້ ບໍລິການບຳລຸງຮັກສາ ແລະສ້ອມແປງ Receipts for sales of repair and maintenance	ລາຍຮັບຈາກການໃຫ້ ໃຫ້ເຊົ່າທີ່ດິນ Receipts for rent on land	ລາຍຮັບຈາກການ ໃຫ້ເຊົ່າອາຄານ ອາຄານພ້ອມທີ່ດິນ Receipts for rent on building vehicle machinery and equipment	ລາຍຮັບອື່ນໆ Other receipts		
1080	ການປຸງແຕ່ງອາຫານສັດ	4	38,992,294	38,961,971	-	-	-	-	-	30,323	Manufacture of prepared animal feeds	
1101	ການກັ່ນ, ຕົ້ມເຫລົ້າ, ປຸງແຕ່ງ ແລະ ຜະສົມທາດເຫລົ້າ	131	46,781,869	46,551,729	41,554	51,943	11,980	-	-	124,663	Distilling, rectifying and blending of spirits	
1103	ການຜະລິດເຄື່ອງດື່ມຈາກເຂົ້າບາແລ່	4	3,172,982,649	3,172,897,892	-	-	-	-	-	84,757	Manufacture of malt liquors and malt	
1104	ການຜະລິດນ້ຳຫວານອັດລົມ ແລະ ນ້ຳໄສດາ	2	D	D	-	-	-	-	-	-	-	Manufacture of soft drinks
1105	ການຜະລິດນ້ຳດື່ມບໍລິສຸດ ແລະ ນ້ຳແຮ່ທາດ	717	322,535,271	321,724,934	711,398	-	-	9,672	1,690	87,577	Manufacture of drinking water and mineral water	
1201	ການຜະລິດກອກຢາສູບ	3	D	D	-	-	-	-	-	-	-	Manufacture of cigarettes and cigars
1312	ການຕຳແຜ່ນແສ	46	422,448,859	422,134,394	314,465	-	-	-	-	-	-	Weaving of textiles
1391	ການຖັກ ແລະ ການແສ່ວຜ້າແສ	8	243,922,664	223,854,752	-	10,334,714	-	-	-	9,733,198	Manufacture of knitted and crocheted fabrics	
1392	ການຜະລິດເຄື່ອງໃຊ້ຈາກແຜ່ນແສ ຍົກເວັ້ນເຄື່ອງນຸ່ງຫົ່ມ	9	34,173,569	34,173,569	-	-	-	-	-	-	-	Manufacture of made-up textile articles, except apparel
1399	ການຜະລິດແຜ່ນແສອື່ນໆ	10	77,729,781	74,899,597	2,830,184	-	-	-	-	-	-	Manufacture of other textiles n.e.c.
1411	ການຜະລິດເຄື່ອງນຸ່ງຫົ່ມ (ຍົກເວັ້ນເຄື່ອງນຸ່ງຮົ່ມທີ່ຕັດຕາມ ຮ້ານຕັດເຄື່ອງ)	166	2,303,634,516	2,224,729,316	2,997,243	72,276,636	2,578,425	1,052,896	-	-	-	Manufacture of wearing apparel (except tailoring and dressmaking)
1412	ເຄື່ອງນຸ່ງຫົ່ມທີ່ຕັດຕາມຮ້ານຕັດເຄື່ອງ	271	76,666,576	76,666,576	-	-	-	-	-	-	-	Custom tailoring and dressmaking
1512	ການຜະລິດກະເບົາເດີນທາງຫນັງ ກະເບົາຫນັງຫຼືວາຍ ແລະ ຜະລິດຕະພັນຄ້າຍຄືເຊັ່ນ: ອານມ້າ ແລະ ຫນັງທຽມ	56	4,641,052	4,641,052	-	-	-	-	-	-	-	Manufacture of luggage, handbags and the like, saddlery and harness
1520	ການຜະລິດເກີບ	3	D	D	-	-	-	-	-	-	-	Manufacture of footwear
1610	ການເລື່ອຍ ແລະ ການກັບໄມ້	70	213,240,576	211,951,761	-	366,408	-	-	220,125	702,282	Sawmilling and plane of wood	
1621	ການຜະລິດແຜ່ນເຄືອບ, ໄມ້ອັດ, ແຜ່ນກະດານ ແລະ ໄມ້ ກາກຕົງ	21	188,094,833	179,090,539	-	-	-	-	-	9,004,294	Manufacture of veneer sheets; manufacture of plywood, laminboard, particle board and other panels and board	
1622	ການຜະລິດໄມ້ແບຮູບສ່ວນປຸກສ້າງ ແລະ ສ່ວນປະກອບ	188	512,386,335	502,886,066	-	1,298,427	-	51,714	5,270,473	2,879,655	Manufacture of carpentry and joinery	
1629	ການຜະລິດຜະລິດຕະພັນອື່ນໆຈາກໄມ້: ການຜະລິດເຄື່ອງໃຊ້ ຈາກຫວາຍ, ເຜືອງ ແລະ ວັດຖຸຈັກສານ	112	120,835,439	119,851,613	-	630,053	-	-	-	353,773	Manufacture of other products of wood; manufacture of articles of cork, straw and plaiting materials	
1702	ການຜະລິດເຄື່ອງຫຸ້ມຫໍ່ທີ່ເຮັດດ້ວຍເຈ້ຍ ແລະ ກະດາດແຂງ ແລະ ແກ້ວ ຫລື ກັບເຈ້ຍ	4	7,805,467	7,805,467	-	-	-	-	-	-	-	Manufacture of corrugated paper and paperboard and of containers of paper and paperboard
1709	ການຜະລິດເຄື່ອງໃຊ້ອື່ນໆຈາກເຈ້ຍ ແລະ ກະດາດແຂງອື່ນໆ	21	196,617,718	196,567,179	-	-	-	-	-	50,539	Manufacture of other articles of paper and paperboard	
1811	ການພິມ	10	40,044,853	30,970,295	-	-	-	2,246,178	3,593,884	3,234,496	Printing	
1910	ການຜະລິດຖ່ານຫືນດ້ວຍເຕົາອົບ	162	190,613,071	190,491,136	-	-	-	-	-	121,935	Manufacture of coke oven products	
2011	ການຜະລິດສານເຄມີຂັ້ນຜື່ນຖານ	19	181,044,217	180,866,170	-	28,302	-	-	-	149,745	Manufacture of basic chemicals	

ຕາຕະລາງ 8 ລາຍຮັບທັງໝົດຂອງອຸດສາຫະກຳປຸງແຕ່ງ ໃນປີ 2015, ແບ່ງຕາມປະເພດອຸດສາຫະກຳ

TABLE 8 TOTAL RECEIPTS OF MANUFACTURING ESTABLISHMENTS IN 2015 BY CATEGORY OF INDUSTRY

Value : 1,000 LAK

ລະຫັດ Code	ປະເພດອຸດສາຫະກຳ	ຈຳນວນ ໂຮງງານ Number of establishments	ລວມ Total	ມູນຄ່າຂາຍຜະລິດຕະພັນ Sales of goods produced	ລາຍຮັບຈາກ ການຂາຍສິນຄ້າ ທີ່ຊື້ມາຂາຍ ໃນສະພາບເດີມ Sales of goods purchased for resale	ລາຍຮັບຈາກການ ຮັບຈ້າງເພົາ ຜະລິດສິນຄ້າ Receipts for contract and commission work	ລາຍຮັບຈາກການໃຫ້ ບໍລິການບຳລຸງຮັກສາ ແລະສ້ອມແປງ Receipts for sales of repair and maintenance	ລາຍຮັບຈາກການໃຫ້ ໃຫ້ເຊົ່າທີ່ດິນ Receipts for rent on land	ລາຍຮັບຈາກການ ໃຫ້ເຊົ່າອາຄານ ອາຄານພ້ອມທີ່ດິນ Receipts for rent on building vehicle machinery and equipment	ລາຍຮັບອື່ນໆ Other receipts	Category of industry
2012	ການຜະລິດຜຸນວິທະຍາສາດ ແລະ ສ່ວນປະສົມສານໄນໂຕຣເຈນ	26	220,422,380	213,918,393	-	-	-	-	-	6,503,987	Manufacture of fertilizers and nitrogen compounds
2013	ການຜະລິດປລາສຕິກ ແລະ ຢາງສັງເຄາະໃນແບບຊົງເບື້ອງຕົ້ນ	5	26,415,493	26,356,531	-	58,962	-	-	-	-	- Manufacture of plastics and synthetic rubber in primary forms
2022	ການຜະລິດນ້ຳສີ ນ້ຳມັນຄັດເຈົ້າ ແລະ ສີເຄືອບທີ່	8	183,193,875	183,193,875	-	-	-	-	-	-	- Manufacture of paints, varnishes and similar coatings, printing ink and mastics
2023	ການຜະລິດສະບູກ້ອນ ແລະ ສະບູຜຸນ ຜະລິດຕະພັນຊັກລ້າງ ນ້ຳຫອມ ແລະ ນ້ຳຢາລ້າງຫ້ອງນ້ຳ	52	38,729,131	34,037,184	4,377,482	-	-	-	-	314,465	Manufacture of soap and detergents, cleaning and polishing preparations, perfumes and toilet preparations
2029	ການຜະລິດຜະລິດຕະພັນອື່ນໆ ທີ່ບໍ່ທັນໄດ້ຈັດເຂົ້າບ່ອນໃດ	8	8,726,400	8,726,400	-	-	-	-	-	-	- Manufacture of other chemical products n.e.c
2100	ການຜະລິດຢາບົວພະຍາດ ຜະລິດຕະພັນເຄມີໃຊ້ປຸງຢາ ແລະ ຜະລິດຕະພັນ ການຢາຈາກຜິດ	17	188,466,547	188,466,547	-	-	-	-	-	-	- Manufacture of pharmaceuticals and medicinal chemical products
2211	ການຜະລິດຢາງລົດ ແລະ ຢາງໃນ ຢາງໂອບ ແລະ ຫລັດອກຢາງຕີນລົດ	4	9,153,377	9,153,377	-	-	-	-	-	-	- Manufacture of rubber tires and tubes; retreating and rebuilding of rubber tires
2219	ການຜະລິດ ຜະລິດຕະພັນຢາງອື່ນໆ	26	944,117,700	942,096,140	-	-	-	-	-	2,021,560	Manufacture of other rubber products
2221	ການຜະລິດສິນຄ້າສຳລັບການກໍ່ສ້າງທີ່ປວາສຕິກ	5	25,367,091	25,367,091	-	-	-	-	-	-	- Manufacture of builders' plastic wares
2222	ການຜະລິດປວາສຕິກສຳລັບການຫຸ້ມຫໍ່ສິນຄ້າ	31	210,404,945	209,422,219	982,726	-	-	-	-	-	- Manufacture of plastics articles for the packaging of goods
2223	ການຜະລິດຜະລິດຕະພັນສຳລັບຮູບປວາສຕິກ	26	358,403,920	358,403,920	-	-	-	-	-	-	- Manufacture of finished plastics products
2310	ການຜະລິດແກ້ວ ແລະ ຜະລິດຕະພັນຈາກແກ້ວ	51	10,167,772	5,705,852	3,956,530	505,390	-	-	-	-	- Manufacture of glass and glass products
2391	ການຜະລິດຜະລິດຕະພັນຫລອມຍາກ	239	369,623,786	369,623,786	-	-	-	-	-	-	- Manufacture of refractory products
2392	ການຜະລິດອັດສະດູເຄື່ອງກໍ່ສ້າງທີ່ເຮັດຈາກດິນໜຽວ	240	268,642,069	256,531,803	67,161	11,657,661	-	-	-	385,444	Manufacture of clay building materials
2393	ການຜະລິດຜະລິດຕະພັນເຄື່ອງປັ້ນດີນເຜົາແລະຖ້ວຍຊາມທີ່ເປັນກະເບື້ອງອື່ນໆ	15	37,683,372	37,683,372	-	-	-	-	-	-	- Manufacture of other porcelain and ceramic products
2394	ການຜະລິດຊີມັງ ປູນຂາວ ແລະ ປູນຕິດເຄືອບອື່ນໆ	30	4,459,548,952	4,458,314,386	-	-	-	-	1,234,189	377	Manufacture of cement, lime and plaster
2395	ການຜະລິດຜະລິດຕະພັນສຳລັບຮູບຈາກອອນກລີທ ຊີມັງ ແລະ ປູນ	826	1,149,641,622	1,148,555,369	-	-	-	130,192	91,916	864,145	Manufacture of articles of concretes, cement and plaster
2396	ການຕັດ ການແກະສະລັກຫີນ	25	7,231,344	7,231,344	-	-	-	-	-	-	- Cutting, shaping and finishing of stone
2399	ການຜະລິດຜະລິດຕະພັນແຮ່ທາດທີ່ບໍ່ແມ່ນໂລຫະອື່ນໆທີ່ບໍ່ທັນຈັດເຂົ້າບ່ອນໃດ	28	158,213,916	157,017,771	-	-	-	-	1,196,145	-	- Manufacture of other non-metallic mineral products n.e.c.
2410	ການຜະລິດເຫລັກຂັ້ນເພີ່ນຖານ ແລະ ເຫລັກກຳ	19	316,489,659	316,489,659	-	-	-	-	-	-	- Manufacture of basic iron and steel
2420	ການຜະລິດໂລຫະມີຄ່າຂັ້ນເພີ່ນຖານ ແລະ ບໍ່ແມ່ນທາດເຫລັກອື່ນໆ	10	11,830,897	10,827,698	666,272	-	-	-	-	336,927	Manufacture of basic precious and other non-ferrous metals

ຕາຕະລາງ 8 ລາຍຮັບທັງໝົດຂອງອຸດສາຫະກຳປຸງແຕ່ງ ໃນປີ 2015, ແບ່ງຕາມປະເພດອຸດສາຫະກຳ

TABLE 8 TOTAL RECEIPTS OF MANUFACTURING ESTABLISHMENTS IN 2015 BY CATEGORY OF INDUSTRY

Value : 1,000 LAK

ລະຫັດ Code	ປະເພດອຸດສາຫະກຳ	ຈຳນວນ ໂຮງງານ Number of establishments	ລວມ Total	ມູນຄ່າຂາຍຜະລິດຕະພັນ Sales of goods produced	ລາຍຮັບຈາກ ການຂາຍສິນຄ້າ ທີ່ຊື້ມາຂາຍ ໃນສະພາບເດີມ Sales of goods purchased for resale	ລາຍຮັບຈາກການ ຮັບຈ້າງເໝົາ ຜະລິດສິນຄ້າ Receipts for contract and commission work	ລາຍຮັບຈາກການໃຫ້ ບໍລິການບຳລຸງຮັກສາ ແລະສ້ອມແປງ Receipts for sales of repair and maintenance	ລາຍຮັບຈາກການໃຫ້ ໃຫ້ເຊົ່າທີ່ດິນ Receipts for rent on land	ລາຍຮັບຈາກການ ໃຫ້ເຊົ່າອາຄານ ອາຄານພ້ອມທີ່ດິນ Receipts for rent on building vehicle machinery and equipment	ລາຍຮັບອື່ນໆ Other receipts	Category of industry
2432	ການຫວອມໂລຫະທີ່ມີແມ່ນເຫວັກ	8	19,935,625	19,901,932	-	-	33,693	-	-	-	- Casting of non ferrous metals
2511	ການຜະລິດຜະລິດຕະພັນໂລຫະທີ່ເປັນໂຄງສ້າງ	172	331,845,292	331,666,896	-	178,396	-	-	-	-	- Manufacture of structural metal products
2512	ການຜະລິດຖັງ, ອ່າງເກັບນໍ້າ ແລະ ເຄື່ອງບັນຈຸທີ່ເຮັດດ້ວຍໂລຫະ	6	4,026,477	4,026,477	-	-	-	-	-	-	- Manufacture of tanks, reservoirs and containers of metal
2591	ການຕີ, ຫົບ, ການຍ້າ ແລະ ການມ້ວນໂລຫະ, ການຫວອມເສດມຸ່ນໂລຫະ	92	449,326,460	398,668,186	49,369,858	-	-	-	-	1,288,416	Forging, pressing, stamping and roll-forming of metal; powder metallurgy
2595	ການຜະລິດເສັ້ນລວດ, ສາຍໄສ້, ສະບັງ ແລະ ຕະປູກງວ (ຍົກເວັ້ນສາຍໄຍແສງ)	18	13,779,176	13,779,176	-	-	-	-	-	-	- Manufacture of wire products, chain, springs and screw (except metal cables)
2599	ການຜະລິດຜະລິດຕະພັນໂລຫະອື່ນໆທີ່ບໍ່ທັນໄດ້ຈັດເຂົ້າບ່ອນໃດ	79	202,068,014	189,028,415	13,039,599	-	-	-	-	-	- Manufacture of other fabricated metal products n.e.c.
2612	ການຜະລິດ semiconductor ແລະ ເຄື່ອງເອເລັກໂຕຣນິກອື່ນ	1	D	D	-	-	-	-	-	-	D Manufacture of semi-conductor devices and other electronic components
2649	ການຜະລິດອຸປະກອນເຄື່ອງໃຊ້ໃຜຜ້າ ອື່ນໆ	1	D	D	-	-	-	-	-	-	- Manufacture of other consumer electronics equipment, n.e.c.
2711	ການຜະລິດໄມເຕີໄຟຟ້າໂລຫະ, ເຄື່ອງປັ່ນໄຟ, ໜັ່ງແບ່ງໄປ, ເຄື່ອງສົ່ງໄຟຟ້າ ແລະ ເຄື່ອງຄວບຄຸມໄຟຟ້າ	2	D	D	-	-	-	-	-	-	- Manufacture of electric motors, generators, transformers and electric generating sets
2732	ການຜະລິດເຄື່ອງເອເລັກໂຕຣນິກອື່ນໆ ແລະ ສາຍໄຟຟ້າ ແລະ ສາຍສົ່ງສັນຍານ	2	D	D	-	-	-	-	-	-	- Manufacture of other electronic and electric wires and cables
2752	ການຜະລິດເຄື່ອງໃຊ້ໃຜຜ້າເອເລັກໂຕຣນິກພາຍໃນອາຄານ	3	D	D	-	D	-	-	-	-	- Manufacture of domestic electronic appliances
2790	ການຜະລິດເຄື່ອງອຸປະກອນໄຟຟ້າອື່ນໆ	3	D	D	-	-	-	-	-	-	- Manufacture of other electrical equipment
2817	ການຜະລິດເຄື່ອງຈັກ ແລະ ເຄື່ອງປະກອບສ່ວນສ່ວນທ້ອງຖານ (ຍົກເວັ້ນເຄື່ອງ ຄອມພິວເຕີ ແລະ ເຄື່ອງປະກອບ)	1	D	D	D	-	-	-	-	-	- Manufacture of office machinery and equipment (except computers and peripheral equipment)
2825	ການຜະລິດເຄື່ອງຈັກສ່ວນປຸງແຕ່ງອາຫານ, ເຄື່ອງດື່ມ ແລະ ຮ່າຢາສູບ	2	D	D	-	-	-	-	-	-	- Manufacture of machinery for food, beverage and tobacco processing
2920	ການຜະລິດຮ່າງໂລຫະສ່ວນປັບລົດຍົນ, ການຜະລິດລົດພວງ ແລະ ເຄື່ອງລົດພວງ	1	D	D	-	-	-	-	-	-	- Manufacture of bodies(coachwork) for motor vehicles; manufacture of trailer and semi trailer
3091	ການຜະລິດລົດຈັກສອງລໍ້	4	64,590,189	64,532,158	-	-	-	-	-	58,031	Manufacture of motorcycles
3100	ການຜະລິດເຄື່ອງເຜີນເຜີຍ	784	1,311,023,842	1,274,860,939	7,110,032	19,950,422	444,691	844,005	1,566,623	6,247,130	Manufacture of furniture
3211	ການຜະລິດເຄື່ອງເອ້ປະດັບ ແລະ ສິນສ່ວນປະກອບເຄື່ອງເອ້ປະດັບ	9	7,996,392	7,996,392	-	-	-	-	-	-	- Manufacture of jewelry and related articles made of precious and semi-precious materials

ຕາຕະລາງ 8 ລາຍຮັບທັງໝົດຂອງອຸດສາຫະກຳປຸງແຕ່ງ ໃນປີ 2015, ແບ່ງຕາມປະເພດອຸດສາຫະກຳ

TABLE 8 TOTAL RECEIPTS OF MANUFACTURING ESTABLISHMENTS IN 2015 BY CATEGORY OF INDUSTRY

Value : 1,000 LAK

ລະຫັດ Code	ປະເພດອຸດສາຫະກຳ	ຈຳນວນ ໂຮງງານ Number of establishments	ລວມ Total	ມູນຄ່າຂາຍຜະລິດຕະພັນ Sales of goods produced	ລາຍຮັບຈາກ ການຂາຍສິນຄ້າ ທີ່ຊື້ມາຂາຍ ໃນສະພາບເດີມ Sales of goods purchased for resale	ລາຍຮັບຈາກການ ຮັບຈ້າງເພົາ ຜະລິດສິນຄ້າ Receipts for contract and commission work	ລາຍຮັບຈາກການໃຫ້ ບໍລິການບຳລຸງຮັກສາ ແລະສ້ອມແປງ Receipts for sales of repair and maintenance	ລາຍຮັບຈາກການໃຫ້ ໃຫ້ເຊົ່າທີ່ດິນ Receipts for rent on land	ລາຍຮັບຈາກການ ໃຫ້ເຊົ່າອາຄານ ອາຄານພ້ອມທີ່ດິນ Receipts for rent on building vehicle machinery and equipment	ລາຍຮັບອື່ນໆ Other receipts	Category of industry
3250	ການຜະລິດ ແລະ ການສະໜອງຢາບົວພະຍາດແລະ ອຸປະກອນການປິ່ນປົວແຂ້ວ	1	D	D	-	-	-	-	-	-	- Manufacture of medical and dental instruments and supplies
3290	ອຸດສາຫະກຳການແປຮູບການຜະລິດອື່ນໆທີ່ບໍ່ທັນຈັດ ເຂົ້າບ່ອນໃດ	474	876,737,499	861,505,608	1,740,788	-	-	-	-	13,491,103	Other manufacturing n.e.c.

ໝາຍເຫດ : D ໝາຍເຖິງຕົວເລກທີ່ບໍ່ເປີດເຜີຍ

Note : D means disclosure prohibited

ທີ່ມາ : ລາຍງານການສຳຫລວດອຸດສາຫະກຳປຸງແຕ່ງ, ປີ 2016 ທົ່ວປະເທດ, ກົມອຸດສາຫະກຳ ແລະ ຫັດຖະກຳ, ກະຊວງອຸດສາຫະກຳ ແລະ ການຄ້າ

Source : Report of the 2016 Manufacturing Industry Survey, Departments of Industry and Handicraft, Ministry of Industry and Commerce, Lao PDR.

ຕາຕະລາງ 9 ມູນຄ່າຊັບສິນຄົງທີ່ໃນວັນທີ 31 ທັນວາ 2015, ການປຸງແປງຂອງຊັບສິນຄົງທີ່ ແລະ ຄ່າເຊື່ອມລາຄາ ໃນປີ 2015, ແບ່ງຕາມປະເພດອຸດສາຫະກຳ

TABLE 9 BOOK VALUE OF FIXED ASSETS AS OF DECEMBER 31, 2015, CHANGE IN VALUE OF GROSS ADDITIONS TO FIXED ASSETS AND DEPRECIATION FOR FIXED ASSETS IN 2015 BY CATEGORY OF INDUSTRY

ມູນຄ່າ : 1,000 ກີບ

ລະຫັດ Code	ປະເພດອຸດສາຫະກຳ	ຈຳນວນ ໂຮງງານ Number of establishments	ມູນຄ່າຕາມປັນຊີໃນປີ 2002 Book value of fixed assets as of December 31, 2002								ສ່ວນປຸງ ແປງຂອງ ຊັບສິນຄົງທີ່ Change in value of additions to fixed assets	ຄ່າເຊື່ອມລາຄາ Depreciation	Category of industry
			ລວມ Total	ທີ່ດິນ Land and land improvements	ອາຄານ ແລະ ສິ່ງກໍ່ສ້າງ Building and construction	ເຄື່ອງຈັກ ແລະ ເຄື່ອງມື Machinery and equipment	ເຄື່ອງໃຊ້ ຫ້ອງການ Office appliances	ພາຫະນະ Vehicles	ຊັບສິນທາງປັນຍາ Intellectual Property Products	ຊັບສິນຄົງທີ່ ອື່ນໆ Other fixed assets			
	<b>ລວມ</b>	<b>13,148</b>	<b>36,277,521,290</b>	<b>7,165,643,737</b>	<b>9,781,632,342</b>	<b>11,871,192,973</b>	<b>503,666,415</b>	<b>6,668,230,031</b>	<b>16,614,582</b>	<b>270,541,210</b>	<b>1,724,171,389</b>	<b>1,512,265,497</b>	<b>Total</b>
1011	ການຂ້າ ແລະ ການຫຸ້ມຫໍ່ຊີ້ນ(ຍົກເວັ້ນສັດປີກ)	187	47,560,477	11,104,091	14,233,627	712,353	-	21,505,352	-	5,054	664,787	1,946,148	Slaughtering and packing of meat (except poultry)
1013	ຂະບວນການຜະລິດ ແລະ ຮັກສາຜະລິດຕະພັນຊີ້ນ ສັດ ແລະ ສັດປີກ	46	23,718,624	12,855,436	7,079,671	3,324,876	-	458,641	-	-	46,327	-	Processing and preserving meat and poultry meat products
1021	ຂະບວນການຜະລິດ ແລະ ການເກັບຮັກສາປາ ແລະ ຜະລິດຕະພັນປາແບບສົດ ແລະ ການແຊ່ເຢັນ ຫລື ແຊ່ແຂງ	48	7,229,214	1,420,708	386,928	186,242	-	5,235,336	-	-	92,559	346,602	Processing and preserving of fish and fish products, fresh, chilled or frozen
1031	ຂະບວນການຜະລິດ ແລະ ການເກັບຮັກສາ ໝາກໄມ້ ແລະ ຜັກ	25	42,948,788	8,310,109	11,678,375	11,051,207	298,243	11,492,474	487	117,893	1,979,069	1,092,454	Processing and preserving of fruit and vegetables
1032	ການຜະລິດໝາກໄມ້ ແລະ ຜັກກະບໍ່ອ່ງ	1	D	D	D	D	D	D	D	D	D	D	D Production of canned fruit and vegetables
1039	ການຜະລິດ ຜະລິດຕະພັນໝາກໄມ້ ຫລື ຜັກ ອື່ນໆ	4	16,444,452	1,497,452	6,797,796	5,035,140	147,911	992,876	67,385	1,905,892	1,262,713	-	- Production of other fruit or vegetable products, n.e.c.
1041	ການປຸງແຕ່ງຜັກ ແລະ ນໍ້າມັນສັດ ແລະ ໄຂມັນ (ຍົກເວັ້ນນໍ້າມັນປາມ, ນໍ້າມັນໝາກພ້າວ ແລະ ນໍ້າມັນສາລີ)	1	D	-	D	D	-	D	-	-	-	-	D Manufacture of vegetable and animal oils and fats (except palm oil, coconut oil and corn oil)
1053	ການປຸງແຕ່ງກະແລ່ມ ແລະ ນໍ້າໝາກໄມ້ແຊ່ແຂງ, ນໍ້າກ້ອນອານາໄມ ແລະ ນໍ້າກ້ອນທີ່ມີລົດຊາດອື່ນໆ	620	298,282,198	120,172,984	79,717,188	60,229,409	1,786,130	35,244,386	2,995	1,129,106	2,259,839	-	Manufacture of ice cream and sherbet, ice drop, ice candy and other flavored ices
1061	ການປຸງແຕ່ງຜະລິດຕະພັນເມັດພືດທີ່ສີແດງ (ຍົກເວັ້ນເຂົ້າ ແລະ ສາລີ)	635	172,111,122	29,689,809	34,255,556	93,625,954	2,156,353	12,095,264	17,220	270,966	3,039,856	-	- Manufacture of grain mill products (except rice/corn)
1062	ການຜະລິດແບ້ງສໍາລັບອາຫານ ແລະ ອຸດສາຫະກຳ ປຸງແຕ່ງ	23	180,460,133	8,505,039	24,460,872	125,529,472	422,487	21,288,633	154,986	98,644	81,713,130	4,513,659	Manufacture of starches and starch products
1063	ການສີເຂົ້າ/ສາລີ ແລະ ການຜະລິດແບ້ງເຂົ້າຈໍາວ ເຂົ້າໜຽວ/ສາລີ	5,757	2,907,685,165	808,004,058	932,360,326	602,306,399	34,296,441	488,974,239	763,341	40,980,361	31,600,205	2,568,865	Rice/corn milling and manufacture of rice/corn flour
1071	ການຜະລິດເຂົ້າຈີ່ ແລະ ເຂົ້າໜົມປັງ	109	24,912,217	2,948,108	8,225,222	8,354,456	452,745	4,815,867	-	115,819	317,273	2,979,973	Manufacture of bakery products
1072	ການຜະລິດນໍ້າຕານ	2	D	D	D	D	-	-	-	-	-	-	D Manufacture of sugar
1074	ການຜະລິດເສັ້ນໝໍ້, ເສັ້ນເຜີ້ ແລະ ຜະລິດຕະພັນ ຈາກແບ້ງທີ່ຄ້າຍຄືກັນ	118	51,287,945	21,778,153	16,388,860	4,715,436	80,862	8,322,388	-	2,246	223,270	161,244	Manufacture of macaroni, noodles, couscous and similar farinaceous products
1076	ການປຸງແຕ່ງກາເຝ່ ຊາ ແລະ ຊາສະໝຸນໄພ	68	14,979,056	2,118,145	6,262,343	3,200,101	-	3,398,467	-	-	-	-	- Manufacture of coffee, tea and herb infusion

ຕາຕະລາງ 9 ມູນຄ່າຊັບສິນຄົງທີ່ໃນວັນທີ 31 ທັນວາ 2015, ການປຸງແປງຂອງຊັບສິນຄົງທີ່ ແລະ ຄ່າເຊື່ອມລາຄາ ໃນປີ 2015, ແບ່ງຕາມປະເພດອຸດສາຫະກຳ

TABLE 9 BOOK VALUE OF FIXED ASSETS AS OF DECEMBER 31, 2015, CHANGE IN VALUE OF GROSS ADDITIONS TO FIXED ASSETS AND DEPRECIATION FOR FIXED ASSETS IN 2015 BY CATEGORY OF INDUSTRY

ມູນຄ່າ : 1,000 ກີບ

ລະຫັດ Code	ປະເພດອຸດສາຫະກຳ	ຈຳນວນ ໂຮງງານ Number of establishments	ມູນຄ່າຕາມປັນຊີໃນປີ 2002 Book value of fixed assets as of December 31, 2002								ສ່ວນປຸງ ແປງຂອງ ຊັບສິນຄົງທີ່ Change in value of additions to fixed assets	ຄ່າເຊື່ອມລາຄາ Depreciation	Category of industry
			ລວມ Total	ທີ່ດິນ Land and land improvements	ອາຄານ ແລະ ສິ່ງກໍ່ສ້າງ Building and construction	ເຄື່ອງຈັກ ແລະ ເຄື່ອງມື Machinery and equipment	ເຄື່ອງໃຊ້ ຫ້ອງການ Office appliances	ພາຫະນະ Vehicles	ຊັບສິນທາງປັນຍາ Intellectual Property Products	ຊັບສິນຄົງທີ່ ອື່ນໆ Other fixed assets			
1077	ຂະບວນການຜະລິດເຄື່ອງເທດ ແລະ ເຄື່ອງປຸງອາຫານ ແລະ ຜະລິດຕະພັນຄົວຄົນອື່ນໆ	9	6,976,755	133,294	2,180,480	2,989,184	95,352	1,080,683	-	497,762	262,286	197,962	Manufacture of processed spices, sauces, condiments, and other cooking products
1079	ການປຸງແຕ່ງຜະລິດຕະພັນສະບຽງອາຫານອື່ນໆ	104	58,523,748	19,452,459	18,146,870	3,389,059	70,053	17,416,972	-	48,335	650,493	-	Manufacture of other food products
1080	ການປຸງແຕ່ງອາຫານສັດ	4	15,072,413	20,216	6,671,148	3,796,040	37,623	4,513,693	-	33,693	6,525,146	166,570	Manufacture of prepared animal feeds
1101	ການກັ່ນ, ຕົ້ມເຫລົ້າ, ປຸງແຕ່ງ ແລະ ຜະສົມທາດເຫລົ້າ	131	64,037,274	21,475,122	22,283,553	8,276,738	139,487	11,745,798	-	116,576	629,046	363,993	Distilling, rectifying and blending of spirits
1103	ການຜະລິດເຄື່ອງດື່ມຈາກເຂົ້າບາດ	4	1,900,012,311	123,879,924	564,955,902	1,148,339,166	12,134,586	35,287,347	-	15,415,386	661,913,719	495,844	Manufacture of malt liquors and malt
1104	ການຜະລິດນໍ້າຫວານອັດລົມ ແລະ ນໍ້າໃສດາ	2	-	-	-	-	-	-	-	-	-	-	D Manufacture of soft drinks
1105	ການຜະລິດນໍ້າດື່ມບໍລິສຸດ ແລະ ນໍ້າແຮ່ທາດ	717	592,475,182	85,705,206	341,752,098	92,825,715	1,066,956	69,811,875	82,758	1,230,574	113,827,855	-	Manufacture of drinking water and mineral water
1201	ການຜະລິດກອກຢາສູບ	3	D	D	D	D	D	D	D	D	D	D	D Manufacture of cigarettes and cigars
1312	ການຕໍ່າແຜ່ນແພ	46	190,759,677	20,135,600	107,759,847	52,738,464	425,789	9,475,359	-	224,618	-	-	Weaving of textiles
1391	ການຖັກ ແລະ ການແສ່ວຜ້າແພ	8	29,326,481	-	1,148,135	27,825,108	19,473	323,506	-	10,259	-	10,964,991	Manufacture of knitted and crocheted fabrics
1392	ການຜະລິດເຄື່ອງໃຊ້ຈາກແຜ່ນແພ, ຍົກເວັ້ນເຄື່ອງນຸ່ງຫົ່ມ	9	26,814,579	2,783,014	10,550,217	10,283,837	960,784	2,153,619	-	83,108	-	196,412	Manufacture of made-up textile articles, except apparel
1399	ການຜະລິດແຜ່ນແພອື່ນໆ	10	22,678,938	2,425,872	10,106,222	3,672,800	304,918	5,997,294	-	171,832	21,900	-	Manufacture of other textiles n.e.c.
1411	ການຜະລິດເຄື່ອງນຸ່ງຫົ່ມ (ຍົກເວັ້ນເຄື່ອງນຸ່ງຮົ່ມທີ່ຕັດຕາມຮ່າງຕັດເຄື່ອງ)	166	2,365,082,005	875,230,338	464,415,136	302,939,158	6,034,817	713,168,424	274,675	3,019,457	32,621,136	19,899,027	Manufacture of wearing apparel (except tailoring and dressmaking)
1412	ເຄື່ອງນຸ່ງຫົ່ມທີ່ຕັດຕາມຮ່າງຕັດເຄື່ອງ ການຜະລິດກະເປົາເຕີນທາງໜັງ, ກະເປົາໜັງຫຼືວ	271	23,251,127	5,297,235	7,608,224	7,640,801	515,348	1,783,522	405,997	-	572,906	-	Custom tailoring and dressmaking
1512	ພາຍ ແລະ ຜະລິດຕະພັນຄ້າຍຄືເຊັ່ນ: ອານມ້າ ແລະ ໜັງທຽມ	56	5,580,853	4,402,508	-43,576	1,189,351	10,108	-	-	22,462	66,262	59,118,087	Manufacture of luggage, handbags and the like, saddlery and harness
1520	ການຜະລິດເກີບ	3	D	D	D	D	D	D	-	D	-	-	D Manufacture of footwear
1610	ການເລື່ອຍ ແລະ ການກັບໄມ້	70	234,586,254	58,491,504	62,895,453	68,858,660	819,944	41,494,263	36,641	1,989,789	18,370,243	-	Sawmilling and plane of wood
1621	ການຜະລິດແຜ່ນເຄືອບ, ໄມ້ອັດ, ແຜ່ນກະດານ ແລະ ໄມ້ກາກຕົງ	21	451,176,702	120,406,345	127,924,020	120,903,985	2,434,295	78,085,665	-	1,422,392	231,174,483	313,005	Manufacture of veneer sheets; manufacture of plywood, laminboard, particle board and other panels and board
1622	ການຜະລິດໄມ້ແປຮູບສ່ວນປຸງສ້າງ ແລະ ສ່ວນປະກອບ	188	585,791,663	199,702,794	132,812,496	105,705,198	5,190,730	134,599,652	72,126	7,708,667	6,142,375	58,780,675	Manufacture of carpentry and joinery

ຕາຕະລາງ 9 ມູນຄ່າຊັບສິນຄົງທີ່ໃນວັນທີ 31 ທັນວາ 2015, ການປຸງແປງຂອງຊັບສິນຄົງທີ່ ແລະ ຄ່າເຊື່ອມລາຄາ ໃນປີ 2015, ແບ່ງຕາມປະເພດອຸດສາຫະກຳ

TABLE 9 BOOK VALUE OF FIXED ASSETS AS OF DECEMBER 31, 2015, CHANGE IN VALUE OF GROSS ADDITIONS TO FIXED ASSETS AND DEPRECIATION FOR FIXED ASSETS IN 2015 BY CATEGORY OF INDUSTRY

ມູນຄ່າ : 1,000 ກີບ

ລະຫັດ Code	ປະເພດອຸດສາຫະກຳ	ຈຳນວນ ໂຮງງານ Number of establishments	ມູນຄ່າຕາມປັນຊີໃນປີ 2002 Book value of fixed assets as of December 31, 2002								ສ່ວນປຸງ ແປງຂອງ ຊັບສິນຄົງທີ່ Change in value of additions to fixed assets	ຄ່າເຊື່ອມລາຄາ Depreciation	Category of industry
			ລວມ Total	ທີ່ດິນ Land and land improvements	ອາຄານ ແລະ ສິ່ງກໍ່ສ້າງ Building and construction	ເຄື່ອງຈັກ ແລະ ເຄື່ອງມື Machinery and equipment	ເຄື່ອງໃຊ້ ຫ້ອງການ Office appliances	ພາຫະນະ Vehicles	ຊັບສິນທາງປັນຍາ Intellectual Property Products	ຊັບສິນຄົງທີ່ ອື່ນໆ Other fixed assets			
1629	ການຜະລິດຜະລິດຕະພັນອື່ນໆຈາກໄມ້ ການ ຜະລິດເຄື່ອງໃຊ້ຈາກຫວາຍ ແລະ ວັດຖຸ ຈັກສານ	112	102,419,594	23,706,720	17,107,506	38,903,870	2,852,534	16,983,572	-	2,865,392	13,305,326	602,679	Manufacture of other products of wood; manufacture of articles of cork, straw and plaiting materials
1702	ການຜະລິດເຄື່ອງຫຸ້ມທີ່ເຮັດດ້ວຍເຈ້ຍ ແລະ ກະດາດແຂງ ແລະ ແກ້ວ ຫລື ກັບເຈ້ຍ	4	159,234,498	-	156,398,137	2,246,178	28,639	561,544	-	-	-	-	Manufacture of corrugated paper and paperboard and of containers of paper and paperboard
1709	ການຜະລິດເຄື່ອງໃຊ້ອື່ນໆຈາກເຈ້ຍ ແລະ ກະດາດ ແຂງອື່ນໆ	21	1,846,356,121	888,659,559	425,557,477	524,466,038	91,251	7,517,162	-	64,634	710,691	93,216	Manufacture of other articles of paper and paperboard
1811	ການພິມ	10	-	-	-	-	-	-	-	-	-	-	- Printing
1910	ການຜະລິດຖ່ານຫິນດ້ວຍເຕົາອົບ	162	301,788,811	24,626,024	228,922,399	23,933,988	745,187	22,321,953	695,274	543,986	189,963,402	5,460,037	Manufacture of coke oven products
2011	ການຜະລິດສານເຄມີຂັ້ນພື້ນຖານ	19	25,733,909	161,725	9,718,537	8,935,856	1,438,579	5,200,087	-	279,125	-	67,688,194	Manufacture of basic chemicals
2012	ການຜະລິດຜຸນວິທະຍາສາດ ແລະ ສ່ວນປະສົມສານ ໄນໂຕຣເຈນ	26	111,377,165	17,523,517	40,056,143	32,089,308	7,731,050	13,807,039	-	170,108	477,313	13,173,147	Manufacture of fertilizers and nitrogen compounds
2013	ການຜະລິດປວາສຕິກ ແລະ ຢາງສັງເຄາະໃນແບບ ຊົງເບື້ອງຕົ້ນ	5	13,289,980	786,162	6,456,965	5,953,990	-49,640	118,357	-	24,146	-	3,150,348	Manufacture of plastics and synthetic rubber in primary forms
2022	ການຜະລິດນ້ຳສີ ນ້ຳມັນຄັດຮົງ ແລະ ສີເຄືອບທີ່	8	55,675,170	8,156,582	21,794,059	15,752,851	1,465,923	7,524,762	-	980,993	3,162,058	-	Manufacture of paints, varnishes and similar coatings, printing ink and mastics
2023	ການຜະລິດສະບູກ້ອນ ແລະ ສະບູຜຸນ ຜະລິດຕະ ພັນຊັກລ້າງ ນ້ຳຫອມ ແລະ ນ້ຳຢາລ້າງຫ້ອງນ້ຳ	52	41,811,466	13,127,099	9,745,815	12,068,686	125,988	5,858,836	13,477	871,565	72,606	2,844,409	Manufacture of soap and detergents, cleaning and polishing preparations, perfumes and toilet preparations
2029	ການຜະລິດຜະລິດຕະພັນອື່ນໆ ທີ່ບໍ່ທັນໄດ້ຈັດເຂົ້າ ບ່ອນໃດ	8	149,370,804	117,924,319	15,723,243	7,861,621	-	7,861,621	-	-	-	-	- Manufacture of other chemical products n.e.c
2100	ການຜະລິດຢາບົວພະຍາດ ຜະລິດຕະພັນເຄມີໃຊ້ ປຸງຢາ ແລະ ຜະລິດຕະພັນ ການຢາຈາກພືດ	17	127,062,408	61,265,931	38,439,330	20,881,311	961,516	5,029,968	98,134	386,218	1,793,119	16,110,945	Manufacture of pharmaceuticals and medicinal chemical products
2211	ການຜະລິດຢາງລົດ ແລະ ຢາງໃບ ຢາງໂອບ ແລະ ຫລັດອກຢາງຕີນລົດ	4	7,029,718	2,392,179	1,501,103	2,422,503	199,548	430,153	-	84,232	-	8,416,913	Manufacture of rubber tires and tubes; retreating and rebuilding of rubber tires
2219	ການຜະລິດ ຜະລິດຕະພັນຢາງອື່ນໆ	26	228,365,502	2,095,010	127,589,553	73,284,253	69,679	13,046,059	-	12,280,948	441	4,335,335	Manufacture of other rubber products
2221	ການຜະລິດສິນຄ້າສຳລັບການກໍ່ສ້າງທີ່ປວາສຕິກ	5	25,273,372	-	14,687,081	-	9,458,990	105,009	-	1,022,292	7,688,890	489,753	Manufacture of builders' plastic wares



ຕາຕະລາງ 9 ມູນຄ່າຊັບສິນຄົງທີ່ໃນວັນທີ 31 ທັນວາ 2015, ການປຸງແປງຂອງຊັບສິນຄົງທີ່ ແລະ ຄ່າເຊື່ອມລາຄາ ໃນປີ 2015, ແບ່ງຕາມປະເພດອຸດສາຫະກຳ

TABLE 9 BOOK VALUE OF FIXED ASSETS AS OF DECEMBER 31, 2015, CHANGE IN VALUE OF GROSS ADDITIONS TO FIXED ASSETS AND DEPRECIATION FOR FIXED ASSETS IN 2015 BY CATEGORY OF INDUSTRY

ມູນຄ່າ : 1,000 ກີບ

ລະຫັດ Code	ປະເພດອຸດສາຫະກຳ	ຈຳນວນ ໂຮງງານ Number of establishments	ມູນຄ່າຕາມປັນຊີໃນປີ 2002 Book value of fixed assets as of December 31, 2002								ສ່ວນປຸງ ແປງຂອງ ຊັບສິນຄົງທີ່ Change in value of additions to fixed assets	ຄ່າເຊື່ອມລາຄາ Depreciation	Category of industry
			ລວມ Total	ທີ່ດິນ Land and land improvements	ອາຄານ ແລະ ສິ່ງກໍ່ສ້າງ Building and construction	ເຄື່ອງຈັກ ແລະ ເຄື່ອງມື Machinery and equipment	ເຄື່ອງໃຊ້ ຫ້ອງການ Office appliances	ພາຫະນະ Vehicles	ຊັບສິນທາງປັນຍາ Intellectual Property Products	ຊັບສິນຄົງທີ່ ອື່ນໆ Other fixed assets			
2222	ການຜະລິດປລາສຕິກສຳລັບການຫຸ້ມຫໍ່ສິນຄ້າ	31	238,973,154	76,773,336	67,516,743	81,200,317	6,270,064	6,762,409	-	450,285	665,529	-	Manufacture of plastics articles for the packaging of goods
2223	ການຜະລິດຜະລິດຕະພັນສຳລັບຜະລິດປລາສຕິກ	26	89,893,127	33,046,036	12,556,019	38,764,471	266,396	5,168,111	17,970	74,124	3,860,056	2,246,935	Manufacture of finished plastics products
2310	ການຜະລິດແກ້ວ ແລະ ຜະລິດຕະພັນຈາກແກ້ວ	51	25,822,056	10,107,798	9,526,601	1,015,834	-	4,944,398	-	227,425	336,927	236,389	Manufacture of glass and glass products
2391	ການຜະລິດຜະລິດຕະພັນຫລອມຍາກ	239	130,982,650	21,869,453	62,820,281	21,601,859	-116,613	24,247,194	-3,106	563,582	1,483,413	-	Manufacture of refractory products
2392	ການຜະລິດວັດສະດຸເຄື່ອງກໍ່ສ້າງທີ່ເຮັດຈາກດິນໜຽວ	240	536,260,865	177,303,039	162,429,303	99,593,266	398,545	94,974,794	-	1,561,918	2,159,356	261,546	Manufacture of clay building materials
2393	ການຜະລິດຜະລິດຕະພັນເຄື່ອງປັ້ນດິນເຜົາແລະຖ້ວຍລາມທີ່ເປັນກະເບື້ອງອື່ນໆ	15	111,427,097	18,441,118	65,080,780	10,642,951	28,452	17,202,724	-	31,072	-	2,806,135	Manufacture of other porcelain and ceramic products
2394	ການຜະລິດຊີມັງ, ປຸນຂາວ ແລະ ປຸນຕິດເຄືອບອື່ນໆ	30	4,994,010,673	75,365,798	1,495,568,891	3,174,117,098	20,026,409	223,569,020	3,175,618	2,187,839	155,838,950	1,085,346	Manufacture of cement, lime and plaster
2395	ການຜະລິດຜະລິດຕະພັນສຳລັບຜະລິດປລາສຕິກຈາກຄອນກລີທ໌ ຊີມັງ ແລະ ປຸນ	826	1,358,433,407	347,948,814	124,089,108	334,931,105	5,853,489	541,686,630	165,196	3,759,065	17,562,854	-	Manufacture of articles of concretes, cement and plaster
2396	ການຕັດ, ການແກະສະລັກຫີນ	25	33,255,784	2,425,872	2,587,597	24,121,701	-	3,554,577	566,037	-	5,367,241	20,867,507	Cutting, shaping and finishing of stone
2399	ການຜະລິດຜະລິດຕະພັນແຮ່ທາດທີ່ບໍ່ແມ່ນໄລຫະອື່ນໆທີ່ບໍ່ທັນຈັດເຂົ້າບ່ອນໃດ	28	69,163,090	7,687,747	15,553,331	8,001,478	18,780,096	19,114,383	17,969	8,086	1,589,317	417,128	Manufacture of other non-metallic mineral products n.e.c.
2410	ການຜະລິດເຫລັກຂັ້ນພື້ນຖານ ແລະ ເຫລັກກຳ	19	117,523,788	32,152,268	26,112,213	55,340,306	138,364	3,745,340	-	35,297	-	963,610	Manufacture of basic iron and steel
2420	ການຜະລິດໄລຫະມີຄ່າຂັ້ນພື້ນຖານ ແລະ ບໍ່ແມ່ນທາດເຫລັກອື່ນໆ	10	10,189,899	2,077,715	1,868,932	4,481,125	10,108	1,603,771	-	148,248	-	3,128,031	Manufacture of basic precious and other non-ferrous metals
2432	ການຫລອມໄລຫະທີ່ບໍ່ແມ່ນເຫລັກ	8	10,891,012,769	1,482,477,150	2,260,856,270	3,276,296,964	350,403,690	3,372,730,980	-	148,247,715	-	1,671,965	Casting of non ferrous metals
2511	ການຜະລິດຜະລິດຕະພັນໄລຫະທີ່ເປັນໂຄງສ້າງ	172	242,109,535	133,905,725	42,298,135	53,853,051	757,516	10,634,182	277,964	382,962	6,488,880	-	Manufacture of structural metal products
2512	ການຜະລິດຖັງ, ອ່າງເກັບນ້ຳ ແລະ ເຄື່ອງປັ້ນຈຸທີ່ເຮັດດ້ວຍໄລຫະ	6	3,766,391	449,236	1,156,107	1,177,222	71,878	911,948	-	-	4,717	95,059,123	Manufacture of tanks, reservoirs and containers of metal
2591	ການຕີ, ຫົມ, ການຍ້າ ແລະ ການມ້ວນໄລຫະ, ການຫລອມເສດມຸ່ນໄລຫະ	92	261,826,468	120,259,068	54,669,241	69,342,456	-4,571,602	29,183,461	-	-7,056,156	369,778	17,308,603	Forging, pressing, stamping and roll-forming of metal; powder metallurgy

ຕາຕະລາງ 9 ມູນຄ່າຊັບສິນຄົງທີ່ໃນວັນທີ 31 ທັນວາ 2015, ການປຸງແປງຂອງຊັບສິນຄົງທີ່ ແລະ ຄ່າເຊື່ອມລາຄາ ໃນປີ 2015, ແບ່ງຕາມປະເພດອຸດສາຫະກຳ

TABLE 9 BOOK VALUE OF FIXED ASSETS AS OF DECEMBER 31, 2015, CHANGE IN VALUE OF GROSS ADDITIONS TO FIXED ASSETS AND DEPRECIATION FOR FIXED ASSETS IN 2015 BY CATEGORY OF INDUSTRY

ມູນຄ່າ : 1,000 ກີບ

ລະຫັດ Code	ປະເພດອຸດສາຫະກຳ	ຈຳນວນ ໂຮງງານ Number of establishments	ມູນຄ່າຕາມປັນຊີໃນປີ 2002 Book value of fixed assets as of December 31, 2002								ສ່ວນປຸງ ແປງຂອງ ຊັບສິນຄົງທີ່ Change in value of additions to fixed assets	ຄ່າເຊື່ອມລາຄາ Depreciation	Category of industry
			ລວມ Total	ທີ່ດິນ Land and land improvements	ອາຄານ ແລະ ສິ່ງກໍ່ສ້າງ Building and construction	ເຄື່ອງຈັກ ແລະ ເຄື່ອງມື Machinery and equipment	ເຄື່ອງໃຊ້ ຫ້ອງການ Office appliances	ພາຫະນະ Vehicles	ຊັບສິນທາງປັນຍາ Intellectual Property Products	ຊັບສິນຄົງທີ່ ອື່ນໆ Other fixed assets			
2595	ການຜະລິດເສັ້ນລວດ, ສາຍໄສ້, ສະບັງ ແລະ ຕະບູ ກຽວ (ຍົກເວັ້ນສາຍໄຍແສງ)	18	44,000,370	19,776,470	7,206,860	9,061,080	134,770	7,821,190	-	-	71,878	1,051,211	Manufacture of wire products, chain, springs and screw (except metal cables)
2599	ການຜະລິດຜະລິດຕະພັນໂລຫະອື່ນໆທີ່ບໍ່ທັນໄດ້ຈັດ ເຂົ້າບ່ອນໃດ	79	4,996,241	2,291,192	799,639	1,655,433	19,946	222,933	-	7,098	13,118	918,238	Manufacture of other fabricated metal products n.e.c.
2612	ການຜະລິດ semiconductor ແລະ ເຄື່ອງເອເລັກ ໂທນິກອື່ນ	1	D	D	-	D	D	D	-	D	D	D	D Manufacture of semi-conductor devices and other electronic components
2649	ການຜະລິດອຸປະກອນເຄື່ອງໃຊ້ໄຟຟ້າ ອື່ນໆ ການຜະລິດໂມເຕີໄຟຟ້າລົດຍົນ, ເຄື່ອງປັ່ນໄຟ, ໜັ່ນ	1	D	D	D	-	-	-	-	-	-	-	D Manufacture of other consumer electronics equipment, n.e.c.
2711	ແບ່ງໄປ, ເຄື່ອງສົ່ງໄຟຟ້າ ແລະ ເຄື່ອງຄວບຄຸມ ໄຟຟ້າ	2	D	D	D	D	D	D	-	-	-	-	- Manufacture of electric motors, generators, transformers and electric generating sets
2732	ການຜະລິດເຄື່ອງເອເລັກໂຕຼນິກອື່ນໆ ແລະ ສາຍ ໄຟຟ້າ ແລະ ສາຍສົ່ງສັນຍານ	2	D	-	D	D	D	D	-	D	D	D	- Manufacture of other electronic and electric wires and cables
2752	ການຜະລິດເຄື່ອງໃຊ້ໄຟຟ້າເອເລັກໂຕຼນິກພາຍໃນ ອາຄານ	3	D	D	D	D	D	D	-	D	D	D	D Manufacture of domestic electronic appliances
2790	ການຜະລິດເຄື່ອງອຸປະກອນໄຟຟ້າອື່ນໆ ການຜະລິດເຄື່ອງຈັກ ແລະ ເຄື່ອງປະກອບສ່ວນ	3	D	D	D	D	-	D	-	-	-	-	D Manufacture of other electrical equipment
2817	ຫວັດຫ້ອງການ (ຍົກເວັ້ນເຄື່ອງ ຄອມພິວເຕີ ແລະ ເຄື່ອງປະກອບ)	1	D	-	D	D	-	D	-	-	D	D	D Manufacture of office machinery and equipment (except computers and peripheral equipment)
2825	ການຜະລິດເຄື່ອງຈັກສຳລັບການປຸງແຕ່ງອາຫານ ເຄື່ອງດື່ມ ແລະ ຮ່າຢາສູບ	2	D	D	D	D	-	D	-	D	D	-	- Manufacture of machinery for food, beverage and tobacco processing
2920	ການຜະລິດຮ່າງລົດຍົນສຳລັບລົດຍົນ, ການຜະລິດ ລົດພວງ ແລະ ເຄື່ອງລົດພວງ	1	D	-	D	-	-	D	D	-	-	16,846	Manufacture of bodies(coachwork) for motor vehicles; manufacture of trailer and semi trailer
3091	ການຜະລິດລົດຈັກສອງລໍ້	4	16,844,928	84,582	8,395,966	5,811,984	68,088	2,392,004	8,423	83,881	123,259	61,096	Manufacture of motorcycles
3100	ການຜະລິດເຄື່ອງເຜີນິເຈີ	784	2,001,352,341	736,837,241	657,401,789	236,213,202	4,835,431	347,273,303	595,376	18,195,999	10,151,437	704,379	Manufacture of furniture
3211	ການຜະລິດເຄື່ອງເອັປະດັບ ແລະ ສິນສ່ວນປະກອບ ເຄື່ອງເອັປະດັບ	9	3,144,649	1,572,324	982,703	589,622	-	-	-	-	-	-	- Manufacture of jewelry and related articles made of precious and semi-precious materials
3250	ການຜະລິດ ແລະ ການສະໜອງຢາບົວພະຍາດ ແລະອຸປະກອນການປິ່ນປົວແຂ້ວ	1	D	-	-	D	D	D	-	-	D	-	- Manufacture of medical and dental instruments and supplies

ຕາຕະລາງ 9 ມູນຄ່າຊັບສິນຄົງທີ່ໃນວັນທີ 31 ທັນວາ 2015, ການປ່ຽນແປງຂອງຊັບສິນຄົງທີ່ ແລະ ຄ່າເຊື່ອມລາຄາ ໃນປີ 2015, ແບ່ງຕາມປະເພດອຸດສາຫະກຳ

TABLE 9 BOOK VALUE OF FIXED ASSETS AS OF DECEMBER 31, 2015, CHANGE IN VALUE OF GROSS ADDITIONS TO FIXED ASSETS AND DEPRECIATION FOR FIXED ASSETS IN 2015 BY CATEGORY OF INDUSTRY

ມູນຄ່າ : 1,000 ກີບ

ລະຫັດ Code	ປະເພດອຸດສາຫະກຳ	ຈຳນວນ ໂຮງງານ Number of establishments	ມູນຄ່າຕາມປັນຊີໃນປີ 2002 Book value of fixed assets as of December 31, 2002								ສ່ວນປ່ຽນ ແປງຂອງ ຊັບສິນຄົງທີ່ Change in value of additions to fixed assets	ຄ່າເສື່ອມລາຄາ Depreciation	Category of industry
			ລວມ Total	ທີ່ດິນ Land and land improvements	ອາຄານ ແລະ ສິ່ງກໍ່ສ້າງ Building and construction	ເຄື່ອງຈັກ ແລະ ເຄື່ອງມື Machinery and equipment	ເຄື່ອງໃຊ້ ຫ້ອງການ Office appliances	ພາຫະນະ Vehicles	ຊັບສິນທາງປັນຍາ Intellectual Property Products	ຊັບສິນຄົງທີ່ ອື່ນໆ Other fixed assets			

3290	ອຸດສາຫະກຳການແປຮູບການຜະລິດອື່ນໆທີ່ ບໍ່ທັນຈັດເຂົ້າບ່ອນໃດ	474	543,478,777	22,939,020	276,728,866	162,463,889	1,191,660	79,807,135	108,848	239,359	66,491,557	2,056,993	Other manufacturing n.e.c.
------	---	-----	-------------	------------	-------------	-------------	-----------	------------	---------	---------	------------	-----------	----------------------------

ໝາຍເຫດ : D ໝາຍເຖິງຕົວເລກທີ່ບໍ່ເປີດເສີຍ

Note : D means disclosure prohibited

ທີ່ມາ : ລາຍງານການສຳຫລວດອຸດສາຫະກຳປຸງແຕ່ງ, ປີ 2016 ທົ່ວປະເທດ, ກົມອຸດສາຫະກຳ ແລະ ຫັດຖະກຳ, ກະຊວງອຸດສາຫະກຳ ແລະ ການຄ້າ

Source : Report of the 2016 Manufacturing Industry Survey, Departments of Industry and Handicraft, Ministry of Industry and Commerce, Lao PDR.

ຕາຕະລາງ 10 ມູນຄ່າຂອງຊັບສິນຄົງທີ່ ທີ່ຊື້ມາໃໝ່ ຫລື ຜະລິດໃໝ່ເປັນຂອງຕົນເອງ ແລະ ຊັບສິນຄົງທີ່ ທີ່ໃຊ້ ໃນປີ 2015, ແບ່ງຕາມປະເພດອຸດສາຫະກຳ

TABLE 10 VALUE OF NEW FIXED ASSETS PURCHASED OR PRODUCED FOR OWN ACCOUNT AND VALUE OF USED FIXED ASSETS PURCHASED IN 2015 BY CATEGORY OF INDUSTRY

ມູນຄ່າ : 1,000 ກີບ

ລະຫັດ Code	ປະເພດອຸດສາຫະກຳ	ຈຳນວນ ໂຮງງານ Number of establishments	ມູນຄ່າຊັບສິນຄົງທີ່ໃໝ່ ທີ່ຊື້ມາໃໝ່ ຫລື ຜະລິດໃໝ່ Value of new fixed assets purchased or produced for own account						ມູນຄ່າຊັບສິນຄົງທີ່ ທີ່ໃຊ້ແລ້ວ Value of used fixed assets purchased						Category of industry
			ລວມ Total	ທີ່ດິນ ແລະ ການປັບປຸງທີ່ດິນ Land and land improvements	ອາຄານ ແລະ ສິ່ງກໍ່ສ້າງ Building and construction	ເຄື່ອງຈັກ ແລະ ເຄື່ອງມື Machinery and equipment	ພາຫະນະ Vehicles	ຊັບສິນຄົງທີ່ ອື່ນໆ Other fixed assets	ລວມ Total	ທີ່ດິນ ແລະ ການປັບປຸງທີ່ດິນ Land and land improvements	ອາຄານ ແລະ ສິ່ງກໍ່ສ້າງ Building and construction	ເຄື່ອງຈັກ ແລະ ເຄື່ອງມື Machinery and equipment	ພາຫະນະ Vehicles	ຊັບສິນຄົງທີ່ ອື່ນໆ Other fixed assets	
	ລວມ	13,148	1,330,265,804	107,920,134	569,944,132	553,746,080	79,991,302	18,664,156	282,249,843	450,949	59,080,560	96,430,912	116,610,777	9,676,645	Total
1011	ການຂ້າ ແລະ ການຫຸ້ມຫໍ່ຊີ້ນ(ຍົກເວັ້ນສັດປີກ)	187	460,609	-	-	460,609	-	-	-	-	-	-	-	-	- Slaughtering and packing of meat (except poultry)
1013	ຂະບວນການຜະລິດ ແລະ ຮັກສາຜະລິດຕະ ພັນຊີ້ນສັດ ແລະ ສັດປີກ	46	-	-	-	-	-	-	-	-	-	-	-	-	Processing and preserving meat and poultry meat products
1021	ປາ ແລະ ຜະລິດຕະພັນປາແບບສົດ ແລະ ການແຊ່ເຢັນ ຫລື ແຊ່ແຂງ	48	-	-	-	-	-	-	-	-	-	-	-	-	Processing and preserving of fish and fish products, fresh, chilled or frozen
1031	ຂະບວນການຜະລິດ ແລະ ການເກັບຮັກສາ ໝາກໄມ້ ແລະ ຜັກ	25	494,159	356,893	-	81,112	-	56,154	76,370	-	-	11,231	56,154	8,985	Processing and preserving of fruit and vegetables
1032	ການຜະລິດໝາກໄມ້ ແລະ ຜັກກະບໍ່ອາຍ	1	D	-	D	D	D	D	D	-	D	D	D	D	D Production of canned fruit and vegetables
1039	ການຜະລິດ ຜະລິດຕະພັນໝາກໄມ້ ຫລື ຜັກ ອື່ນໆ	4	13,369	-	-	8,439	-	4,930	1,249,344	-	503,565	458,335	103,892	183,552	Production of other fruit or vegetable products, n.e.c.
1041	ການປຸງແຕ່ງຜັກ ແລະ ນໍ້າມັນສັດ ແລະ ໄຂມັນ (ຍົກເວັ້ນນໍ້າມັນປາມ, ນໍ້າມັນໝາກ ຜ້າວ ແລະ ນໍ້າມັນສາລີ)	1	-	-	-	-	-	-	-	-	-	-	-	-	Manufacture of vegetable and animal oils and fats (except palm oil, coconut oil and corn oil)
1053	ການປຸງແຕ່ງກະແລ້ມ ແລະ ນໍ້າກ້ອນ ທີ່ມີລົດຊາດອື່ນໆ	620	205,762	-	149,745	-	56,017	-	56,017	-	-	-	56,017	-	Manufacture of ice cream and sherbet, ice drop, ice candy and other flavored ices
1061	ການປຸງແຕ່ງຜະລິດຕະພັນເມັດພືດທີ່ສີແດງ (ຍົກເວັ້ນເຂົ້າ ແລະ ສາລີ)	635	84,471	-	-	78,841	-	5,630	-	-	-	-	-	-	Manufacture of grain mill products (except rice/corn)
1062	ການຜະລິດແບັງສ່າວບອາຫານ ແລະ ອຸດສາຫະກຳປຸງແຕ່ງ	23	41,700,660	-	-	35,513,564	6,142,547	44,549	39,876,763	-	-	34,549,205	5,283,009	44,549	Manufacture of starches and starch products
1063	ການສີເຂົ້າ/ສາລີ ແລະ ການຜະລິດແບັງ ເຂົ້າຈ້າວເຂົ້າໜຽວ/ສາລີ	5,757	203,044	-	-	38,794	37,653	126,597	166,878	-	-	-	-	166,878	Rice/corn milling and manufacture of rice/corn flour
1071	ການຜະລິດເຂົ້າຈີ່ ແລະ ເຂົ້າໜົມບັງ	109	-	-	-	-	-	-	-	-	-	-	-	-	Manufacture of bakery products
1072	ການຜະລິດນໍ້າຕານ	2	-	-	-	-	-	-	-	-	-	-	-	-	Manufacture of sugar
1074	ການຜະລິດເສັ້ນໝໍ້ ເສັ້ນເຜີ້ ແລະ ຜະລິດຕະພັນຈາກແບັງທີ່ຄ້າຍຄືກັນ	118	-	-	-	-	-	-	-	-	-	-	-	-	Manufacture of macaroni, noodles, couscous and similar farinaceous products

ຕາຕະລາງ 10 ມູນຄ່າຂອງຊັບສິນຄົງທີ່ ທີ່ຊື້ມາໃໝ່ ຫລື ຜະລິດໃໝ່ເປັນຂອງຕົນເອງ ແລະ ຊັບສິນຄົງທີ່ ທີ່ໃຊ້ ໃນປີ 2015, ແບ່ງຕາມປະເພດອຸດສາຫະກຳ

TABLE 10 VALUE OF NEW FIXED ASSETS PURCHASED OR PRODUCED FOR OWN ACCOUNT AND VALUE OF USED FIXED ASSETS PURCHASED IN 2015 BY CATEGORY OF INDUSTRY

ມູນຄ່າ : 1,000 ກີບ

ລະຫັດ Code	ປະເພດອຸດສາຫະກຳ	ຈຳນວນ ໂຮງງານ Number of establishments	ມູນຄ່າຊັບສິນຄົງທີ່ໃໝ່ ທີ່ຊື້ມາໃໝ່ ຫລື ຜະລິດໃໝ່ Value of new fixed assets purchased or produced for own account						ມູນຄ່າຊັບສິນຄົງທີ່ ທີ່ໃຊ້ແລ້ວ Value of used fixed assets purchased					Category of industry		
			ລວມ Total	ທີ່ດິນ ແລະ ການປັບປຸງທີ່ດິນ Land and land improvements	ອາຄານ ແລະ ສ້າງກໍ່ສ້າງ Building and construction	ເຄື່ອງຈັກ ແລະ ເຄື່ອງມື Machinery and equipment	ພາຫະນະ Vehicles	ຊັບສິນຄົງທີ່ ອື່ນໆ Other fixed assets	ລວມ Total	ທີ່ດິນ ແລະ ການປັບປຸງທີ່ດິນ Land and land improvements	ອາຄານ ແລະ ສ້າງກໍ່ສ້າງ Building and construction	ເຄື່ອງຈັກ ແລະ ເຄື່ອງມື Machinery and equipment	ພາຫະນະ Vehicles		ຊັບສິນຄົງທີ່ ອື່ນໆ Other fixed assets	
1076	ການປຸງແຕ່ງກາເຟ ຊາ ແລະ ຊາສະໝຸນໄພ	68	-	-	-	-	-	-	-	-	-	-	-	-	-	- Manufacture of coffee, tea and herb infusion
1077	ຂະບວນການຜະລິດເຄື່ອງເທດ ແລະ ຜະລິດຕະພັນ ເຄື່ອງປຸງອາຫານ ແລະ ຜະລິດຕະພັນ ຄົວກິນອື່ນໆ	9	294,616	-	-	-	-	261,516	33,100	-	-	-	-	-	-	Manufacture of processed spices, sauces, condiments, and other cooking products
1079	ການປຸງແຕ່ງຜະລິດຕະພັນສະບຽງອາຫານອື່ນໆ	104	-	-	-	-	-	-	-	384,096	-	341,419	42,677	-	-	Manufacture of other food products
1080	ການປຸງແຕ່ງອາຫານສັດ	4	3,144,649	-	1,796,942	-	-	1,347,707	-	3,369,267	-	2,021,560	-	1,347,707	-	Manufacture of prepared animal feeds
1101	ການກັ່ນ ຕົ້ມເຫລົ້າ ປຸງແຕ່ງ ແລະ ຜະສົມ ທາດເຫລົ້າ	131	-	-	-	-	-	-	-	-	-	-	-	-	-	Distilling, rectifying and blending of spirits
1103	ການຜະລິດເຄື່ອງດື່ມຈາກເຂົ້າບາເລ່	4	661,913,719	39,599,671	197,606,187	407,773,475	9,115,578	7,818,808	-	-	-	-	-	-	-	Manufacture of malt liquors and malt
1104	ການຜະລິດນ້ຳຫວານອັດລົມ ແລະ ນ້ຳໃສດາ	2	-	-	-	-	-	-	-	-	-	-	-	-	-	Manufacture of soft drinks
1105	ການຜະລິດນ້ຳດື່ມບໍລິສຸດ ແລະ ນ້ຳແຮ່ທາດ	717	109,174,998	168,463	104,493,764	3,510,858	1,001,913	-	2,111,673	-	1,538,050	493,790	79,833	-	-	Manufacture of drinking water and mineral water
1201	ການຜະລິດກອກຢາສູບ	3	D	-	D	D	D	D	-	-	-	-	-	-	-	Manufacture of cigarettes and cigars
1312	ການຕັດແຜ່ນແຜ	46	-	-	-	-	-	-	-	-	-	-	-	-	-	Weaving of textiles
1391	ການຖືກ ແລະ ການແສ້ວຜ້າແຜ	8	-	-	-	-	-	-	-	-	-	-	-	-	-	Manufacture of knitted and crocheted fabrics
1392	ການຜະລິດເຄື່ອງໃຊ້ຈາກແຜ່ນແຜ ຍົກເວັ້ນເຄື່ອງນຸ່ງຫົ່ມ	9	-	-	-	-	-	-	-	-	-	-	-	-	-	Manufacture of made-up textile articles, except apparel
1399	ການຜະລິດແຜ່ນແຜອື່ນໆ	10	-	-	-	-	-	-	-	-	-	-	-	-	-	Manufacture of other textiles n.e.c.
1411	ການຜະລິດເຄື່ອງນຸ່ງຫົ່ມ (ຍົກເວັ້ນເຄື່ອງນຸ່ງ ຮົ່ມທີ່ຕັດຕາມຮ້ານຕັດເຄື່ອງ)	166	5,935,405	-	-	2,086,232	3,357,208	491,965	3,647,287	-	-	-	-	3,647,287	-	Manufacture of wearing apparel (except tailoring and dressmaking)
1412	ເຄື່ອງນຸ່ງຫົ່ມທີ່ຕັດຕາມຮ້ານຕັດເຄື່ອງ	271	76,688	-	-	76,688	-	-	-	-	-	-	-	-	-	Custom tailoring and dressmaking
1512	ການຜະລິດກະເປົາເດີນທາງຫນັງ ກະເປົາໜາຍ ອາໂນລິນ ແລະ ຜະລິດຕະພັນຄ້າຍຄືເຊັ່ນ ອານມ້າ ແລະ ໜັງທຽມ	56	66,262	-	-	43,800	-	22,462	-	-	-	-	-	-	-	Manufacture of luggage, handbags and the like, saddlery and harness
1520	ການຜະລິດເຄື່ອງ	3	-	-	-	-	-	-	-	-	-	-	-	-	-	Manufacture of footwear
1610	ການເລື່ອຍ ແລະ ການກັບໄມ້	70	8,561,727	8,142	146,563	7,124,595	1,221,359	61,068	7,989,302	-	11,792	6,717,475	1,221,359	38,676	-	Sawmilling and plane of wood

ຕາຕະລາງ 10 ມູນຄ່າຂອງຊັບສິນຄົງທີ່ ທີ່ຊື້ມາໃໝ່ ຫລື ຜະລິດໃໝ່ເປັນຂອງຕົນເອງ ແລະ ຊັບສິນຄົງທີ່ ທີ່ໃຊ້ ໃນປີ 2015, ແບ່ງຕາມປະເພດອຸດສາຫະກຳ

TABLE 10 VALUE OF NEW FIXED ASSETS PURCHASED OR PRODUCED FOR OWN ACCOUNT AND VALUE OF USED FIXED ASSETS PURCHASED IN 2015 BY CATEGORY OF INDUSTRY

ມູນຄ່າ : 1,000 ກີບ

ລະຫັດ Code	ປະເພດອຸດສາຫະກຳ	ຈຳນວນ ໂຮງງານ Number of establishments	ມູນຄ່າຊັບສິນຄົງທີ່ໃໝ່ ທີ່ຊື້ມາໃໝ່ ຫລື ຜະລິດໃໝ່ Value of new fixed assets purchased or produced for own account						ມູນຄ່າຊັບສິນຄົງທີ່ ທີ່ໃຊ້ແລ້ວ Value of used fixed assets purchased						Category of industry
			ລວມ Total	ທີ່ດິນ ແລະ ການປັບປຸງທີ່ດິນ Land and land improvements	ອາຄານ ແລະ ສິ່ງກໍ່ສ້າງ Building and construction	ເຄື່ອງຈັກ ແລະ ເຄື່ອງມື Machinery and equipment	ພາຫະນະ Vehicles	ຊັບສິນຄົງທີ່ ອື່ນໆ Other fixed assets	ລວມ Total	ທີ່ດິນ ແລະ ການປັບປຸງທີ່ດິນ Land and land improvements	ອາຄານ ແລະ ສິ່ງກໍ່ສ້າງ Building and construction	ເຄື່ອງຈັກ ແລະ ເຄື່ອງມື Machinery and equipment	ພາຫະນະ Vehicles	ຊັບສິນຄົງທີ່ ອື່ນໆ Other fixed assets	
1621	ການຜະລິດແຜ່ນເຄືອບ ໄມ້ອັດ ແຜ່ນ ກະດານ ແລະ ໄມ້ກາກຕົງ	21	227,821,361	60,045,940	62,814,354	60,103,218	42,423,554	2,434,295	-	-	-	-	-	-	Manufacture of veneer sheets; manufacture of plywood, laminboard, particle board and other panels and board
1622	ການຜະລິດໄມ້ແປຮູບສ່ວນປະກອບ ສ່ວນປະກອບ	188	928,194	928,194	-	-	-	-	1,505,683	250,736	775,715	111,159	38,394	329,679	Manufacture of carpentry and joinery
1629	ການຜະລິດເຄື່ອງໃຊ້ຈາກຫວາຍ ເພື່ອງ ແລະ ວັດຖຸຈັກສານ	112	4,319,213	-	-	1,741,724	1,516,170	1,061,319	6,947,428	-	84,232	5,195,409	1,516,170	151,617	Manufacture of other products of wood; manufacture of articles of cork, straw and plaiting materials
1702	ການຜະລິດເຄື່ອງຫຸ້ມທີ່ເຮັດດ້ວຍເຈ້ຍ ແລະ ກະດາດແຂງ ແລະ ແກ້ວ ຫລື ກັບເຈ້ຍ	4	-	-	-	-	-	-	-	-	-	-	-	-	Manufacture of corrugated paper and paperboard and of containers of paper and paperboard
1709	ການຜະລິດເຄື່ອງໃຊ້ອື່ນໆຈາກເຈ້ຍ ແລະ ກະດາດແຂງອື່ນໆ	21	527,852	-	-	527,852	-	-	126,684	-	126,684	-	-	-	Manufacture of other articles of paper and paperboard
1811	ການພິມ	10	-	-	-	-	-	-	-	-	-	-	-	-	Printing
1910	ການຜະລິດຖ່ານຫິນດ້ວຍເຕົາອົບ	162	189,170,619	977,700	185,734,376	857,631	1,600,912	-	477,066	-	457,258	-	19,808	-	Manufacture of coke oven products
2011	ການຜະລິດສານເຄມີຂັ້ນພື້ນຖານ	19	-	-	-	-	-	-	-	-	-	-	-	-	Manufacture of basic chemicals
2012	ການຜະລິດຜຸ່ນວິທະຍາສາດ ແລະ ສ່ວນ ປະສົມສານໄນໂຕຣແຈນ	26	449,236	-	-	-	-	449,236	-	-	-	-	-	-	Manufacture of fertilizers and nitrogen compounds
2013	ການຜະລິດປລາສຕິກ ແລະ ຢາງສັງຄະກາມ ແບບຊົງເບື້ອງຕົ້ນ	5	-	-	-	-	-	-	-	-	-	-	-	-	Manufacture of plastics and synthetic rubber in primary forms
2022	ການຜະລິດນ້ຳສີ ນ້ຳມັນຄັດເງົາ ແລະ ສີ ເຄືອບທີ່	8	2,557,117	-	1,952,849	384,184	220,084	-	604,942	-	-	384,858	220,084	-	Manufacture of paints, varnishes and similar coatings, printing ink and mastics
2023	ການຜະລິດສະບູກ້ອນ ແລະ ສະບູຜຸ່ນ ຜະລິດຕະພັນຊັກນ້ຳ ນ້ຳຫອມ ແລະ ນ້ຳຢາ ນ້ຳຊ້ອນນ້ຳ	52	-	-	-	-	-	-	-	-	-	-	-	-	Manufacture of soap and detergents, cleaning and polishing preparations, perfumes and toilet preparations
2029	ການຜະລິດຜະລິດຕະພັນອື່ນໆ ທີ່ບໍ່ທັນໄດ້ຈັດ ເຂົ້າບ່ອນໃດ	8	-	-	-	-	-	-	-	-	-	-	-	-	Manufacture of other chemical products n.e.c
2100	ການຜະລິດຢາປວບາດ ຜະລິດຕະ ພັນເຄມີໃຊ້ປຸງຢາ ແລະ ຜະລິດຕະພັນ ການ ຢາຈາກພືດ	17	1,793,119	-	-	1,717,506	-	75,613	-	-	-	-	-	-	Manufacture of pharmaceuticals and medicinal chemical products

ຕາຕະລາງ 10 ມູນຄ່າຂອງຊັບສິນຄົງທີ່ ທີ່ຊື້ມາໃໝ່ ຫລື ຜະລິດໃໝ່ເປັນຂອງຕົນເອງ ແລະ ຊັບສິນຄົງທີ່ ທີ່ໃຊ້ ໃນປີ 2015, ແບ່ງຕາມປະເພດອຸດສາຫະກຳ

TABLE 10 VALUE OF NEW FIXED ASSETS PURCHASED OR PRODUCED FOR OWN ACCOUNT AND VALUE OF USED FIXED ASSETS PURCHASED IN 2015 BY CATEGORY OF INDUSTRY

ມູນຄ່າ : 1,000 ກີບ

ລະຫັດ Code	ປະເພດອຸດສາຫະກຳ	ຈຳນວນ ໂຮງງານ Number of establishments	ມູນຄ່າຊັບສິນຄົງທີ່ໃໝ່ ທີ່ຊື້ມາໃໝ່ ຫລື ຜະລິດໃໝ່ Value of new fixed assets purchased or produced for own account						ມູນຄ່າຊັບສິນຄົງທີ່ ທີ່ໃຊ້ແລ້ວ Value of used fixed assets purchased						Category of industry	
			ລວມ Total	ທີ່ດິນ ແລະ ການປັບປຸງທີ່ດິນ Land and land improvements	ອາຄານ ແລະ ສ້າງກໍ່ສ້າງ Building and construction	ເຄື່ອງຈັກ ແລະ ເຄື່ອງມື Machinery and equipment	ພາຫະນະ Vehicles	ຊັບສິນຄົງທີ່ ອື່ນໆ Other fixed assets	ລວມ Total	ທີ່ດິນ ແລະ ການປັບປຸງທີ່ດິນ Land and land improvements	ອາຄານ ແລະ ສ້າງກໍ່ສ້າງ Building and construction	ເຄື່ອງຈັກ ແລະ ເຄື່ອງມື Machinery and equipment	ພາຫະນະ Vehicles	ຊັບສິນຄົງທີ່ ອື່ນໆ Other fixed assets		
2211	ການຜະລິດຢາງລົດ ແລະ ຢາງໃນ ຢາງໂອບ ແລະ ຫວ່ອກຢາງຕີນລົດ	4	-	-	-	-	-	-	-	-	-	-	-	-	-	Manufacture of rubber tires and tubes; retreating and rebuilding of rubber tires
2219	ການຜະລິດ ຜະລິດຕະພັນຢາງອື່ນໆ	26	441	-	52	130	259	-	-	-	-	-	-	-	-	Manufacture of other rubber products
2221	ການຜະລິດສິນຄ້າສຳລັບການກໍ່ສ້າງ ທີ່ປວາສຕິກ	5	336,927	-	336,927	-	-	-	7,335,117	-	7,335,117	-	-	-	-	Manufacture of builders' plastic wares
2222	ການຜະລິດປວາສຕິກສຳລັບການຫຸ້ມຫໍ່ ສິນຄ້າ	31	570,066	-	-	-	-	570,066	44,924	-	-	33,693	11,231	-	-	Manufacture of plastics articles for the packaging of goods
2223	ການຜະລິດຜະລິດຕະພັນສຳເລັດຮູບປວາສ ຕິກ	26	252,695	-	252,695	-	-	-	-	-	-	-	-	-	-	Manufacture of finished plastics products
2310	ການຜະລິດແກ້ວ ແລະ ຜະລິດຕະພັນຈາກ ແກ້ວ	51	-	-	-	-	-	-	-	-	-	-	-	-	-	Manufacture of glass and glass products
2391	ການຜະລິດຜະລິດຕະພັນຫວອມຍາກ	239	-	-	-	-	-	-	1,385,143	-	-	1,385,143	-	-	-	Manufacture of refractory products
2392	ການຜະລິດວັດສະດຸເຄື່ອງກໍ່ສ້າງທີ່ເຮັດຈາກ ດິນໜຽວ	240	921,831	-	-	-	905,659	16,172	905,659	-	-	-	905,659	-	-	Manufacture of clay building materials
2393	ການຜະລິດຜະລິດຕະພັນເຄື່ອງປັ້ນດິນເຜົາ ແລະຖ້ອຍຊາມທີ່ເປັນກະເບື້ອງອື່ນໆ	15	-	-	-	-	-	-	-	-	-	-	-	-	-	Manufacture of other porcelain and ceramic products
2394	ການຜະລິດຊີມັງ ປຸນຂາວ ແລະ ປຸນຕິດ ເຄືອບອື່ນໆ	30	33,421,030	-	145,810	19,845,671	8,240,802	5,188,747	114,578,052	-	-	8,051,598	98,778,976	7,747,478	-	Manufacture of cement, lime and plaster
2395	ການຜະລິດຜະລິດຕະພັນສຳເລັດຮູບຈາກ ຄອນກລີທ ຊີມັງ ແລະ ປຸນ	826	4,090,667	1,608,937	-	919,159	1,562,571	-	1,539,653	-	-	-	1,539,653	-	-	Manufacture of articles of concretes, cement and plaster
2396	ການຕັດ ການແກະສະລັກຫີນ	25	5,367,242	2,425,872	592,991	1,920,482	427,897	-	-	-	-	-	-	-	-	Cutting, shaping and finishing of stone
2399	ການຜະລິດຜະລິດຕະພັນແຮ່ທາດທີ່ບໍ່ແມ່ນ ໄລຫະອື່ນໆທີ່ບໍ່ທັນຈັດເຂົ້າບ່ອນໃດ	28	928,941	354,519	431,116	16,959	-	126,347	-	-	-	-	-	-	-	Manufacture of other non-metallic mineral products n.e.c.
2410	ການຜະລິດເຫລັກຂັ້ນພື້ນຖານ ແລະ ເຫລັກ ກຳ	19	-	-	-	-	-	-	-	-	-	-	-	-	-	Manufacture of basic iron and steel
2420	ການຜະລິດໄລຫະມີຄ່າຂັ້ນພື້ນຖານ ແລະ ບໍ່ແມ່ນທາດເຫລັກອື່ນໆ	10	-	-	-	-	-	-	-	-	-	-	-	-	-	Manufacture of basic precious and other non-ferrous metals
2432	ການຫວອມໄລຫະທີ່ມີແມ່ນເຫລັກ	8	-	-	-	-	-	-	-	-	-	-	-	-	-	Casting of non ferrous metals

ຕາຕະລາງ 10 ມູນຄ່າຂອງຊັບສິນຄົງທີ່ ທີ່ຊື້ມາໃໝ່ ຫລື ຜະລິດໃຫມ່ເປັນຂອງຕົນເອງ ແລະ ຊັບສິນຄົງທີ່ ທີ່ໃຊ້ ໃນປີ 2015, ແບ່ງຕາມປະເພດອຸດສາຫະກຳ

TABLE 10 VALUE OF NEW FIXED ASSETS PURCHASED OR PRODUCED FOR OWN ACCOUNT AND VALUE OF USED FIXED ASSETS PURCHASED IN 2015 BY CATEGORY OF INDUSTRY

ມູນຄ່າ : 1,000 ກີບ

ລະຫັດ Code	ປະເພດອຸດສາຫະກຳ	ຈຳນວນ ໂຮງງານ Number of establishments	ມູນຄ່າຊັບສິນຄົງທີ່ໃໝ່ ທີ່ຜະລິດຂຶ້ນ ໃຊ້ເອງ Value of new fixed assets purchased or produced for own account						ມູນຄ່າຊັບສິນຄົງທີ່ ທີ່ໃຊ້ແລ້ວ Value of used fixed assets purchased						Category of industry
			ລວມ Total	ທີ່ດິນ ແລະ ການປັບປຸງທີ່ດິນ Land and land improvements	ອາຄານ ແລະ ສິ່ງກໍ່ສ້າງ Building and construction	ເຄື່ອງຈັກ ແລະ ເຄື່ອງມື Machinery and equipment	ພາຫະນະ Vehicles	ຊັບສິນຄົງທີ່ ອື່ນໆ Other fixed assets	ລວມ Total	ທີ່ດິນ ແລະ ການປັບປຸງທີ່ດິນ Land and land improvements	ອາຄານ ແລະ ສິ່ງກໍ່ສ້າງ Building and construction	ເຄື່ອງຈັກ ແລະ ເຄື່ອງມື Machinery and equipment	ພາຫະນະ Vehicles	ຊັບສິນຄົງທີ່ ອື່ນໆ Other fixed assets	
2511	ການຜະລິດຜະລິດຕະພັນໄລຫະທີ່ເປັນໂຄງສ້າງ	172	460,361	-	-	460,361	-	-	5,860,277	-	-	5,860,277	-	-	- Manufacture of structural metal products
2512	ການຜະລິດຖັງ ອ່າງເກັບນໍ້າ ແລະ ເຄື່ອງປັ່ນຈຸທີ່ເຮັດດ້ວຍໄລຫະ	6	-	-	-	-	-	-	-	-	-	-	-	-	- Manufacture of tanks, reservoirs and containers of metal
2591	ການຕີ ຫົບ ການຍ້າ ແລະ ການມ້ວນໄລຫະ ການຫວອມເສດມຸ່ນໄລຫະ	92	20,216	-	-	6,739	13,477	-	17,689	-	-	7,581	10,108	-	Forging, pressing, stamping and roll-forming of metal; powder metallurgy
2595	ການຜະລິດເສັ້ນລວດ ສາຍໄສ້ ສະບັງ ແລະ ຕະປູກງວ (ຍົກເວັ້ນສາຍໄຍແສງ)	18	-	-	-	-	-	-	44,924	-	-	33,693	11,231	-	Manufacture of wire products, chain, springs and screw (except metal cables)
2599	ການຜະລິດຜະລິດຕະພັນໄລຫະອື່ນໆທີ່ບໍ່ທັນໄດ້ຈັດເຂົ້າບ່ອນໃດ	79	2,426	-	-	-	-	2,426	2,426	-	-	-	-	-	2,426 Manufacture of other fabricated metal products n.e.c.
2612	ການຜະລິດ semiconductor ແລະ ເຄື່ອງເອເລັກໂທນິກອື່ນ	1	D	-	-	D	-	-	D	-	-	D	-	-	Manufacture of semi-conductor devices and other electronic components
2649	ການຜະລິດອຸປະກອນເຄື່ອງໃຊ້ໄຟຟ້າ ອື່ນໆ	1	-	-	-	-	-	-	-	-	-	-	-	-	Manufacture of other consumer electronics equipment, n.e.c.
2711	ການຜະລິດໄມເຕີໄຟຟ້າລົດຍົນ ເຄື່ອງປັ່ນໄຟ ຫັ້ນແບ່ງໄປ ເຄື່ອງສົ່ງໄຟຟ້າ ແລະ ເຄື່ອງຄວບຄຸມໄຟຟ້າ	2	-	-	-	-	-	-	-	-	-	-	-	-	Manufacture of electric motors, generators, transformers and electric generating sets
2732	ການຜະລິດເຄື່ອງເອເລັກໂຕຣນິກອື່ນໆ ແລະ ສາຍໄຟຟ້າ ແລະ ສາຍສົ່ງສັນຍານ	2	D	-	-	D	-	D	D	-	-	D	-	D	Manufacture of other electronic and electric wires and cables
2752	ການຜະລິດເຄື່ອງໃຊ້ໄຟຟ້າເອເລັກໂຕຣນິກ ພາຍໃນອາຄານ	3	-	-	-	-	-	-	-	-	-	-	-	-	Manufacture of domestic electronic appliances
2790	ການຜະລິດເຄື່ອງອຸປະກອນໄຟຟ້າອື່ນໆ	3	-	-	-	-	-	-	-	-	-	-	-	-	Manufacture of other electrical equipment
2817	ການຜະລິດເຄື່ອງຈັກ ແລະ ເຄື່ອງປະກອບສໍາຫລັບຫ້ອງການ (ຍົກເວັ້ນເຄື່ອງ ຄອມພິວເຕີ ແລະ ເຄື່ອງປະກອບ)	1	D	-	-	-	-	D	-	-	-	-	-	-	Manufacture of office machinery and equipment (except computers and peripheral equipment)
2825	ການຜະລິດເຄື່ອງຈັກສໍາລັບການປຸງແຕ່ງອາຫານ ເຄື່ອງດື່ມ ແລະ ຮ່າຢາສູບ	2	-	-	-	-	-	-	-	-	-	-	-	-	Manufacture of machinery for food, beverage and tobacco processing
2920	ການຜະລິດຮ່າງລົດຍົນສໍາລັບລົດຍົນ ການຜະລິດລົດພວງ ແລະ ເຄື່ອງລົດພວງ	1	-	-	-	-	-	-	-	-	-	-	-	-	Manufacture of bodies(coachwork) for motor vehicles; manufacture of trailer and semi trailer



ຕາຕະລາງ 10 ມູນຄ່າຂອງຊັບສິນຄົງທີ່ ທີ່ຊື້ມາໃໝ່ ຫລື ຜະລິດໃໝ່ເປັນຂອງຕົນເອງ ແລະ ຊັບສິນຄົງທີ່ ທີ່ໃຊ້ ໃນປີ 2015, ແບ່ງຕາມປະເພດອຸດສາຫະກຳ

TABLE 10 VALUE OF NEW FIXED ASSETS PURCHASED OR PRODUCED FOR OWN ACCOUNT AND VALUE OF USED FIXED ASSETS PURCHASED IN 2015 BY CATEGORY OF INDUSTRY

ມູນຄ່າ : 1,000 ກີບ

ລະຫັດ Code	ປະເພດອຸດສາຫະກຳ	ຈຳນວນ ໂຮງງານ Number of establishments	ມູນຄ່າຊັບສິນຄົງທີ່ໃໝ່ ທີ່ຜະລິດຂຶ້ນ ໃຊ້ເອງ Value of new fixed assets purchased or produced for own account						ມູນຄ່າຊັບສິນຄົງທີ່ ທີ່ໃຊ້ແລ້ວ Value of used fixed assets purchased						Category of industry		
			ລວມ Total	ທີ່ດິນ ແລະ ການປັບປຸງທີ່ດິນ Land and land improvements	ອາຄານ ແລະ ສິ່ງກໍ່ສ້າງ Building and construction	ເຄື່ອງຈັກ ແລະ ເຄື່ອງມື Machinery and equipment	ພາຫະນະ Vehicles	ຊັບສິນຄົງທີ່ ອື່ນໆ Other fixed assets	ລວມ Total	ທີ່ດິນ ແລະ ການປັບປຸງທີ່ດິນ Land and land improvements	ອາຄານ ແລະ ສິ່ງກໍ່ສ້າງ Building and construction	ເຄື່ອງຈັກ ແລະ ເຄື່ອງມື Machinery and equipment	ພາຫະນະ Vehicles	ຊັບສິນຄົງທີ່ ອື່ນໆ Other fixed assets			
3091	ການຜະລິດລົດຈັກສອງລໍ້	4	-	-	-	-	-	-	-	-	-	-	-	-	-	-	Manufacture of motorcycles
3100	ການຜະລິດເຄື່ອງເຜີນິເຈີ	784	2,909,860	1,010,606	225,354	1,280,310	362,730	30,860	2,673,876	200,213	1,633,204	241,031	591,628	7,800		Manufacture of furniture	
3211	ການຜະລິດເຄື່ອງເອ້ປະດັບ ແລະ ສິນສ່ວນ ປະກອບເຄື່ອງເອ້ປະດັບ	9	-	-	-	-	-	-	-	-	-	-	-	-	-	-	Manufacture of jewelry and related articles made of precious and semi-precious materials
3250	ການຜະລິດ ແລະ ການສະໜອງຢາບົວ ພະຍາດແລະອຸປະກອນການປິ່ນປົວແຂ້ວ	1	-	-	-	-	-	-	-	-	-	-	-	-	-	-	Manufacture of medical and dental instruments and supplies
3290	ອຸດສາຫະກຳການແປຮູບການຜະລິດອື່ນໆ ອື່ນໆທີ່ບໍ່ທັນຈັດເຂົ້າບ່ອນໃດ	474	20,019,057	435,197	13,055,907	6,527,953	-	-	43,519,689	-	43,519,689	-	-	-	-	-	Other manufacturing n.e.c.

ໝາຍເຫດ : D ໝາຍເຖິງຕົວເລກທີ່ບໍ່ເປີດເຜີຍ

Note : D means disclosure prohibited

ທີ່ມາ : ລາຍງານການສຳຫລວດອຸດສາຫະກຳປຸງແຕ່ງ, ປີ 2016 ທົ່ວປະເທດ, ກົມອຸດສາຫະກຳ ແລະ ຫັດຖະກຳ, ກະຊວງອຸດສາຫະກຳ ແລະ ການຄ້າ

Source : Report of the 2016 Manufacturing Industry Survey, Departments of Industry and Handicraft, Ministry of Industry and Commerce, Lao PDR.

ຕາຕະລາງ 11 ທຳມະຊື່ມາດແປງຂອງຊັບສິນຄ້າທີ່ ໃນປີ 2015, ເປັນຕາມປະເພດອຸດສາຫະກຳ

TABLE 11 CHANGE IN VALUE OF GROSS ADDITIONS TO FIXED ASSETS IN 2015 BY CATEGORY OF INDUSTRY

ມູນຄ່າ : 1,000 ກີບ

ລະຫັດ Code	ປະເພດອຸດສາຫະກຳ	ຕົວເມັດ ໂຮງງານ Number of establishments	ສ່ວນປຸງແປງຂອງຊັບສິນຄ້າທີ່ Change in value of gross additions to fixed assets						ລວມ Total	ປະເພດອຸດສາຫະກຳ Category of industry
			ລວມ Total	ທີ່ດິນ ແລະ ກາມປັບປຸງທີ່ດິນ Land and land improvements	ອາຄານ ແລະ ສິ່ງກໍ່ສ້າງ Building and construction	ເຄື່ອງຈັກ ແລະ ເຄື່ອງມື Machinery and equipment	ຍານພາຫະນະ Vehicles	ຊັບສິນຄ້າທີ່ ອື່ນໆ Other fixed assets		
	<b>ລວມ</b>	<b>13,148</b>	<b>1,724,171,401</b>	<b>121,651,728</b>	<b>658,549,714</b>	<b>685,888,555</b>	<b>227,720,100</b>	<b>30,361,304</b>	<b>Total</b>	
1011	ການຂ້າ ແລະ ການຫຸ້ມຫໍ່ຊີ້ນ(ຍົກເວັ້ນສັດປີກ)	187	664,786	26,954	16,846	469,369	151,617	-	Slaughtering and packing of meat (except poultry)	
1013	ຂະບວນການຜະລິດ ແລະ ຮັກສາຜະລິດຕະພັນຊີ້ນສັດ ແລະ ສັດປີກ	46	46,326	-	-	27,796	18,530	-	Processing and preserving meat and poultry meat products	
1021	ຂະບວນການຜະລິດ ແລະ ການເກັບຮັກສາປາ ແລະ ຜະລິດຕະພັນປາແບບສົດ ແລະ ການແຊ່ເຢັນ ຫລື ແຊ່ ແຂງ	48	92,562	-	4,305	13,347	74,910	-	Processing and preserving of fish and fish products, fresh, chilled or frozen	
1031	ຂະບວນການຜະລິດ ແລະ ການເກັບຮັກສາ ໝາກໄມ້ ແລະ ຜັກ	25	1,979,070	362,508	11,231	1,324,933	203,404	76,994	Processing and preserving of fruit and vegetables	
1032	ການຜະລິດໝາກໄມ້ ແລະ ຜັກກະບໍ່ອາຍ	1	D	-	D	D	D	D	Production of canned fruit and vegetables	
1039	ການຜະລິດ ຜະລິດຕະພັນໝາກໄມ້ ຫລື ຜັກ ອື່ນໆ	4	1,262,713	-	503,565	466,774	103,892	188,482	Production of other fruit or vegetable products, n.e.c.	
1041	ການປຸງແຕ່ງຜັກ ແລະ ນໍ້າມັນສັດ ແລະ ໄຂມັນ (ຍົກເວັ້ນນໍ້າມັນປາມ, ນໍ້າມັນໝາກຜ້າວ ແລະ ນໍ້າມັນສາລີ)	1	-	-	-	-	-	-	Manufacture of vegetable and animal oils and fats (except palm oil, coconut oil and corn oil)	
1053	ການປຸງແຕ່ງກະແລ່ມ ແລະ ນໍ້າໝາກໄມ້ແຊ່ແຂງ, ນໍ້າກ້ອນອານາໄມ ແລະ ນໍ້າກ້ອນທີ່ມີວິດຊາດອື່ນໆ	620	2,259,832	11,203	616,739	951,806	668,881	11,203	Manufacture of ice cream and sherbet, ice drop, ice candy and other flavored ices	
1061	ການປຸງແຕ່ງຜະລິດຕະພັນເມັດທີ່ສີແດງ (ຍົກເວັ້ນເຂົ້າ ແລະ ສາລີ)	635	3,039,854	1,138	1,451,597	1,109,163	359,576	118,380	Manufacture of grain mill products (except rice/corn)	
1062	ການຜະລິດແບ້ງສ່ຳລັບອາຫານ ແລະ ອຸດສາຫະກຳປຸງແຕ່ງ	23	81,713,131	2,808	33,693	70,090,846	11,493,878	91,906	Manufacture of starches and starch products	
1063	ການສີເຂົ້າ/ສາລີ ແລະ ການຜະລິດແບ້ງເຂົ້າຈ້າວເຂົ້າໜຽວ/ສາລີ	5,757	31,600,211	8,481,469	4,352,910	8,542,379	8,935,886	1,287,567	Rice/corn milling and manufacture of rice/corn flour	

ຕາຕະລາງ 11 ທຳມະຊາດຂອງຊັບສິນຄ້າທີ່ ໃນປີ 2015, ເປັນຕາມປະເພດອຸດສາຫະກຳ

TABLE 11 CHANGE IN VALUE OF GROSS ADDITIONS TO FIXED ASSETS IN 2015 BY CATEGORY OF INDUSTRY

ມູນຄ່າ : 1,000 ກີບ

ລະຫັດ Code	ປະເພດອຸດສາຫະກຳ	ຕົວເມັດ ໂຮງງານ Number of establishments	ສ່ວນປຸງແປງຂອງຊັບສິນຄ້າທີ່ Change in value of gross additions to fixed assets					ຊັບສິນຄ້າທີ່ ອື່ນໆ Other fixed assets	Category of industry
			ລວມ Total	ທີ່ດິນ ແລະ ກາແປງປຸງທີ່ດິນ Land and land improvements	ອາຄານ ແລະ ສິ່ງກໍ່ສ້າງ Building and construction	ເຄື່ອງຈັກ ແລະ ເຄື່ອງມື Machinery and equipment	ພາຫະນະ Vehicles		
1071	ການຜະລິດເຂົ້າຈີ່ ແລະ ເຂົ້າໜົມບັງ	109	317,274	-	-	181,941	93,217	42,116	Manufacture of bakery products
1072	ການຜະລິດນໍ້າຕານ	2	-	-	-	-	-	-	Manufacture of sugar
1074	ການຜະລິດເສັ້ນໝີ່, ເສັ້ນເຜີ ແລະ ຜະລິດຕະພັນຈາກ ແບ້ງທີ່ຄ້າຍຄືກັນ	118	223,270	-	4,492	128,033	89,847	898	Manufacture of macaroni, noodles, couscous and similar farinaceous products
1076	ການປຸງແຕ່ງກາເຟ, ຊາ ແລະ ຊາສະໝຸນໄພ	68	-	-	-	-	-	-	Manufacture of coffee, tea and herb infusion
1077	ຂະບວນການຜະລິດເຄື່ອງເທດ, ແລ່ວ, ເຄື່ອງປຸງອາຫານ ແລະ ຜະລິດຕະພັນຄົວກິນອື່ນໆ	9	262,286	-	-4,252	-	233,438	33,100	Manufacture of processed spices, sauces, condiments, and other cooking products
1079	ການປຸງແຕ່ງຜະລິດຕະພັນສະບຽງອາຫານອື່ນໆ	104	650,492	-	341,419	129,155	171,383	8,535	Manufacture of other food products
1080	ການປຸງແຕ່ງອາຫານສັດ	4	6,525,146	-	3,818,502	-	2,706,644	-	Manufacture of prepared animal feeds
1101	ການກັ່ນ, ຕົ້ມເຫລົ້າ, ບຸງແຕ່ງ ແລະ ຜະສົມທາດເຫລົ້າ	131	629,045	194,070	51,035	27,548	351,526	4,866	Distilling, rectifying and blending of spirits
1103	ການຜະລິດເຄື່ອງດື່ມຈາກເຂົ້າບາແລ່	4	661,913,719	39,599,671	197,606,187	407,773,475	9,115,578	7,818,808	Manufacture of malt liquors and malt
1104	ການຜະລິດນໍ້າຫວານອັດລົມ ແລະ ນໍ້າໂສດາ	2	-	-	-	-	-	-	Manufacture of soft drinks
1105	ການຜະລິດນໍ້າດື່ມບໍລິສຸດ ແລະ ນໍ້າແຮ່ທາດ	717	113,827,852	218,212	106,280,957	4,474,444	2,854,080	159	Manufacture of drinking water and mineral water
1201	ການຜະລິດກອກຢາສູບ	3	D	-	D	D	D	D	Manufacture of cigarettes and cigars
1312	ການຕໍ່າແຜ່ນແຜ	46	-	-	-	-	-	-	Weaving of textiles
1391	ການຖັກ ແລະ ການແສ່ວຜ້າແຜ	8	-	-	-	-	-	-	Manufacture of knitted and crocheted fabrics
1392	ການຜະລິດເຄື່ອງໃຊ້ຈາກແຜ່ນແຜ, ຍົກເວັ້ນເຄື່ອງນຸ່ງ ຫົ່ມ	9	-	-	-	-	-	-	Manufacture of made-up textile articles, except apparel
1399	ການຜະລິດແຜ່ນແຜອື່ນໆ	10	21,901	-	8,423	5,054	6,739	1,685	Manufacture of other textiles n.e.c.
1411	ການຜະລິດເຄື່ອງນຸ່ງ ຫົ່ມ(ຍົກເວັ້ນເຄື່ອງນຸ່ງຮົ່ມທີ່ຕັດ ຕາມຮ້ານຕັດເຄື່ອງ)	166	32,621,137	-	21,467,716	2,558,203	7,968,750	626,468	Manufacture of wearing apparel (except tailoring and dressmaking)
1412	ເຄື່ອງນຸ່ງຫົ່ມທີ່ຕັດຕາມຮ້ານຕັດເຄື່ອງ	271	572,907	-	-	460,130	90,222	22,555	Custom tailoring and dressmaking

ຕາຕະລາງ 11 ທຳມະຊາດຂອງຊັບສິນຄ້າໃນປີ 2015, ເປັນຕາມປະເພດອຸດສາຫະກຳ

TABLE 11 CHANGE IN VALUE OF GROSS ADDITIONS TO FIXED ASSETS IN 2015 BY CATEGORY OF INDUSTRY

ມູນຄ່າ : 1,000 ກີບ

ລະຫັດ Code	ປະເພດອຸດສາຫະກຳ	ຕົວເມ ໂຮງງານ Number of establishments	ສ່ວນປຸງແປງຂອງຊັບສິນຄ້າ Change in value of gross additions to fixed assets					ຊັບສິນຄ້າ ອື່ນໆ Other fixed assets	Category of industry
			ລວມ Total	ທີ່ດິນ ແລະ ກາມປັບປຸງທີ່ດິນ Land and land improvements	ອາຄາມ ແລະ ສິ່ງກໍ່ສ້າງ Building and construction	ເຄື່ອງຈັກ ແລະ ເຄື່ອງມື Machinery and equipment	ພາຫະນະ Vehicles		
1512	ການຜະລິດກະເບົາເດີນທາງໜັງ, ກະເບົາໜັງຫຼືວາຍ ແລະ ຜະລິດຕະພັນຄ້າຍຄືເຊັ່ນ: ອານມ້າ ແລະ ໜັງທຽມ	56	66,262	-	-	43,800	-	22,462	Manufacture of luggage, handbags and the like, saddlery and harness
1520	ການຜະລິດເກີບ	3	-	-	-	-	-	-	Manufacture of footwear
1610	ການເລື່ອຍ ແລະ ການກັບໄມ້	70	18,370,243	8,142	476,310	14,411,465	3,349,412	124,914	Sawmilling and plane of wood
1621	ການຜະລິດແຜ່ນເຄືອບ, ໄມ້ອັດ, ແຜ່ນກະດານ ແລະ ໄມ້ກາກຕົງ	21	231,174,483	60,045,940	62,967,094	60,389,606	45,287,430	2,484,413	Manufacture of veneer sheets; manufacture of plywood, laminboard, particle board and other panels and board
1622	ການຜະລິດໄມ້ແປຮູບສ່ວນປຸກສ້າງ ແລະ ສ່ວນປະກອບ	188	6,142,368	1,745,788	1,812,273	1,318,313	915,629	350,365	Manufacture of carpentry and joinery
1629	ການຜະລິດຜະລິດຕະພັນອື່ນໆຈາກໄມ້, ການຜະລິດ ເຄື່ອງໃຊ້ຈາກຫວາຍ, ເພືອງ ແລະ ວັດຖຸຈັກສານ	112	13,305,326	-	455,318	7,973,556	3,650,413	1,226,039	Manufacture of other products of wood; manufacture of articles of cork, straw and plaiting materials
1702	ການຜະລິດເຄື່ອງຫຸ້ມຫໍ່ທີ່ເຮັດດ້ວຍເຈ້ຍ ແລະ ກະດາດ ແຂງ ແລະ ແກ້ດ ຫລື ກັບເຈ້ຍ	4	-	-	-	-	-	-	Manufacture of corrugated paper and paperboard and of containers of paper and paperboard
1709	ການຜະລິດເຄື່ອງໃຊ້ອື່ນໆຈາກເຈ້ຍ ແລະ ກະດາດ ແຂງອື່ນໆ	21	710,690	-	126,684	584,006	-	-	Manufacture of other articles of paper and paperboard
1811	ການພິມ	10	-	-	-	-	-	-	Printing
1910	ການຜະລິດຖ່ານຫີນດ້ວຍເຕົາອົບ	162	189,963,402	1,025,337	186,130,666	1,128,946	1,678,453	-	Manufacture of coke oven products
2011	ການຜະລິດສານເຄມີຂັ້ນພື້ນຖານ	19	-	-	-	-	-	-	Manufacture of basic chemicals
2012	ການຜະລິດຜຸນວິທະຍາສາດ ແລະ ສ່ວນປະສົມສານໄນ ໂຕຣເຈນ	26	477,313	-	-	-	28,077	449,236	Manufacture of fertilizers and nitrogen compounds
2013	ການຜະລິດປລາສຕິກ ແລະ ຢາງສັງເຄາະໃນແບບຊົງ ເບື້ອງຕົ້ນ	5	-	-	-	-	-	-	Manufacture of plastics and synthetic rubber in primary forms
2022	ການຜະລິດນ້ຳສີ, ນ້ຳມັນຄັດເງົາ ແລະ ສີເຄືອບທີ່	8	3,162,059	-	1,952,849	769,042	440,168	-	Manufacture of paints, varnishes and similar coatings, printing ink and mastics

ຕາຕະລາງ 11 ທຳມະຊາດຂອງຊັບສິນຄ້າທີ່ ໃຜປີ 2015, ເປັນຕາມປະເພດອຸດສາຫະກຳ

TABLE 11 CHANGE IN VALUE OF GROSS ADDITIONS TO FIXED ASSETS IN 2015 BY CATEGORY OF INDUSTRY

ມູນຄ່າ : 1,000 ກີບ

ລະຫັດ Code	ປະເພດອຸດສາຫະກຳ	ຕົວເມັດ ໂຮງງານ Number of establishments	ສ່ວນປຸງແປງຂອງຊັບສິນຄ້າທີ່ Change in value of gross additions to fixed assets					ຊັບສິນຄ້າທີ່ ອື່ນໆ Other fixed assets	Category of industry
			ລວມ Total	ທີ່ດິນ ແລະ ກາມປັບປຸງທີ່ດິນ Land and land improvements	ອາຄານ ແລະ ສິ່ງກໍ່ສ້າງ Building and construction	ເຄື່ອງຈັກ ແລະ ເຄື່ອງມື Machinery and equipment	ພາຫະນະ Vehicles		
2023	ການຜະລິດສະບູກ້ອນ ແລະ ສະບູຝຸ່ນ ຜະລິດຕະພັນຊັກ ລ້າງ ນ້ຳຫອມ ແລະ ນ້ຳຢາລ້າງຫ້ອງນ້ຳ	52	72,607	1,637	3,819	1,637	65,514	-	Manufacture of soap and detergents, cleaning and polishing preparations, perfumes and toilet preparations
2029	ການຜະລິດຜະລິດຕະພັນອື່ນໆ ທີ່ບໍ່ທັນໄດ້ຈັດເຂົ້າບ່ອນໃດ	8	-	-	-	-	-	-	Manufacture of other chemical products n.e.c
2100	ການຜະລິດຢາບົວພະຍາດ ຜະລິດຕະພັນເຄມີໃຊ້ບຸຽງຢາ ແລະ ຜະລິດຕະພັນ ການຢາຈາກພືດ	17	1,793,119	-	-	1,717,506	-	75,613	Manufacture of pharmaceuticals and medicinal chemical products
2211	ການຜະລິດຢາງລົດ ແລະ ຢາງໃນ ຢາງໂອບ ແລະ ຫລໍ່ ດອກຢາງຕີນລົດ	4	-	-	-	-	-	-	Manufacture of rubber tires and tubes; retreating and rebuilding of rubber tires
2219	ການຜະລິດ ຜະລິດຕະພັນຢາງອື່ນໆ	26	441	-	52	130	259	-	Manufacture of other rubber products
2221	ການຜະລິດສິນຄ້າສຳລັບການກໍ່ສ້າງທີ່ປວາສຕິກ	5	7,688,890	-	7,688,890	-	-	-	Manufacture of builders' plastic wares
2222	ການຜະລິດປວາສຕິກສຳລັບການຫຸ້ມຫໍ່ສິນຄ້າ	31	665,529	-	28,077	33,693	11,231	592,528	Manufacture of plastics articles for the packaging of goods
2223	ການຜະລິດຜະລິດຕະພັນສຳລັບຮູບປວາສຕິກ	26	3,860,058	2,246,178	297,619	1,163,520	143,756	8,985	Manufacture of finished plastics products
2310	ການຜະລິດແກ້ວ ແລະ ຜະລິດຕະພັນຈາກແກ້ວ	51	336,927	-	-	-	336,927	-	Manufacture of glass and glass products
2391	ການຜະລິດຜະລິດຕະພັນຫລອມອາກ	239	1,483,413	-	-	1,483,413	-	-	Manufacture of refractory products
2392	ການຜະລິດວັດສະດຸເຄື່ອງກໍ່ສ້າງທີ່ເຮັດຈາກດິນໜຽວ	240	2,159,353	-	45,552	1,946	2,089,843	22,012	Manufacture of clay building materials
2393	ການຜະລິດຜະລິດຕະພັນເຄື່ອງປັ້ນດິນເຜົາແລະ ຖ້ວຍຊາມທີ່ເປັນກະເບື້ອງອື່ນໆ	15	-	-	-	-	-	-	Manufacture of other porcelain and ceramic products
2394	ການຜະລິດຊີມັງ ປຸນຂາວ ແລະ ປຸນຕິດເຄືອບອື່ນໆ	30	155,838,951	-	1,589,781	34,026,086	107,286,858	12,936,226	Manufacture of cement, lime and plaster
2395	ການຜະລິດຜະລິດຕະພັນສຳລັບຮູບຈາກຄອນກລີທ ຊີມັງ ແລະ ປຸນ	826	17,562,858	1,817,945	140,386	7,148,368	8,063,951	392,208	Manufacture of articles of concretes, cement and plaster
2396	ການຕັດ ການແກະສະລັກຫີນ	25	5,367,242	2,425,872	592,991	1,920,482	427,897	-	Cutting, shaping and finishing of stone

ຕາຕະລາງ 11 ທຳມະຊື່ມາດແບ່ງຂອງຊັບສິນຄ້າທີ່ ໃນປີ 2015, ເປັນຕາມປະເພດອຸດສາຫະກຳ

TABLE 11 CHANGE IN VALUE OF GROSS ADDITIONS TO FIXED ASSETS IN 2015 BY CATEGORY OF INDUSTRY

ມູນຄ່າ : 1,000 ກີບ

ລະຫັດ Code	ປະເພດອຸດສາຫະກຳ	ຕົວເມັດ ໂຮງງານ Number of establishments	ສ່ວນປ່ຽນແປງຂອງຊັບສິນຄ້າທີ່ Change in value of gross additions to fixed assets					ຊັບສິນຄ້າທີ່ ອື່ນໆ Other fixed assets	Category of industry
			ລວມ Total	ທີ່ດິນ ແລະ ກາມປັບປຸງທີ່ດິນ Land and land improvements	ອາຄານ ແລະ ສິ່ງກໍ່ສ້າງ Building and construction	ເຄື່ອງຈັກ ແລະ ເຄື່ອງມື Machinery and equipment	ພາຫະນະ Vehicles		
2399	ການຜະລິດຜະລິດຕະພັນແຮ່ທາດທີ່ບໍ່ແມ່ນໄວຫະອື່ນໆ ທີ່ບໍ່ທັນຈັດເຂົ້າບ່ອນໃດ	28	1,589,319	354,519	450,209	301,101	357,143	126,347	Manufacture of other non-metallic mineral products n.e.c.
2410	ການຜະລິດເຫລັກຂັ້ນເພີ່ນຖານ ແລະ ເຫລັກກ້າ	19	-	-	-	-	-	-	Manufacture of basic iron and steel
2420	ການຜະລິດໄວຫະມີຄ່າຂັ້ນເພີ່ນຖານ ແລະ ບໍ່ແມ່ນທາດ ເຫລັກອື່ນໆ	10	-	-	-	-	-	-	Manufacture of basic precious and other non-ferrous metals
2432	ການຫລອມໄວຫະທີ່ບໍ່ແມ່ນເຫລັກ	8	-	-	-	-	-	-	Casting of non ferrous metals
2511	ການຜະລິດຜະລິດຕະພັນໄວຫະທີ່ເປັນໂຄງສ້າງ	172	6,488,880	-	-	6,399,384	89,496	-	Manufacture of structural metal products
2512	ການຜະລິດຖັງ, ອ່າງເກັບນໍ້າ ແລະ ເຄື່ອງບັນຈຸທີ່ເຮັດ ດ້ວຍໄວຫະ	6	4,717	-	-	4,717	-	-	Manufacture of tanks, reservoirs and containers of metal
2591	ການຕີ, ຫົບ, ການຍ້າ ແລະ ການມ້ວນໄວຫະ, ການ ຫລອມເສດມຸ່ນໄວຫະ	92	369,779	-	-	312,501	57,278	-	Forging, pressing, stamping and roll-forming of metal; powder metallurgy
2595	ການຜະລິດເສັ້ນວອດ, ສາຍໄສ້, ສະປິງ ແລະ ຕະປູກງວ (ຍົກເວັ້ນສາຍໄຂແສງ)	18	71,878	-	-	44,924	15,723	11,231	Manufacture of wire products, chain, springs and screw (except metal cables)
2599	ການຜະລິດຜະລິດຕະພັນໄວຫະອື່ນໆທີ່ບໍ່ທັນໄດ້ຈັດເຂົ້າ ບ່ອນໃດ	79	13,118	-	-	6,739	1,348	5,031	Manufacture of other fabricated metal products n.e.c.
2612	ການຜະລິດ semiconductor ແລະ ເຄື່ອງເອເລັກໂທນິກ ອື່ນ	1	D	-	-	-	D	-	Manufacture of semi-conductor devices and other electronic components
2649	ການຜະລິດອຸປະກອນເຄື່ອງໃຊ້ໄພຜ້າ ອື່ນໆ	1	-	-	-	-	-	-	Manufacture of other consumer electronics equipment, n.e.c.
2711	ການຜະລິດໄມເຕີໄພຜ້າລົດຍົນ, ເຄື່ອງປັ່ນໄພ, ໜັ່ນແບ່ງ ໄປ, ເຄື່ອງສົ່ງໄພຜ້າ ແລະ ເຄື່ອງຄວບຄຸມໄພຜ້າ	2	-	-	-	-	-	-	Manufacture of electric motors, generators, transformers and electric generating sets
2732	ການຜະລິດເຄື່ອງເອເລັກໂຕນິກອື່ນໆ ແລະ ສາຍໄພຜ້າ ແລະ ສາຍສົ່ງສັນຍານ	2	D	-	-	D	-	D	Manufacture of other electronic and electric wires and cables

ຕາຕະລາງ 11 ທຳມະຊື່ມາດແປງຂອງຊັບສິນຄ້າທີ່ ໃນປີ 2015, ເປັນຕາມປະເພດອຸດສາຫະກຳ

TABLE 11 CHANGE IN VALUE OF GROSS ADDITIONS TO FIXED ASSETS IN 2015 BY CATEGORY OF INDUSTRY

ມູນຄ່າ : 1,000 ກີບ

ລະຫັດ Code	ປະເພດອຸດສາຫະກຳ	ຕົວເມ ໂຮງງານ Number of establishments	ສ່ວນປຸງແປງຂອງຊັບສິນຄ້າທີ່ Change in value of gross additions to fixed assets					ຊັບສິນຄ້າທີ່ ອື່ນໆ Other fixed assets	Category of industry
			ລວມ Total	ທີ່ດິນ ແລະ ກາມປັບປຸງທີ່ດິນ Land and land improvements	ອາຄານ ແລະ ສິ່ງກໍ່ສ້າງ Building and construction	ເຄື່ອງຈັກ ແລະ ເຄື່ອງມື Machinery and equipment	ພາຫະນະ Vehicles		
2752	ການຜະລິດເຄື່ອງໃຊ້ໄຟຟ້າເອເລັກໂຕຣນິກພາຍໃນອາຄານ	3	D	-	D	D	-	-	Manufacture of domestic electronic appliances
2790	ການຜະລິດເຄື່ອງອຸປະກອນໄຟຟ້າອື່ນໆ	3	-	-	-	-	-	-	Manufacture of other electrical equipment
2817	ການຜະລິດເຄື່ອງຈັກ ແລະ ເຄື່ອງປະກອບສ່ວນສຳຫລັບ ຫ້ອງການ (ຍົກເວັ້ນເຄື່ອງ ຄອມພິວເຕີ ແລະ ເຄື່ອງ ປະກອບ)	1	D	-	D	-	D	-	Manufacture of office machinery and equipment (except computers and peripheral equipment)
2825	ການຜະລິດເຄື່ອງຈັກສຳລັບການປຸງແຕ່ງອາຫານ, ເຄື່ອງດື່ມ ແລະ ຮ່າຢາສູບ	2	D	D	-	-	-	-	Manufacture of machinery for food, beverage and tobacco processing
2920	ການຜະລິດສ່ວນສຳລັບລົດຍົນ, ການຜະລິດລົດ ພວງ ແລະ ເຄື່ອງລົດພວງ	1	-	-	-	-	-	-	Manufacture of bodies(coachwork) for motor vehicles; manufacture of trailer and semi trailer
3091	ການຜະລິດລົດຈັກສອງລໍ້	4	123,259	-	-	57,558	61,770	3,931	Manufacture of motorcycles
3100	ການຜະລິດເຄື່ອງເຜີນິເຈີ	784	10,151,447	2,648,825	665,981	3,730,552	3,005,019	101,070	Manufacture of furniture
3211	ການຜະລິດເຄື່ອງເອ້ປະດັບ ແລະ ສິນສ່ວນປະກອບເຄື່ອງ ເອ້ປະດັບ	9	-	-	-	-	-	-	Manufacture of jewelry and related articles made of precious and semi-precious materials
3250	ການຜະລິດ ແລະ ການສະໜອງຢາບົວເພະຍາດແລະ ອຸປະກອນການປິ່ນປົວແຂ້ວ	1	D	-	-	D	D	D	Manufacture of medical and dental instruments and supplies
3290	ອຸດສາຫະກຳການແປຮູບການຜະລິດອື່ນໆທີ່ບໍ່ທັນ ຈັດເຂົ້າບ່ອນໃດ	474	66,491,557	435,197	56,412,397	6,440,914	3,203,049	-	Other manufacturing n.e.c.

ໝາຍເຫດ : D ໝາຍເຖິງຕົວເລກທີ່ບໍ່ເປີດເຜີຍ

Note : D means disclosure prohibited

ຫຼີມາ : ລາຍງານການສຳຫລວດອຸດສາຫະກຳປຸງແຕ່ງ, ປີ 2016 ທົ່ວປະເທດ, ກົມອຸດສາຫະກຳ ແລະ ຫັດຖະກຳ, ກະຊວງອຸດສາຫະກຳ ແລະ ການຄ້າ

Source : Report of the 2016 Manufacturing Industry Survey, Departments of Industry and Handicraft, Ministry of Industry and Commerce, Lao PDR.

ລະຫັດ	ປະເພດອຸດສາຫະກຳ	ໂຮງງາ	ຄົງທົດ				ລວມ
			ອາຄາ ແລະ	ທ້ອງກາ	ພາຫະ ຍ	ຊັບສິ ຄົງທ	
							ງ
							<b>Total</b>
	ການຂ້າ ແລະ ການຫຸ້ມຫໍ່ຊີ້ນ(ຍົກເວັ້ນສັດປີກ)						
	ຂະບວນການຜະລິດ ແລະ ຮັກສາຜະລິດຕະພັນ						
	ຊີ້ນສັດ ແລະ ສັດປີກ						
	ຂະບວນການຜະລິດ ແລະ ການເກັບຮັກສາປາ						
	ແລະ ຜະລິດຕະພັນປາແບບສົດ ແລະ ການແຊ່						
	ເຍັນ ຫລື ແຊ່ແຂງ						
	ຂະບວນການຜະລິດ ແລະ ການເກັບຮັກສາ						
	ໝາກໄມ້ ແລະ ຜັກ						
	ການຜະລິດໝາກໄມ້ ແລະ ຜັກກະບ່ອງ						
	ການຜະລິດ ຜະລິດຕະພັນໝາກໄມ້ ຫລື ຜັກ ອື່ນໆ						
	ການປຸງແຕ່ງຜັກ ແລະ ນໍ້າມັນສັດ ແລະ ໄຂມັນ						
	(ຍົກເວັ້ນນໍ້າມັນປາມ, ນໍ້າມັນໝາກຜ້າວ ແລະ						
	ນໍ້າມັນສາລີ)						
	ການປຸງແຕ່ງກະແລ່ນ ແລະ ນໍ້າໝາກໄມ້ແຊ່ແຂງ						
	· ນໍ້າກ້ອນອານາໄມ ແລະ ນໍ້າກ້ອນທີ່ມີລົດ						
	ຊາດອື່ນໆ						
	ການປຸງແຕ່ງຜະລິດຕະພັນເມັດພືດທີ່ສີແດງ						
	(ຍົກເວັ້ນເຂົ້າ ແລະ ສາລີ)						
	ການຜະລິດແບ້ງສໍາລັບອາຫານ ແລະ						
	ອຸດສາຫະກຳປຸງແຕ່ງ						



ລະຫັດ	ປະເພດອຸດສາຫະກຳ	ໂຮງງາ	ລວມ	ຄົງທົດ		
				ອາຄາ ແລະ	ພາຫະ ະ	ຊັບສິ ດົງທ
				ຫ້ອງກາ		ງ
ການສີເຂົ້າ/ສາລີ ແລະ ການຜະລິດແປ້ງເຂົ້າຈ້າວ ເຂົ້າໜຽວ/ສາລີ ການຜະລິດເຂົ້າຈີ່ ແລະ ເຂົ້າໜົມປັງ ການຜະລິດນ້ຳຕານ ການຜະລິດເສັ້ນໝີ່ ເສັ້ນເຜີ ແລະ ຜະລິດຕະ ພັນຈາກແປ້ງທີ່ຄ້າຍຄືກັນ ການປຸງແຕ່ງກາເຝ່ ຊາ ແລະ ຊາສະໝຸນໄພ  ຂະບວນການຜະລິດເຄື່ອງເທດ ແຈ່ວ ເຄື່ອງປຸງ ອາຫານ ແລະ ຜະລິດຕະພັນຄົວກິນອື່ນໆ  ການປຸງແຕ່ງຜະລິດຕະພັນສະບຽງອາຫານອື່ນໆ  ການປຸງແຕ່ງອາຫານສັດ ການກັ່ນ ຕົ້ມເຫລົ້າ ປຸງແຕ່ງ ແລະ ຜະສົມທາດ ເຫລົ້າ ການຜະລິດເຄື່ອງດື່ມຈາກເຂົ້າບາເລ່ ການຜະລິດນ້ຳຫວານອັດລົມ ແລະ ນ້ຳໂສດາ ການຜະລິດນ້ຳດື່ມບໍລິສຸດ ແລະ ນ້ຳແຮ່ທາດ ການຜະລິດກອກຢາສູບ ການດຳແຜ່ນແຜ ການຖັກ ແລະ ການແສ່ວຜ້າແຜ ການຜະລິດເຄື່ອງໃຊ້ຈາກແຜ່ນແຜ ຍົກເວັ້ນ ເຄື່ອງນຸ່ງຫົ່ມ						

ລະຫັດ	ປະເພດອຸດສາຫະກຳ	ໂຮງງາ	ລວມ	ຄົງທົດ		
				ອາຄາ ແລະ	ພາຫະ ະ	ຊັບສິ ຄົງທ
				ຫ້ອງກາ		ງ
	ການຜະລິດແຜ່ນແພອື່ນໆ					
	ການຜະລິດເຄື່ອງນຸ່ງ ຫົ່ມ (ຍົກເວັ້ນເຄື່ອງນຸ່ງຮົ່ມ ທີ່ຕັດຕາມຮ້ານຕັດເຄື່ອງ)					
	ເຄື່ອງນຸ່ງຫົ່ມທີ່ຕັດຕາມຮ້ານຕັດເຄື່ອງ					
	ການຜະລິດກະເປົາເດີນທາງໜັງ, ກະເປົາໜັງ ຫີ້ວພາຍ ແລະ ຜະລິດຕະພັນຄ້າຍຄືເຊັ່ນ: ອານມ້າ ແລະ ໜັງທຽມ					
	ການຜະລິດເກີບ					
	ການເລື່ອຍ ແລະ ການກົບໄມ້					
	ການຜະລິດແຜ່ນເຄືອບ, ໄມ້ອັດ, ແຜ່ນກະດານ ແລະ ໄມ້ກາກຕົງ					
	ການຜະລິດໄມ້ແປຮູບສ່ວນປຸກສ້າງ ແລະ ສ່ວນປະກອບ					
	ການຜະລິດຜະລິດຕະພັນອື່ນໆຈາກໄມ້, ການຜະລິດເຄື່ອງໃຊ້ຈາກຫວາຍ, ເພືອງ ແລະ ວັດຖຸຈັກສານ					
	ການຜະລິດເຄື່ອງຫຸ້ມຫໍ່ທີ່ເຮັດດ້ວຍເຈ້ຍ ແລະ ກະດາດແຂງ ແລະ ແກ້ດ ຫລື ກັບເຈ້ຍ					
	ການຜະລິດເຄື່ອງໃຊ້ອື່ນໆຈາກເຈ້ຍ ແລະ ກະດາດແຂງອື່ນໆ					
	ການພິມ					
	ການຜະລິດຖ່ານຫີນດ້ວຍເຕົາອົບ					
	ການຜະລິດສານເຄມີຂັ້ນພື້ນຖານ					

ລະຫັດ	ປະເພດອຸດສາຫະກຳ	ໂຮງງາ	ລວມ	ຄົງທົນ		
				ອາຄາ ແລະ	ພາຫະ ະ	ຊັບສິ ຄົງທ
				ຫ້ອງກາ		ງ
	ການຜະລິດຜຸ່ນວິທະຍາສາດ ແລະ ສ່ວນປະສົມ					
	ສານໄນໂຕຣເຈນ					
	ການຜະລິດປລາສຕິກ ແລະ ຢາງສັງເຄາະໃນ					
	ແບບຊົງເບື້ອງຕົ້ນ					
	ການຜະລິດນ້ຳສື່ ນ້ຳມັນຄັດເງົາ ແລະ ສີເຄືອບທີ່					
	ການຜະລິດສະບູກ້ອນ ແລະ ສະບູຜຸ່ນ ຜະລິດຕະ					
	ພັນຊັກລ້າງ ນ້ຳຫອມ ແລະ ນ້ຳຢາລ້າງຫ້ອງນ້ຳ					
	ການຜະລິດຜະລິດຕະພັນອື່ນໆ ທີ່ບໍ່ທັນໄດ້ຈັດ					
	ເຂົ້າບ່ອນໃດ					
	ການຜະລິດຢາປິວພະຍາດ ຜະລິດຕະພັນເຄມີ					
	ໃຊ້ບຸ່ງຢາ ແລະ ຜະລິດຕະພັນ ການຢາຈາກພືດ					
	ການຜະລິດຢາງລົດ ແລະ ຢາງໃນ ຢາງໂອບ					
	ແລະ ຫລັດອກຢາງຕີນລົດ					
	ການຜະລິດ ຜະລິດຕະພັນຢາງອື່ນໆ					
	ການຜະລິດສິນຄ້າສຳລັບການກໍ່ສ້າງທີ່ປລາສຕິກ					
	ການຜະລິດປລາສຕິກສຳລັບການຫຸ້ມຫໍ່ສິນຄ້າ					
	ການຜະລິດຜະລິດຕະພັນສຳເລັດຮູບປລາສຕິກ					

ລະຫັດ	ປະເພດອຸດສາຫະກຳ	ໂຮງງາ	ຄົງທົນ			
			ລວມ	ອາຄາ ແລະ	ທ້ອງກາ	ພາຫະ ຍ ຊັບສິ ຄົງທ ງ
ການຜະລິດແກ້ວ ແລະ ຜະລິດຕະພັນຈາກແກ້ວ						
ການຜະລິດຜະລິດຕະພັນຫລອມຍາກ						
ການຜະລິດວັດສະດຸເຄື່ອງກໍ່ສ້າງທີ່ເຮັດຈາກດິນ						
ໜຽວ						
ການຜະລິດຜະລິດຕະພັນເຄື່ອງບັນດິນເຜົາແລະ						
ຖ້ວຍຊາມທີ່ເປັນກະເບື້ອງອື່ນໆ						
ການຜະລິດຊີ້ມັງ, ປຸນຂາວ ແລະ ປຸນຕິດ						
ເຄືອບອື່ນໆ						
ການຜະລິດຜະລິດຕະພັນສ່າເລັດຮູບຈາກ						
ຄອນກລີທ, ຊີ້ມັງ ແລະ ປຸນ						
ການຕັດ, ການແກະສະລັກຫີນ						
ການຜະລິດຜະລິດຕະພັນແຮ່ທາດທີ່ບໍ່ແມ່ນ						
ໂລຫະອື່ນໆທີ່ບໍ່ທັນຈັດເຂົ້າບ່ອນໃດ						
ການຜະລິດເຫລັກຂັ້ນເພີ່ນຖານ ແລະ ເຫລັກກ້າ						
ການຜະລິດໂລຫະມີຄ່າຂັ້ນເພີ່ນຖານ ແລະ ບໍ່						
ແມ່ນທາດເຫລັກອື່ນໆ						
ການຫລອມໂລຫະທີ່ມ່ແມ່ນເຫລັກ						
ການຜະລິດຜະລິດຕະພັນໂລຫະທີ່ເປັນໂຄງສ້າງ						
ການຜະລິດຖັງ, ອ່າງເກັບນໍ້າ ແລະ ເຄື່ອງບັນຈຸທີ່						
ເຮັດດ້ວຍໂລຫະ						

ລະຫັດ	ປະເພດອຸດສາຫະກຳ	ໂຮງງາ	ລວມ	ຄົງທົດ		
				ອາຄາ ແລະ	ພາຫະ ະ	ຊັບສິ ຄົງທ
				ຫ້ອງກາ		ງ
	ການດີ, ຫົນບ, ການຍົກ ແລະ ການມ້ວນໄລຫະ,					
	ການຫລອມເສດມຸ່ນໄລຫະ					
	ການຜະລິດເສັ້ນລວດ, ສາຍໄສ້, ສະປິງ ແລະ					
	ຕະບູກຽວ (ຍົກເວັ້ນສາຍໄຍແສງ)					
	ການຜະລິດຜະລິດຕະພັນໄລຫະອື່ນໆທີ່ບໍ່ທັນໄດ້					
	ຈັດເຂົ້າບ່ອນໃດ					
	ການຜະລິດ semiconductor ແລະ ເຄື່ອງເອເລັກ					
	ໂທນິກອື່ນ					
	ການຜະລິດອຸປະກອນເຄື່ອງໃຊ້ໄຟຟ້າ ອື່ນໆ					
	ການຜະລິດໂມເຕີໄຟຟ້າລົດຍົນ, ເຄື່ອງບັນໄຟ, ໜ					
	ໍ້ແບ່ງໄປ, ເຄື່ອງສົ່ງໄຟຟ້າ ແລະ ເຄື່ອງຄວບຄຸມ					
	ໄຟຟ້າ					
	ການຜະລິດເຄື່ອງເອເລັກໂຕຼນິກອື່ນໆ ແລະ ສາຍ					
	ໄຟຟ້າ ແລະ ສາຍສົ່ງສັນຍານ					
	ການຜະລິດເຄື່ອງໃຊ້ໄຟຟ້າເອເລັກໂຕຼນິກພາຍ					
	ໃນອາຄານ					
	ການຜະລິດເຄື່ອງອຸປະກອນໄຟຟ້າອື່ນໆ					
	ການຜະລິດເຄື່ອງຈັກ ແລະ ເຄື່ອງປະກອບສ່າ					
	ຫລັບຫ້ອງການ (ຍົກເວັ້ນເຄື່ອງ ຄອມພິວເຕີ					
	ແລະ ເຄື່ອງປະກອບ)					
	ການຜະລິດເຄື່ອງຈັກສ່າລັບການປຸງແຕ່ງອາຫານ					
	, ເຄື່ອງດື່ມ ແລະ ຮ່າຢາສູບ					

ລະຫັດ	ປະເພດອຸດສາຫະກຳ	ໂຮງງາ	ຄົງທົດ			
			ລວມ	ອາຄາ ແລະ	ທ້ອງກາ	ພາຫະ ຍ ຊັບສິ ຄົງທ ງ
ການຜະລິດຮ່າງລົດຍົນສຳລັບລົດຍົນ ການ ຜະລິດລົດພວງ ແລະ ເຄິ່ງລົດພວງ ການຜະລິດລົດຈັກສອງລໍ້ ການຜະລິດເຄື່ອງເຜີນິເຈີ ການຜະລິດເຄື່ອງເອ້ປະດັບ ແລະ ສິ້ນສ່ວນ ປະກອບເຄື່ອງເອ້ປະດັບ ການຜະລິດ ແລະ ການສະໜອງຢາບົວພະຍາດ ແລະອຸປະກອນການປິ່ນປົວແຂ້ວ ອຸດສາຫະກຳການແປຮູບການຜະລິດອື່ນໆອື່ນໆ ທີ່ບໍ່ທັນຈັດເຂົ້າບ່ອນໃດ						

Note : D means disclosure prohibited

ທາຕິກ : ລາຍງານການສຳຫລວດອຸດສາຫະກຳປຸງແຕ່ງ, ປີ 2016 ທົດປະເທດ, ກົມອຸດສາຫະກຳ ແລະ ຫັດຖະກຳ, ກະຊວງອຸດສາຫະກຳ ແລະ ການຄ້າ

Source : Report of the 2016 Manufacturing Industry Survey, Departments of Industry and Handicraft, Ministry of Industry and Commerce, Lao PDR.



ກະຊວງອຸດສາຫະກຳ ແລະ ການຄ້າ  
ຖະໜົນ ໂພນໄຊ, ຕູ້ ປນ 4107, ນະຄອນຫຼວງວຽງຈັນ, ສປປ ລາວ  
ໂທ/ແຟັກ : +856-21-452425  
[www.moic.gov.la](http://www.moic.gov.la)



UNITED NATIONS  
INDUSTRIAL DEVELOPMENT ORGANIZATION

Supported by: Enhanced Integrated Framework (EIF)